SIGNAT AGRIGENTUM
MIRABILIS AULA GIGANTUM

COMUNE DI AGRIGENTO

CITTÀ DELLA VALLE DEI TEMPLI

DELIBERAZIONE DELLA GIUNTA COMUNALE

N. 71 DEL 03/05/2024

OGGETTO: Approvazione in linea amministrativa del progetto esecutivo 2° stralcio Lavori di "Completamento e messa in sicurezza della Villa del Sole".
CUP: G44D22007120002.

L'anno duemilaventiquattro, addì tre del mese di maggio alle ore 13:56 e segg., in seguito a regolare convocazione, si è riunita la Giunta Comunale in presenza, nelle persone dei Signori:

1	*MICCICHÈ FRANCESCO*	*SINDACO*	*P*
2	*LISCI MARIA PATRIZIA*	*ASSESSORE*	*P*
3	*CANTONE CARMELO*	*ASSESSORE*	*P*
4	*TRUPIA AURELIO*	*VICE SINDACO*	*P*
5	*ALFANO GIOACCHINO*	*ASSESSORE*	*P*
6	*SOLLANO ALESSANDRO*	*ASSESSORE*	*A*
7	*PIPARO GERLANDO*	*ASSESSORE*	*A*
8	*PRINCIPATO GERLANDO*	*ASSESSORE*	*P*
9	*VULLO MARCO*	*ASSESSORE*	*P*
10	*CIULLA COSTANTINO*	*ASSESSORE*	*P*

Presenti: 8 Assenti: 2

- Presiede il Dott. Francesco Micciché, nella qualità di Sindaco;
- Assiste e partecipa il Segretario Generale D.ssa Maria Concetta Floresta;
- Il Presidente, constatata la sussistenza del numero legale, dichiara aperta la riunione ed invita i convocati a deliberare sull'oggetto sopraindicato, cosicché

LA GIUNTA COMUNALE

VISTA la proposta n. 13 del Settore VI del 30/04/2024 con annessi i prescritti pareri, redatta dal Dirigente del Settore VI, Ing. Alberto Avenia, che si allega al presente atto per costituirne parte integrante e sostanziale;

VISTI
La legge 142/90 e successive modifiche ed integrazioni così come recepita dalla Legge Regionale 48/91 e successive modifiche ed integrazioni;
Il T.U. EE.LL., approvato con D. Lgs. 267 del 18/08/2000
La Legge Regionale n. 30 del 23/12/2000, che detta le nuove norme sull'Ordinamento degli Enti Locali;
L'O.R.EE.LL.
la legge 190/2012, il PTPCT vigente e la normazione interna derivata;

RITENUTO che la proposta sia meritevole di accoglimento;

ATTESA la propria competenza ad adottare il presente atto;
Con voti unanimi, espressi con votazione palese

DELIBERA

• Di approvare la proposta n. 13 del Settore VI del 30/04/2024 depositata in Segreteria in data 30/04/2024 e registrata al n. 74 del registro generale delle proposte, che si allega al presente atto per costituirne parte integrante e sostanziale;

• Su proposta del Presidente, con separata votazione unanime e palese, il presente atto viene dichiarato immediatamente eseguibile, ai sensi dell'art. 12, 2° comma, della L.R. 44/91.

• La seduta è sciolta alle ore 14:35.

SIGNAT AGRIGENTUM MIRABILIS AULA GIGANTUM	**PROPOSTA DI DELIBERAZIONE DELLA GIUNTA COMUNALE**

SIGNAT AGRIGENTUM MIRABILIS AULA GIGANTUM	PROPOSTA DEL SETTORE VI REG. SETTORE N. 13 DEL 30.04.2024	SEGRETERIA GENERALE DEPOSITATA IN DATA 30/04/2024 REGISTRATA AL N. 74

Oggetto:	Approvazione in linea amministrativa del progetto esecutivo 2° stralcio Lavori di "Completamento e messa in sicurezza della Villa del Sole". **CUP: G44D22007120002**

IL RESPONSABILE AD INTERIM DEL SETTORE VI

PREMESSO CHE:

- con Deliberazione Giunta Regionale n. 150 del 23.03.2022 il Presidente della Regione, ha sottoposto all'esame della Giunta Regionale la proposta concernente il finanziamento tra gli altri, dell'intervento in *Lavori di completamento e messa in sicurezza della Villa del Sole*", con le disponibilità di cui al capitolo del bilancio della Regione n. 214920, intestato al Dipartimento regionale del bilancio e del tesoro – Ragioneria generale della Regione
- con Deliberazione Giunta Regionale n. 180 del 06/04/2022 - "Finanziamento interventi a valere sulle risorse di cui al capitolo n. 214920 del bilancio della Regione Siciliana" è stato ammesso a finanziamento, tra gli altri, l'intervento di cui all'oggetto, per l'importo di € 600.000,00 ed è stata attribuita al Dipartimento Regionale Tecnico, la gestione della spesa.
- al fine di consentire al Dipartimento Regionale Tecnico la verifica della completezza tecnica dei progetti e gli adempimenti di natura amministrativa finalizzati all'erogazione del finanziamento delle opere, la cui gestione ed esecuzione resta nelle competenze del beneficiario Comune di Agrigento, l'Amministrazione ha dato atto di indirizzo agli uffici di trasmettere al servizio 2°, per un preventivo esame tecnico il progetto esecutivo di cui all'oggetto.
- con Determinazione Dirigenziale n. 2812 del 03.11.2023 è stato nominato Responsabile Unico del Procedimento per i lavori in oggetto ai sensi dell'art. 15 del D.Lgs. n. 36/2023, l'Arch. Domenico Savio Lo Presti;
- che ELLIPSE ENGINEERING S.R.L. P. IVA 03004420844 – Legale Rappresentante Ing. Castaldo Salvatore – C.F. CSTSVT75H10A089Z, ha redatto e trasmesso il progetto definitivo per i lavori di cui in oggetto per un importo complessivo di 600.000,00 euro.
- su tale progetto definitivo sono stati acquisiti i seguenti pareri favorevoli:
  - parere prot. n. 128109 del 19.07.2022 dell'ASP di Agrigento;
  - parere prot. n. 70430 del 21.07.2022 dell'Ispettorato Ripartimentale delle Foreste di Agrigento;
  - parere prot. n. 9559/2 del 19.07.2022 della Soprintendenza ai Beni Culturali ed Ambientali di Agrigento;
  - parere prot. n. U.0014720.21-07-2022 del Comando Provinciale di Agrigento;
- l'Arch. Domenico Savio Lo Presti in data 7.12.2023 ha redatto il progetto Esecutivo per i lavori di cui

in oggetto per un importo complessivo di 600.000,00 euro avente il seguente quadro economico:

QUADRO ECONOMICO			
A	**LAVORI**	**512.143,26 €**	**512.143,26 €**
A.1	Costo netto manodopera incluso nei lavori	68.198,87 €	
A.2	Oneri per la sicurezza (non soggetti a ribasso)	4.870,35 €	
A.3	Importo dei lavori a base d'asta soggetti a ribasso	**507.272,91 €**	
B	**SOMME A DISPOSIZIONE DELL'AMMINISTRAZIONE**		
B.1	Variazioni contrattuali art. 189 del D.Lgs 36/2023 e ss.mm.ii IVA compresa	2.000,00 €	
B.2	Competenze tecniche Direzione lavori e CSE comprensiva di cassa 4% previdenziale ed IVA 22%	20.100,00 €	
B.3	Incentivo funzioni tecniche art. 45 D.Lgs 36/2023 e ss.mm.ii.	10.242,87 €	
B.4	Oneri conferimento in discarica e test di cessione (compresa di IVA 22%)	3 .924,55 €	
B.5	Contributo per Autorità di Vigilanza contratti LL.PP.	375,00 €	
B.6	IVA 10% su A	51.214,33 €	
	TOTALE SOMME A DISPOSIZIONE (B)	**87.856,74 €**	**87.856,74 €**
IMPORTO COMPLESSIVO DELL'INTERVENTO (A+B)			**€ 600 000,00**

e costituito dai seguenti elaborati:

ELENCO ELABORATI **CODICE**	**relazioni tecniche**
R.01	relazione generale
R.02	piano di manutenzione edile
R.03	relazione impianto elettrico
CODICE	**economico**
E.01	elenco prezzi
E.02	analisi prezzi

E.03	computo metrico
E.04	quadro economico
E.05	calcolo incidenza manodopera
CODICE	**sicurezza**
RS.01	piano di sicurezza e del coordinamento
RS.02	schede del piano di sicurezza e del coordinamento
RS.03	fascicolo dell'opera
TS	layout di cantiere
CODICE	**contrattuali**
C.01	capitolato speciale d'appalto
C.02	schema di contratto
C.03	cronoprogramma
CODICE	**elaborati grafici**
T.01	inquadramento territoriale
T.02	planimetria stato di fatto- demolizioni
T.03A	planimetria area esterna - stato futuro
T.03B	planimetria pavimentazioni esterne-stato futuro
T.03C	planimetria recinzioni esterne ed essenze arboree -stato futuro
T.04	impianto illuminazione area esterna – stato futuro

- Considerata la rispondenza del progetto esecutivo di 2° Stralcio con il progetto definitivo per il quale sono stati acquisiti i seguenti pareri:
    - o parere prot. n. 128109 del 19.07.2022 dell'ASP di Agrigento;
    - o parere prot. n. 70430 del 21.07.2022 dell'Ispettorato Ripartimentale delle Foreste di Agrigento;
    - o parere prot. n. U.0014720.21-07-2022 del Comando Provinciale di Agrigento;
    - o parere prot. n. 9559/2 del 19.07.2022 della Soprintendenza ai Beni Culturali ed Ambientali di Agrigento;
- Tenuto conto che in data 06.12.2023 è stato redatto il Verbale di Verifica con il quale il Tecnico Verificatore, ha concluso le attività di verifica del Progetto Esecutivo prevista ai sensi dell'art. 42, del D.Lgs 36/2023 e ss.mm.ii., dell'intervento denominato "Completamento e messa in sicurezza della Villa del Sole";

- Considerata l'autorizzazione paesaggistica del progetto esecutivo di 2° Stralcio prot. 150134_AU_B_323110 del 23.06.2024;

VISTI

- il progetto di livello DEFINITIVO dei Lavori di "Completamento e messa in sicurezza della Villa del Sole";
- il parere prot. n. 128109 del 19.07.2022 dell'ASP di Agrigento;
- parere prot. n. 9559/2 del 19.07.2022 della Soprintendenza ai Beni Culturali ed Ambientali di Agrigento;
- parere prot. n. U.0014720.21-07-2022 del Comando Provinciale di Agrigento;
- parere prot. n. 70430 del 21.07.2022 dell'Ispettorato Ripartimentale delle Foreste di Agrigento;
- parere del Settore V di questo Ente prot. n. 47269 del 23.07.2022;
- parere dal punto di vista geomorfologico n. 1878 del 20.03.2023 rilasciato dall'Ufficio del Genio Civile di Agrigento;
- il verbale di verifica del progetto Esecutivo redatto in data 06.12.2023 con esito positivo dal soggetto preposto alla verifica;
- il progetto di livello ESECUTIVO dell'intervento de quo;
- Il verbale di verifica del progetto esecutivo redatto in data 15.12.2023 con esito positivo dal soggetto preposto alla verifica;
- Il verbale di validazione del progetto esecutivo redatto dal RUP in data 15.12.2023;
- il Parere Tecnico n. 38 del 15.12.2023 espresso dal RUP sul progetto esecutivo;
- Il Decreto Legislativo n. 36/2023 e ss.mm.ii.;
- La Legge Regionale n. 12/2023;

CONSIDERATO CHE

- Il progetto in esame è redatto in conformità alla normativa vigente ed in particolare alle norme previste dal D.Lgs 36/2023 e ss.mm.ii.;
- Le previsioni progettuali appaiono ammissibili ed idonee a garantire le finalità dell'opera stessa risultando tali previsioni opportunamente supportate negli elaborati di progetto;
- il computo metrico approvato in linea tecnica è stato redatto conformemente al vigente Prezziario regionale delle Opere Pubbliche della Regione Siciliana anno 2022;
- La validità del prezzario unico Regionale per i lavori pubblici 2022 è stata prorogata al 31.12.2023 con il Decreto Assessoriale n. 4/Gab. Del 20.01.2023.
- con Decreto Assessoriale n. 2/Gab del 17.01.2024 è stato pubblicato il prezzario unico regionale per i lavori pubblici 2024;
- Il progetto in esame è stato aggiornato in data 4.04.2024 dal punto di vista economico e reso conforme al vigente Prezziario regionale delle Opere Pubbliche della Regione Siciliana anno 2024 nei seguenti elaborati tecnici:
  - analisi prezzi agg. pr 2024 villa del sole_area esterna;
  - calcolo incidenza manodopera pr 2024 - tabulato completo;
  - computo agg pr 2024 villa del sole -area esterna;
  - elenco prezzi_agg pr 2024 villa del sole_area esterna;

RILEVATO CHE:

- sulla presente proposta occorre acquisire ai sensi dell'art. 12 della L.R. n. 30/2000 i pareri di regolarità tecnica e di regolarità contabile;
- L'aggiornamento del progetto al Prezziario Unico Regionale LL:PP. non ha apportato alcuna modifica al quadro economico approvato.

VISTI

- Il vigente Statuto Comunale;
- Il vigente Regolamento di Contabilità dell'ente;
- la legge 142/90 e s.m.i. così come recepita dalla Legge Reg.le 48/91 e ss.mm. ii;
- il T.U.EE.LL. approvato con il D. Lgs. 267/2000;
- l'O.R.EE.LL della Regione Siciliana;
- la legge 190/2012, il PTPCT vigente e la normazione interna derivata;
- il D. Lgs. 36/2023 Nuovo Codice degli Appalti.
- La legge n. 120/2020;
- L.R. 12 del 12/10/2023 - Recepimento del codice dei contratti pubblici e ss.mm.ii.
- Il D.Lgs. 81/2008;
- Il D.A. n. 2/Gab del 17.01.2024 prezzario unico regionale per i lavori pubblici 2024;

ATTESA

la competenza dell'Organo ad adottare il presente provvedimento ai sensi della legge 142/90 e s.m.i. così come recepita dalla Legge Reg.le 48/91 e successive modifiche ed integrazioni

PROPONE

per tutto quanto in narrativa evidenziato e che qui si intende integralmente riportato

- **APPROVARE,** in linea amministrativa il progetto esecutivo allegato dei lavori di "*Completamento e messa in sicurezza della Villa del Sole*" – 2° stralcio composto dai seguenti elaborati:

ELENCO ELABORATI **CODICE**	**relazioni tecniche**
R.01	relazione generale
R.02	piano di manutenzione edile
R.03	relazione impianto elettrico
CODICE	**economico**
E.01	elenco prezzi
E.02	analisi prezzi
E.03	computo metrico
E.04	quadro economico
E.05	calcolo incidenza manodopera
CODICE	**sicurezza**
RS.01	piano di sicurezza e del coordinamento
RS.02	schede del piano di sicurezza e del coordinamento

RS.03	fascicolo dell'opera
TS	layout di cantiere
CODICE	**contrattuali**
C.01	capitolato speciale d'appalto
C.02	schema di contratto
C.03	cronoprogramma
CODICE	**elaborati grafici**
T.01	inquadramento territoriale
T.02	planimetria stato di fatto- demolizioni
T.03A	planimetria area esterna - stato futuro
T.03B	planimetria pavimentazioni esterne-stato futuro
T.03C	planimetria recinzioni esterne ed essenze arboree -stato futuro
T.04	impianto illuminazione area esterna – stato futuro

e con il quadro economico di seguito riportato

QUADRO ECONOMICO			
A	**LAVORI**	**512.143,26 €**	**512.143,26 €**
A.1	Costo netto manodopera incluso nei lavori	68.198,87 €	
A.2	Oneri per la sicurezza (non soggetti a ribasso)	4.870,35 €	
A.3	Importo dei lavori a base d'asta soggetti a ribasso	**507.272,91 €**	
B	**SOMME A DISPOSIZIONE DELL'AMMINISTRAZIONE**		
B.1	Variazioni contrattuali art. 189 del D.Lgs 36/2023 e ss.mm.ii IVA compresa	2.000,00 €	
B.2	Competenze tecniche Direzione lavori e CSE comprensiva di cassa 4% previdenziale ed IVA 22%	20.100,00 €	
B.3	Incentivo funzioni tecniche art. 45 D.Lgs 36/2023 e ss.mm.ii.	10.242,87 €	
B.4	Oneri conferimento in discarica e test di cessione (compresa di IVA 22%)	3 .924,55 €	
B.5	Contributo per Autorità di Vigilanza contratti LL.PP.	375,00 €	

B.6	IVA 10% su A	51.214,33 €	
	TOTALE SOMME A DISPOSIZIONE (B)	**87.856,74 €**	**87.856,74 €**
IMPORTO COMPLESSIVO DELL'INTERVENTO (A+B)			**€ 600 000,00**

- **DARE ATTO** che l'ufficio LL.PP. del Comune di Agrigento provvederà all'indizione della gara per l'affidamento dei lavori e l'espletamento degli ulteriori necessari adempimenti, nei termini previsti dal D.Lgs. 36/2023;
- **DARE ATTO** che la copertura finanziaria del progetto sarà assicurata dai fondi concessi da parte della Regione Siciliana - Assessorato Regionale delle infrastrutture e della Mobilità - Dipartimento Regionale delle Infrastrutture della Mobilità e dei Trasporti - Servizio 5 – Edilizia varia – Gestione patrimonio abitativo a cui trasmettere le approvazioni del progetto esecutivo per consentire l'emissione del Decreto di finanziamento;
- **DARE ATTO** che sul presente procedimento occorre acquisire, ai sensi dell'art. 12 della L.R. n. 30/2000, i pareri di regolarità tecnica e contabile.
- **DICHIARARE** la conseguente deliberazione immediatamente esecutiva ai sensi dell'art. 134, comma
- **DISPORRE** la pubblicazione come per legge.

Trattandosi di atto notificato e/o comunicato a specifico destinatario, ai sensi dell'art. 3 della LR 7/2019, si avverte che avverso il presente provvedimento è consentito ricorso straordinario al Presidente della Regione Siciliana o giurisdizionale al Tribunale Amministrativo Regionale rispettivamente entro 120 giorni o 60 giorni dal giorno successivo al termine di pubblicazione all'Albo pretorio comunale. Il presente provvedimento diventa immediatamente esecutivo ai termini di legge con la pubblicazione all'Albo pretorio on line di questo Comune.

Il Responsabile del Progetto

f.to *Arch. Domenico Savio Lo Presti*

Il Dirigente ad Interim del Settore VI

f.to *Ing. Alberto Avenia*

Allegati		
1	Elaborati Tecnici Progetto	in CD
2	Parere Tecnico n. 38 del 15.12.2023	n. 1 documento
Rif. Atti		

Visto - Conforme all'indirizzo politico reso
L'Assessore f.to Ing. Gerlando Principato

Parere di Regolarità Tecnica	Parere di Regolarità Contabile
IL RESPONSABILE AD INTERIM DEL SETTORE VI In ordine alla regolarità tecnica della proposta che precede, ai sensi e per gli effetti di cui all'art. 53 della Legge 142/90 e dell'art. 1, coma 1, lett. i) della L.R. n. 48/91 come integrato dall'art. 12 della L.R. 30/2000, nonché in ordine alla regolarità e alla correttezza dell'azione amministrativa ai sensi dell'art. 147bis, comma 1, nonché dell'art. 183, comma 8, del D. Lgs. 267/2000, si esprime parere: **FAVOREVOLE** **Il Dirigente ad interim del Settore VI** f.to **Ing. Alberto Avenia**	**IL RESPONSABILE DEL SETTORE IV** In ordine alla regolarità contabile della proposta che precede, ai sensi e per gli effetti di cui all'art. 53 della Legge 142/90 e dell'art. 1, comma 1, lett. i) della L.R. n. 48/91 come integrato dall'art. 12 della L.R. 30/2000, nonché in ordine all'assenza di condizioni che possano determinare lo squilibrio nella gestione delle risorse, ai sensi dell'art. 147bis, comma 1, nonché dell'art. 183, comma 8, del D. Lgs. 267/2000 si esprime parere: **FAVOREVOLE** f.to **Dott. Giovanni Mantione**

PROGETTO ESECUTIVO

ELENCO ELABORATI

CODICE	RELAZIONI TECNICHE
R.01	RELAZIONE GENERALE
R.02	PIANO DI MANUTENZIONE EDILE
R.03	RELAZIONE IMPIANTO ELETTRICO
CODICE	**ECONOMICO**
E.01	ELENCO PREZZI
E.02	ANALISI PREZZI
E.03	COMPUTO METRICO
E.04	QUADRO ECONOMICO
E.05	CALCOLO INCIDENZA MANODOPERA
CODICE	**SICUREZZA**
RS.01	PIANO DI SICUREZZA E DEL COORDINAMENTO
RS.02	SCHEDE DEL PIANO DI SICUREZZA E DEL COORDINAMENTO
RS.03	FASCICOLO DELL'OPERA
TS	LAYOUT DI CANTIERE
CODICE	**CONTRATTUALI**
C.01	CAPITOLATO SPECIALE D'APPALTO
C.02	SCHEMA DI CONTRATTO
C.03	CRONOPROGRAMMA
CODICE	**ELABORATI GRAFICI**
T.01	INQUADRAMENTO TERRITORIALE
T.02	PLANIMETRIA STATO DI FATTO- DEMOLIZIONI
T.03A	PLANIMETRIA AREA ESTERNA - STATO FUTURO
T.03B	PLANIMETRIA PAVIMENTAZIONI ESTERNE-STATO FUTURO
T.03C	PLANIMETRIA RECINZIONI ESTERNE ED ESSENZE ARBOREE -STATO FUTURO
T.04	IMPIANTO ILLUMINAZIONE AREA ESTERNA – STATO FUTURO

Comune di Agrigento

Completamento e messa in sicurezza della Villa del Sole

Progetto Esecutivo

Elaborato N.	PROGETTISTA	RESPONSABILE UNICO DEL PROCEDIMENTO
R_01	Ellipse Engineering S.r.l Il Legale Rappresentante Ing. Salvatore Castaldo castaldo salvatore Ordine degli Ingegneri di Agrigento Ingegnere 29.04.2024 10:29:51 GMT+01:00	Arch. Domenico Savio Lo Presti DOMENICO SAVIO LO PRESTI 30.04.2024 09:50:39 GMT+00:00

Titolo Elaborato

Relazione generale

Premessa

Il presente progetto rappresenta il completamento del progetto di "realizzazione di una scuola materna villa del sole con annesso polo per l'infanzia" Cup G49J21003350001, tale intervento consentirà di ottemperare a tutte le prescrizioni del parere rilasciato dalla Soprintendenza dei beni culturali paesaggistici di Agrigento, prot. n° 9259/2 del 19/07/2022.

La nuova costruzione dell'asilo, su richiesta dell'Amministrazione Comunale, si armonizza il più possibile con l'ambiente circostante, grazie alla cura nella scelta delle finiture esterne, inoltre verrà completamente riqualificato il verde, in quanto a causa della scarsa manutenzione e della mancata potatura degli alberi, questi hanno distrutto tutto l'ambiente circostante, provocando la chiusura dell'area a causa del pericolo rappresentato da una loro potenziale caduta, inoltre lungo i vialetti vi è un rischio di inciampo in quanto tutti i passaggi sono oggi non percorribili in sicurezza, poiché l'apparato radicale delle piante ha completamente divelto la pavimentazione.

L'edificio che verrà realizzato con finanziamento a valere sul PNRR, si sviluppa su un unico livello, ha una superficie lorda complessiva in pianta di mq 850,00 circa e prevede 2 sezioni di asilo nido ed una di materna con una capacità ricettiva di 54 bambini, di età compresa tra i 3 e i 36 mesi per l'asilo e fino a 6 anni per la materna.

Il presente progetto di completamento prevede le seguenti lavorazioni:

1- **Sistemazione dei camminamenti dell'area esterna - zona asilo, passeggiata lato est, ingresso pedonale, accesso campo da calcio, area skate:** mediante demolizione della superficie esistente e nuova posa di pavimentazione autobloccante in calcestruzzo.
2- **Inserimento di tubazione metallica di delimitazione e rampe nella pista da skate.**
3- **Posa in opera di muretti in cemento** per la delimitazione dei camminamenti intorno all'asilo.

4- **Verniciatura ringhiera esistente:** con spazzolatura e mano antiruggine.

5- **Scavo e successiva posa di cordoli in calcestruzzo** per recinzione in Via Europa in corrispondenza della zona di posizionamento dei pannelli fotovoltaici.

6- **Sistemazione area a verde:** nella zona ex magazzini e nelle aiuole dei camminamenti.

7- **Posa in opera di corpi illuminanti:** in tutta l'area dei camminamenti esterni costituiti da pali di illuminazione e corpi illuminanti da incasso.

8- **Demolizione e dismissione di manufatti in pietra o cemento esistenti considerati pericolosi per la corretta fruizione dell'intera area.**

Percorsi carrai e pedonali

Percorsi in betonelle su vespaio aerato

Ai fini di risolvere l'annoso problema delle radici causa di deformazione del manto superficiale per i vialetti sicuri si adotterà un sistema con pavimentazione a betonelle su un vespaio aerato (iglù in pvc e completati da getto in cls e rete di acciaio.

La delimitazione dei percorsi sarà con cordoli in cls e la pavimentazione con betonelle di cemento sp 6 cm. Ai fini di garantire un efficace drenaggio delle acque meteoriche sarà interposto tra la soletta e la pavimentazione una stuoia tridimensionale in fibre di polietilene da mm 15 con sovrastante strato di tessuto non tessuto anti-radice in grado di trattenere la sabbia del massetto della pavimentazione stessa.

Comune di Agrigento

Completamento e messa in sicurezza della Villa del Sole

Progetto Esecutivo

Elaborato N.

R_02

PROGETTISTA
Ellipse Engineering S.r.l
Il Legale Rappresentante
Ing. Salvatore Castaldo

castaldo salvatore
Ordine degli Ingegneri di Agrigento
Ingegnere
29.04.2024 10:29:51 GMT+01:00

RESPONSABILE UNICO DEL PROCEDIMENTO
Arch. Domenico Savio Lo Presti

DOMENICO SAVIO LO PRESTI
30.04.2024 09:51:26 GMT+00:00

Titolo Elaborato

Piano di manutenzione edile

COMUNE DI AGRIGENTO

PIANO DI MANUTENZIONE

RELAZIONE GENERALE

DESCRIZIONE:

PROGETTO ESECUTIVO "COMPLETAMENTO E MESSA IN SICUREZZA DELLA VILLA DEL SOLE"

COMMITTENTE:

Comune di Agrigento

Introduzione e riferimenti normativi

Ai fini della compilazione dei piani di manutenzione, si deve fare riferimento alla UNI 7867, 9910, 10147, 10604 e 10874, al D.Lgs. n°50 del 18 aprile 2016 e all'art.38 del D.P.R. n°207 del 05/10/2010 (regolamento di attuazione del soppresso D.Lgs. 163/06).

Vengono di seguito riportate le definizioni più significative:

Manutenzione (UNI 9910) "Combinazione di tutte le azioni tecniche ed amministrative, incluse le azioni di supervisione, volte a mantenere o a riportare un'entità in uno stato in cui possa eseguire la funzione richiesta".

Piano di manutenzione (UNI 10874) "Procedura avente lo scopo di controllare e ristabilire un rapporto soddisfacente tra lo stato di funzionalità di un sistema o di sue unità funzionali e lo standard qualitativo per esso/a assunto come riferimento. Consiste nella previsione del complesso di attività inerenti la manutenzione di cui si presumono la frequenza, gli indici di costo orientativi e le strategie di attuazione nel medio lungo periodo".

Unità tecnologica (UNI 7867) – Sub sistema – "Unità che si identifica con un raggruppamento di funzioni, compatibili tecnologicamente, necessarie per l'ottenimento di prestazioni ambientali".

Componente (UNI 10604) "Elemento costruttivo o aggregazione funzionale di più elementi facenti parte di un sistema".

Elemento, entità (UNI 9910) – Scheda – "Ogni parte, componente, dispositivo, sottosistema, unità funzionale, apparecchiatura o sistema che può essere considerata individualmente":

Facendo riferimento alla norma UNI 10604 si sottolinea che l'*obiettivo della manutenzione* di un immobile è quello di "garantire l'utilizzo del bene, mantenendone il valore patrimoniale e le prestazioni iniziali entro limiti accettabili per tutta la vita utile e favorendone l'adeguamento tecnico e normativo alle iniziali o nuove prestazioni tecniche scelte dal gestore o richieste dalla legislazione".

L'art. 38 del succitato D.P.R. 207/2010 prevede che sia redatto, da parte dei professionisti incaricati della progettazione, un Piano di Manutenzione dell'opera e delle sue parti, obbligatorio secondo varie decorrenze. Tale piano è, secondo quanto indicato dall'articolo citato, un "documento complementare al progetto esecutivo e prevede, pianifica e programma, tenendo conto degli elaborati progettuali esecutivi effettivamente realizzati, l'attività di manutenzione".

Il Piano di Manutenzione, pur con contenuto differenziato in relazione all'importanza e alla specificità dell'intervento, deve essere costituito dai seguenti documenti operativi:

- il programma di manutenzione
- il manuale di manutenzione
- il manuale d'uso

oltre alla presente relazione generale.

Programma di manutenzione

Il programma di manutenzione è suddiviso nei tre sottoprogrammi:

- sottoprogramma degli Interventi
- sottoprogramma dei Controlli
- sottoprogramma delle Prestazioni

Sottoprogramma degli Interventi

Il sottoprogramma degli interventi di manutenzione riporta in ordine temporale i differenti interventi di manutenzione al fine di fornire le informazioni per una corretta conservazione del bene.

Sottoprogramma dei Controlli

Il sottoprogramma dei controlli di manutenzione definisce il programma di verifiche e dei controlli al fine di rilevare il livello prestazionale nei successivi momenti di vita utile dell'opera, individuando la dinamica della caduta di prestazioni aventi come estremi il valore di collaudo e quello minimo di norma.

Sottoprogramma delle Prestazioni

Il sottoprogramma delle prestazioni prende in considerazione, secondo la classe di requisito, le prestazioni fornite dal bene e dalle sue parti nel corso del suo ciclo di vita.

Manuale di manutenzione

Rappresenta il manuale di istruzioni riferite alla manutenzione delle parti più importanti del bene, ed in particolare degli impianti tecnologici. Il manuale deve fornire, in relazione alle diverse unità tecnologiche (sub sistemi), alle caratteristiche dei materiali o dei componenti interessanti, le indicazioni necessarie per una corretta manutenzione, nonché il ricorso ai centri di assistenza o di servizio.

Gli elementi informativi del manuale di manutenzione, necessari per una corretta manutenzione, elencati nell'ultimo regolamento di attuazione sono:

- la collocazione nell'intervento delle parti menzionate;
- la rappresentazione grafica;
- il livello minimo delle prestazioni (diagnostica);
- le anomalie riscontrabili;
- le manutenzioni eseguibili dall'utente;
- le manutenzioni da eseguire a cura del personale specializzato.

Manuale d'uso

Rappresenta il manuale di istruzioni riferite all'uso delle parti più importanti del bene, ed in particolare degli impianti tecnologici. Il manuale deve contenere l'insieme delle informazioni atte a permettere all'utente di conoscere le modalità di fruizione del bene, nonché tutti gli elementi necessari per limitare il più possibile i danni derivanti da un cattivo uso; per consentire di eseguire tutte le operazioni necessarie alla sua conservazione che non richiedano conoscenze specialistiche e per riconoscere tempestivamente fenomeni di deterioramento anomalo al fine di sollecitare interventi specialistici. Gli elementi informativi che devono fare parte del manuale d'uso, elencati nell'ultimo regolamento di attuazione, sono:

- la collocazione nell'intervento delle parti menzionate;
- la rappresentazione grafica;
- la descrizione;
- le modalità d'uso corretto.

Progetto esecutivo "Completamento e messa in sicurezza della villa del sole"

Soggetti che intervengono nel piano

Committente:
Comune di Agrigento, Piazza Pirandello 35 - 92100 Agrigento (AG)

Responsabile Unico del Procedimento:

Coordinatore Sicurezza nella Progettazione:

Progettista:

Anagrafe dell'Opera

Dati Generali:

Descrizione opera:
Opere inerenti il completamento dell'area esterna della Villa del sole di Agrigento.

Ubicazione: Via Europa, Agrigento - Agrigento

Le Opere

Il sistema in oggetto può scomporsi nelle singole opere che lo compongono, sia in maniera longitudinale che trasversale.

Questa suddivisione consente di individuare univocamente un elemento nel complesso dell'opera in progetto.

CORPI D'OPERA:

I corpi d'opera considerati sono:

- Aree esterne

UNITA' TECNOLOGICHE:

- **Aree esterne**
  - Sistemazioni esterne

COMPONENTI:

- **Aree esterne**
  - Sistemazioni esterne
    - Cancelli e recinzioni
    - Sistemazione a verde
    - Pavimentazioni esterne
    - Impianto di illuminazione

ELEMENTI MANUTENTIBILI:

- **Aree esterne**
  - Sistemazioni esterne
    - *Cancelli e recinzioni*
      - Recinzioni in ferro
      - Recinzioni in rete zincata metallica annodata
      - Siepi vegetali
    - *Sistemazione a verde*
      - Aree a verde
    - *Pavimentazioni esterne*
      - Pavimentazione autobloccante in calcestruzzo
    - *Impianto di illuminazione*
      - Corpi illuminanti
      - Pali di sostegno

COMUNE DI AGRIGENTO

PIANO DI MANUTENZIONE

PROGRAMMA DI MANUTENZIONE

SOTTOPROGRAMMA DEGLI INTERVENTI

(Articolo 38 D.P.R. 207/2010)

DESCRIZIONE:

PROGETTO ESECUTIVO "COMPLETAMENTO E MESSA IN SICUREZZA DELLA VILLA DEL SOLE"

COMMITTENTE:

Comune di Agrigento

Corpo d'Opera – N°1 – Aree esterne

Sistemazioni esterne – Su_001

Cancelli e recinzioni – Co-001		
CODICE	INTERVENTI	FREQUENZA
Sc-001	**Recinzioni in ferro**	
Sc-001/In-001	**Intervento**: Rifacimento protezione Rifacimento delle protezioni e delle coloriture con eliminazione dei vecchi strati, pulizia delle superfici ed applicazioni di prodotti idonei (anticorrosivi, protettivi) al tipo di materiale ed alle condizioni ambientali. **Ditte Specializzate**: Specializzati vari	Quando occorre
Sc-001/In-002	**Intervento**: Sostituzione parti usurate Sostituzione degli elementi in vista di recinzioni usurati e/o rotti con altri analoghi e con le stesse caratteristiche. **Ditte Specializzate**: Specializzati vari	Quando occorre
Sc-002	**Recinzioni in rete zincata metallica annodata**	
Sc-002/In-001	**Intervento**: Rifacimento protezione Rifacimento delle protezioni e delle coloriture con eliminazione dei vecchi strati, pulizia delle superfici ed applicazioni di prodotti idonei (anticorrosivi, protettivi) al tipo di materiale ed alle condizioni ambientali. **Ditte Specializzate**: Specializzati vari	Quando occorre
Sc-002/In-002	**Intervento**: Sostituzione parti usurate Sostituzione degli elementi in vista con altri analoghi e con le stesse caratteristiche **Ditte Specializzate**: Specializzati vari	Quando occorre
Sc-003	**Siepi vegetali**	
Sc-003/In-001	**Intervento**: Potatura Potatura e diradazione delle siepi vegetali formanti le recinzioni. Conservazione delle sagome e delle geometrie costituenti le siepi. Estirpazione delle piante esaurite e pulizia delle zone adiacenti le siepi. Innaffiatura e concimazione appropriati a secondo delle qualità e varietà delle vegetazioni. **Ditte Specializzate**: Giardiniere	180 giorni

Sistemazione a verde – Co-002		
CODICE	INTERVENTI	FREQUENZA
Sc-004	**Aree a verde**	
Sc-004/In-001	**Intervento**: Concimazione piante Concimazione delle piante con prodotti specifici per favorire la crescita e prevenire le eventuali malattie delle piante. La periodicità e le quantità delle somministrazioni di concimi e fertilizzanti variano in base alle specie arboree e alle stagioni. **Ditte Specializzate**: Giardiniere	Quando occorre
Sc-004/In-002	**Intervento**: Innaffiamento prati Innaffiaggio dei tappeti erbosi e delle altre qualità arboree. L'operazione può essere fatta manualmente o con innaffiatori automatici regolati a tempo in base alle stagioni o ai fabbisogni. **Ditte Specializzate**: Giardiniere	7 giorni
Sc-004/In-003	**Intervento**: Potatura piante e siepi Potatura, taglio e riquadratura periodica di piante, siepi, arbusti ed alberi; in particolare di rami secchi esauriti, danneggiati o di piante malate non recuperabili. Taglio di eventuali rami o piante con sporgenze e/o caratteristiche di pericolo per cose e persone (rami consistenti penzolanti, intralcio aereo in zone confinanti e/o di passaggio, radici invadenti a carico di pavimentazioni e/o impianti tecnologici, ecc.). La periodicità e la modalità degli interventi variano in funzione delle qualità delle piante, del loro stato e del periodo o stagione di riferimento. **Ditte Specializzate**: Giardiniere	Quando occorre
Sc-004/In-004	**Intervento**: Pulizia dei prati Pulizia dei tappeti erbosi mediante rimozione di foglie ed altri depositi vegetali. **Ditte Specializzate**: Giardiniere	0 giorni
Sc-004/In-005	**Intervento**: Rifacimento manto erboso Rifacimento dei manti erbosi localizzato o totale a secondo delle condizioni dei prati. Asportazione del vecchio strato superficiale (5 cm circa) del manto erboso mediante l'utilizzo di zappe e/o vanghe. Rastrellatura, Rullatura ed innaffiatura degli strati inferiori di terreno. Posa del nuovo tappeto erboso disposto in strisce e tagliato a secondo delle necessità e/o nuova risemina. Concimazione ed Innaffiaggio.	360 giorni

	Ditte Specializzate: Giardiniere	
Sc-004/In-006	**Intervento**: Rinverdimento Preparazione del terreno mediante pulizia preventiva ed eliminazione di sterpaglie (rimozione pietre, rimozione radici, ecc.). Rastrellatura ed aratura del terreno con mezzi adeguati e successiva livellatura. Piantumazione, ringiovanimento, sostituzione e/o semina con varietà adeguate alla natura del suolo ed alla funzione dell'area a verde. Applicazioni ed etichettature delle nuove piantumazioni. Concimazione con fertilizzanti specifici a base di azoto, fosforo e potassio. Innaffiaggio delle nuove piantumazioni con acqua. **Ditte Specializzate**: Giardiniere	Quando occorre
Sc-004/In-007	**Intervento**: Sistemazione del terreno Preparare il terreno mediante pulizia preventiva ed eliminazione di sterpaglie (rimozione pietre, rimozione radici, ecc.). Rastrellatura ed aratura del terreno con mezzi adeguati e successiva livellatura. Piantumazione e/o semina con varietà adeguate alla natura del suolo ed alla funzione dell'area a verde. Applicazioni ed etichettature delle nuove piantumazioni. Concimazione con fertilizzanti specifici a base di azoto, fosforo e potassio. Innaffiaggio delle nuove piantumazioni con acqua. **Ditte Specializzate**: Giardiniere	Quando occorre
Sc-004/In-008	**Intervento**: Sostituzioni di parti usurate Sostituzione degli elementi in vista usurati e/o rotti di fioriere, aiuole, basamenti, manufatti, ecc. con altri analoghi e con le stesse caratteristiche di aspetto e funzionalità. **Ditte Specializzate**: Specializzati vari	Quando occorre
Sc-004/In-009	**Intervento**: Taglio dei prati Pulizia accurata dei tappeti erbosi e rasatura del prato in eccesso eseguito manualmente e/o con mezzi idonei tagliaerba. Estirpatura di piante estranee. Rispetto e adeguamento delle geometrie e forme dei giardini. Rastrellatura e rimozione dell'erba tagliata. Livellatura di eventuale terreno smosso. **Ditte Specializzate**: Giardiniere	7 giorni
Sc-004/In-010	**Intervento**: Trattamenti antiparassitari Trattamenti antiparassitari e anticrittogamici con prodotti, idonei al tipo di pianta, per combattere la malattie e gli organismi parassiti in atto. Tali trattamenti vanno somministrati da tecnici esperti nei periodi favorevoli e in orari idonei. Durante la somministrazione il personale prenderà le opportune precauzioni di igiene e sicurezza del luogo. **Ditte Specializzate**: Giardiniere	Quando occorre

Pavimentazioni esterne – Co-003

CODICE	INTERVENTI	FREQUENZA
Sc-005	**Pavimentazione autobloccante in calcestruzzo**	
Sc-005/In-001	**Intervento**: Pulizia Pulizia ed eliminazione dello sporco con spazzolatura del rivestimento o con utilizzo di detergenti specifici. **Ditte Specializzate**: Generico	360 giorni
Sc-005/In-002	**Intervento**: Ripristino strati protettivi Ripristino degli strati protettivi, con preventiva pulizia delle superfici, con soluzioni chimiche antimacchia, che non alterino le caratteristiche chimico-fisico ed estitiche del materiale. **Ditte Specializzate**: Pavimentista	1825 giorni
Sc-005/In-003	**Intervento**: Sostituzione Sostituzione di elementi usurarti o rotti con analoghi nuovi. **Ditte Specializzate**: Pavimentista	Quando occorre

Impianto di illuminazione – Co-004

CODICE	INTERVENTI	FREQUENZA
Sc-006	**Corpi illuminanti**	
Sc-006/In-001	**Intervento**: Pulizia Pulizia degli schermi mediante straccio umido e detergente. **Ditte Specializzate**: Generico	30 giorni
Sc-006/In-002	**Intervento**: Sostituzione lampade Sostituzione di lampade esaurite o in via di esaurimento con altre aventi la stessa emissione, la medesima temperatura di colore e lo stesso indice di resa cromatica. **Ditte Specializzate**: Elettricista	30 giorni
Sc-006/In-003	**Intervento**: Sostituzioni accessori Sostituzione di reattori, starter, condensatori ed altri accessori guasti o avariati con altri dello stesso tipo. **Ditte Specializzate**: Elettricista	30 giorni

Sc-007	**Pali di sostegno**	
Sc-007/In-001	**Intervento**: Sostituzione pali Sostituzione pali e relativi accessori secondo la durata di vita media fornita dalla casa produttrice. Nel caso di eventi eccezionali (temporali, terremoti ecc.) verificare la stabilità dei pali per evitare danni a cose o persone. **Ditte Specializzate**: Elettricista	Quando occorre

COMUNE DI AGRIGENTO

PIANO DI MANUTENZIONE

PROGRAMMA DI MANUTENZIONE

SOTTOPROGRAMMA DEI CONTROLLI

(Articolo 38 D.P.R. 207/2010)

DESCRIZIONE:

PROGETTO ESECUTIVO "COMPLETAMENTO E MESSA IN SICUREZZA DELLA VILLA DEL SOLE"

COMMITTENTE:

Comune di Agrigento

Corpo d'Opera – N°1 – Aree esterne

Sistemazioni esterne – Su_001

Cancelli e recinzioni – Co-001			
CODICE	INTERVENTI	CONTROLLO	FREQUENZA
Sc-001	**Recinzioni in ferro**		
Sc-001/Cn-001	**Controllo**: Controllo del grado di riciclabilità Controllare che nelle fasi manutentive vengano impiegati materiali,, elementi e componenti con un elevato grado di riciclabilità. **Requisiti da verificare**: -*Utilizzo di materiali, elementi e componenti ad elevato potenziale di riciclabilità* **Anomalie**: -*Basso grado di riciclabilità* **Ditte Specializzate**: Tecnici di livello superiore	Controllo	Quando occorre
Sc-001/Cn-002	**Controllo**: Controllo delle superfici Controllo periodico del grado di finitura e di integrità degli elementi in vista. Ricerca di eventuali anomalie e/o causa di usura. **Anomalie**: -*Deformazione* **Ditte Specializzate**: Specializzati vari	Controllo a vista	180 giorni
Sc-002	**Recinzioni in rete zincata metallica annodata**		
Sc-002/Cn-001	**Controllo**: Controllo del grado di riciclabilità Controllare che nelle fasi manutentive vengano impiegati materiali,, elementi e componenti con un elevato grado di riciclabilità. **Requisiti da verificare**: -*Utilizzo di materiali, elementi e componenti ad elevato potenziale di riciclabilità* **Anomalie**: -*Basso grado di riciclabilità* **Ditte Specializzate**: Tecnici di livello superiore	Controllo	Quando occorre
Sc-002/Cn-002	**Controllo**: Controllo delle superfici Controllo periodico del grado di finitura e di integrità degli elementi in vista. Ricerca di eventuali anomalie e/o causa di usura. **Anomalie**: -*Deformazione* **Ditte Specializzate**: Specializzati vari	Controllo a vista	180 giorni
Sc-003	**Siepi vegetali**		
Sc-003/Cn-001	**Controllo**: Controllo condizioni piante **Anomalie**: -*Crescita confusa, -Malattie a carico delle piante* **Ditte Specializzate**: Giardiniere	Analisi	365 giorni
Sc-003/Cn-002	**Controllo**: Controllo delle specie vegetali Controllare che tra le specie vegetali di particolare valore non ci siano varietà estranee e di poco pregio. **Requisiti da verificare**: -*Protezione delle specie vegetali di particolare valore e inserimento di nuove specie vegetali* **Anomalie**: -*Crescita confusa* **Ditte Specializzate**: Botanico	Controllo a vista	30 giorni

Sistemazione a verde – Co-002			
CODICE	INTERVENTI	CONTROLLO	FREQUENZA
Sc-004	**Aree a verde**		
	Cause possibili delle anomalie: Origine dei difetti di superficie: -usura; -substrato insufficiente; -mancanza di drenaggio in sito umido; -pessima qualità dei leganti; -inerti non adatti; -terrapieno non stabilizzato; -rivestimento e substrato non sufficienti per il traffico o per i carichi puntuali; -fughe d'acqua accidentali provocanti erosioni; -cantiere di sbancamento in prossimità; -stagnazione di acqua piovana; -fuga accidentale di idrocarburi o di prodotti chimici che comporta il degrado del legante dei prodotti bituminosi. Origine dei difetti di cordoli e canali di scarico: -assenza o insufficienza di ghiaia. Origini dei difetti del suolo; -variazione della portanza del sottosuolo; -variazione del livello della falda;		

	-opere in sottosuolo non previste.		
Sc-004/Cn-001	**Controllo**: Controllo condizione del terreno Controllo delle caratteristiche del terreno e studio della natura del fondo (argillosa, calcarea, granitica, ecc.) per scegliere l'idonea piantumazione. Controllare l'assenza di detriti e oggetti che possono recare intralcio alle operazioni di sistemazione del verde. **Requisiti da verificare**: *-Integrazione degli spazi, -Resistenza all'usura* **Anomalie**: *-Alterazione cromatica, -Crescita confusa, -Deposito superficiale, -Prato diradato, -Presenza di insetti* **Ditte Specializzate**: Giardiniere	Controllo	Quando occorre
Sc-004/Cn-002	**Controllo**: Controllo delle piante Controllo delle piante e delle essenze arboree per rilevare quelle appassite e deperite. **Requisiti da verificare**: *-Resistenza agli agenti aggressivi, -Integrazione degli spazi* **Anomalie**: *-Alterazione cromatica, -Crescita confusa, -Deposito superficiale, -Macchie e graffiti, -Prato diradato, -Presenza di insetti* **Ditte Specializzate**: Giardiniere	Controllo	30 giorni
Sc-004/Cn-003	**Controllo**: Controllo malattie piante Controllo delle piante e delle essenze arboree per rilevare attacchi di malattie o parassiti dannosi. Identificazione dei parassiti e delle malattie a carico delle piante per programmare gli interventi e i trattamenti antiparassitari. **Requisiti da verificare**: *-Resistenza agli agenti aggressivi* **Anomalie**: *-Malattie a carico delle piante, -Presenza di insetti, -Alterazione cromatica, -Crescita confusa, -Macchie e graffiti* **Ditte Specializzate**: Giardiniere	Controllo	30 giorni
Sc-004/Cn-004	**Controllo**: Controllo manufatti Controllo dell'integrità degli elementi che costituiscono i manufatti delle aree a verde (aiuole, basamenti, fioriere, ecc.) **Requisiti da verificare**: *-Contenimento della regolarità geometrica* **Anomalie**: *-Alterazione cromatica, -Deposito superficiale, -Rottura, -Terreno esaurito, -Scheggiature* **Ditte Specializzate**: Specializzati vari	Controllo	30 giorni

Pavimentazioni esterne – Co-003

CODICE	INTERVENTI	CONTROLLO	FREQUENZA
Sc-005	**Pavimentazione autobloccante in calcestruzzo**		
	Cause possibili delle anomalie: Origine dei difetti di superficie: -usura; -substrato insufficiente; -mancanza di drenaggio in sito umido; -pessima qualità dei leganti; -inerti non adatti; -terrapieno non stabilizzato; -rivestimento e substrato non sufficienti per il traffico o per i carichi puntuali; -fughe d'acqua accidentali provocanti erosioni; -cantiere di sbancamento in prossimità; -stagnazione di acqua piovana; -fuga accidentale di idrocarburi o di prodotti chimici che comporta il degrado del legante dei prodotti bituminosi. Origini dei difetti del suolo; -variazione della portanza del sottosuolo; -variazione del livello della falda; -opere in sottosuolo non previste.		
Sc-005/Cn-001	**Controllo**: Controllo del contenuto di sostanze tossiche Nelle fasi di manutenzione dell'opera interessata, utilizzare prodotti e materiali con minore contenuto di sostanze tossiche che favoriscano la dininuzione di impatti sull'ambiente e favorendo la riduzione delle risorse. **Requisiti da verificare**: *-Utilizzo di materiali, elementi e componenti ad elevato potenziale di riciclabilità* **Anomalie**: *-Basso grado di riciclabilità* **Ditte Specializzate**: Tecnici di livello superiore	Controllo	Quando occorre
Sc-005/Cn-002	**Controllo**: Controllo del grado di riciclabilità Controllare che nelle fasi manutentive vengano impiegati materiali,, elementi e componenti con un elevato grado di riciclabilità. **Ditte Specializzate**: Tecnici di livello superiore	Controllo	Quando occorre
Sc-005/Cn-003	**Controllo**: Controllo generale dello stato Verifica del grado di usura o di brillantezza delle superfici. Rilevazione della presenza di macchie e sporco irreversibile. Rilevazione di efflorescenze, di abrasioni e graffi. Verifica dello stato di conservazione della superficie, Rilievo delle variazioni cromatiche, delle fessurazioni, delle spaccature e frantumazioni, della planarità generale. **Requisiti da verificare**: *-Resistenza meccanica, -Regolarità delle finiture* **Anomalie**: *-Mancanza, -Disgregazione, -Erosione superficiale, -Perdita di elementi, -Fessurazioni* **Ditte Specializzate**: Specializzati vari	Controllo a vista	360 giorni

Impianto di illuminazione – Co-004			
CODICE	INTERVENTI	CONTROLLO	FREQUENZA
Sc-006	**Corpi illuminanti**		
	Cause possibili delle anomalie: Origini delle interruzioni nell'alimentazione: -interruzione dell'ente erogatore; -guasti della rete di sicurezza; -guasti al gruppo elettrogeno; -disconnessioni: corto circuito accidentale, sovracorrente, difetti di messa a terra. Origini delle anomalie a quadri e circuiti: -difetti di taratura dei contatori; -connessioni di raccordo allentate; -isolamento anomalo provocato da polvere o ossidazione delle masse metalliche. Origine delle anomalie a elementi terminali: -collegamento di un apparecchio di potenza superiore a quella ammessa per l'impianto; -umidità accidentale a ambientale; -surriscaldamento anormale localizzato che può provocare un difetto di isolamento.		
Sc-006/Cn-001	**Controllo**: Controllo dello stato Verifica dello stato e dell'efficienza dell'impianto mediante l'accensione di tutti i corpi illuminanti e loro completa scarica, da effettuare in orario mattutino con sufficiente luminosità naturale. **Anomalie**: *-Corto circuiti, -Disconnessione dell'alimentazione, -Diminuzione di tensione, -Interruzione dell'alimentazione secondaria, -Surriscaldamento* **Ditte Specializzate**: Elettricista	Controllo	180 giorni
Sc-007	**Pali di sostegno**		
	Cause possibili delle anomalie: Al di fuori di avarie dell'alimentazione, le cause di interruzione possono essere: -corto circuito agli apparecchi; -superamento della durata di vita delle lampadine; -usura degli accessori; -gestione non appropriata. Origine di una illuminazione insufficiente: -errori nella concezione dell'impianto; -numero degli apparecchi insufficiente; -apparecchi inadatti; -cambiamenti delle attività originarie non seguiti da un adeguamento dell'illuminazione; -apparecchi troppo alti o mal disposti. Origini dell'abbassamento del livello di illuminazione: -usura delle lampadine; -ossidazione dei deflettori; -impolveramento delle lampadine e degli apparecchi; -invecchiamento delle pitturazioni e dei rivestimenti delle superfici illuminate; -sostituzione delle lampadine con altre non adeguate. Origini di incidenti vari: -umidità ambientali o accidentale (fughe d'acqua o infiltrazione d'acqua dai pluviali); -cattiva tenuta degli oblò; -apparecchi inadeguati alle catratteristiche dell'ambiente; -sovracorrente; -atti di vandalismo; -interventi mal realizzati; -connessioni mal serrate che causano surriscaldament		
Sc-007/Cn-001	**Controllo**: Controllo dello stato Controllo dello stato e dell'integrità dei pali dell'illuminazione **Requisiti da verificare**: *-Identificabilità, -Limitazione dei rischi di intervento, -Montabilità / Smontabilità, -Resistenza meccanica, -Regolabilità, -Stabilità chimico reattiva* **Anomalie**: *-Corrosione, -Problemi di serraggio, -Difetti di messa a terra* **Ditte Specializzate**: Elettricista	Controllo a vista	730 giorni

COMUNE DI AGRIGENTO

PIANO DI MANUTENZIONE

PROGRAMMA DI MANUTENZIONE

SOTTOPROGRAMMA DELLE PRESTAZIONI

(Articolo 38 D.P.R. 207/2010)

DESCRIZIONE:

PROGETTO ESECUTIVO "COMPLETAMENTO E MESSA IN SICUREZZA DELLA VILLA DEL SOLE"

COMMITTENTE:

Comune di Agrigento

Progetto esecutivo "Completamento e messa in sicurezza della villa del sole"

Classe Requisito

Acustici

Sistemazioni esterne - Su_001

CODICE	INTERVENTI	CONTROLLO	FREQUENZA
Co-002	**Sistemazione a verde**		
Co-002/Re-003	**Requisito**: Attrezzabilità *Gli arredi urbani devono essere realizzati con materiali e modalità tali da consentire agevolmente l'installazione negli spazi urbani.* **Livello minimo per la prestazione**: Le caratteristiche ed i livelli minimi prestazionali devono rispondere alle norme vigenti alle quali si rimanda. **Normativa**: -Legge 9.1.1989 n.13; -Decreto 14.6.1989 n.236; -D. Lgs. 30.4.1992 n.285; -Circ. Min. LL.PP n.425 del 20.1.1967; -Regolamenti Edilizi Comunali locali; -Strumenti urbanistici locali; -UNI 8290-2.		
Co-004	**Impianto di illuminazione**		
Co-004/Re-012	**Requisito**: Impermeabilità ai liquidi *I componenti degli impianti di illuminazione devono essere in grado di evitare il passaggio di fluidi liquidi per evitare alle persone qualsiasi pericolo di folgorazione per contatto diretto secondo quanto prescritto dalla normativa.* **Livello minimo per la prestazione**: Devono essere rispettati i livelli previsti in sede di progetto. **Normativa**: D.M. del 22/01/ 2008 n. 37; D.Lgs del 09/04/2008 n. 81 artt. 80-86; -CEI 64-8; CEI EN 62262; CEI 81-10.		

Classe Requisito

Adattabilità delle finiture

Sistemazioni esterne - Su_001

CODICE	INTERVENTI	CONTROLLO	FREQUENZA
Co-002	**Sistemazione a verde**		
Co-002/Re-007	**Requisito**: Contenimento della regolarità geometrica *I rivestimenti delle attrezzature esterne devono assicurare gli aspetti di planarità e di regolarità geometrica.* **Livello minimo per la prestazione**: Nel rispetto della planarità generale delle pavimentazioni, gli strati costituenti devono essere contenuti entro lo 0,2 % di scostamento rispetto ad un piano teorico di pavimento; mentre per la planarità locale lo scarto ammissibile sotto un regolo di 1 m non deve superare i 3 mm e sotto un regolo di 2 m i 4 mm. **Normativa**: -UNI 2623; -UNI 2624; -UNI 2625; -UNI 2626; -UNI 2627; -UNI 4373; -UNI 4374; -UNI 4375; -UNI 4376; -UNI 7071; -UNI 7072; -UNI 7823; -UNI 7998; -UNI 7999; -UNI 8290-2; -UNI 8380; -UNI 8381; -UNI 8272/1; -UNI 8272/2; -UNI 8273; -UNI FA 174; -UNI 8754; -UNI 8813; -UNI 8941; -UNI 8941/1; -UNI 8941/2; -UNI 8941/3; -UNI EN 98; -UNI EN 121; -UNI EN 121; -UNI EN 159; -UNI EN 163; -UNI EN 176; -UNI EN 177; -UNI EN 178; -UNI EN 186/1; -UNI EN 186/2; -UNI EN 187/1; -UNI EN 187/2; -UNI EN 188; -ICITE UEAtc _ Direttive Comuni _ Rivestimenti plastici continui.		
Sc-004/Cn-004	**Controllo**: Controllo manufatti Controllo dell'integrità degli elementi che costituiscono i manufatti delle aree a verde (aiuole, basamenti, fioriere, ecc.)	Controllo	30 giorni

Classe Requisito

Di aspetto degli spazi

Sistemazioni esterne - Su_001

CODICE	INTERVENTI	CONTROLLO	FREQUENZA
Co-002	**Sistemazione a verde**		

Co-002/Re-013	**Requisito**: Integrazione degli spazi *Le aree a verde devono integrarsi con gli spazi circostanti.* **Livello minimo per la prestazione**: - Si devono prevedere almeno 9 m^2/abitante previsti per le aree a spazi pubblici attrezzati a parco e per il gioco e lo sport, effettivamente utilizzabili per tali impianti con esclusione di fasce verdi lungo le strade; - Le superfici permeabili (percentuale di terreno priva di pavimentazioni, attrezzata o mantenuta a prato e piantumata con arbusti e/o piante di alto fusto) devono essere opportunamente piantumate con specie di alto fusto con indice di piantumazione minima pari ad 1 albero/60 m^2. **Normativa**: -Legge 18.6.1931 n.987; -D.P.R. 14.4.1993; -D.M. 2.4.1968 n.1444; -D.M. 3.9.1987 n.412; -D.M. 23.12.1991; -D.M. 16.01.1996; -Regolamenti Edilizi Comunali locali; -Strumenti urbanistici locali; -UNI 3917; -UNI 8617.		
Sc-004/Cn-002	**Controllo**: Controllo delle piante Controllo delle piante e delle essenze arboree per rilevare quelle appassite e deperite.	Controllo	30 giorni
Sc-004/Cn-001	**Controllo**: Controllo condizione del terreno Controllo delle caratteristiche del terreno e studio della natura del fondo (argillosa, calcarea, granitica, ecc.) per scegliere l'idonea piantumazione. Controllare l'assenza di detriti e oggetti che possono recare intralcio alle operazioni di sistemazione del verde.	Controllo	Quando occorre

Classe Requisito

Di stabilità

Sistemazioni esterne - Su_001

CODICE	INTERVENTI	CONTROLLO	FREQUENZA
Co-002	**Sistemazione a verde**		
Co-002/Re-026	**Requisito**: Resistenza agli urti di sicurezza *I materiali di rivestimento di elementi delle attrezzature esterne (in particolare elementi di protezione) devono essere in grado di resistere agli urti prodotti dalla caduta di oggetti di impiego comune senza che si manifestino fessurazioni, deformazioni, ecc..* **Livello minimo per la prestazione**: Nel caso in cui gli elementi di protezione e di separazione siano prospicienti dislivelli superiori a 1 m devono resistere all'urto di un corpo molle di grandi dimensioni che produca un'energia di impatto 700 J. **Normativa**: -D.M. 26.8.1992; -UNI 8290-2; -UNI 8901; -UNI 9269; -UNI 9916; -UNI ISO 7892; -UNI ENV 1991-2-3; -UNI ENV 1991-2-7.		
Co-002/Re-029	**Requisito**: Resistenza al vento *Gli elementi costituenti le attrezzature esterne (in modo particolare di protezione e separazione) devono essere idonei a resistere all'azione del vento.* **Livello minimo per la prestazione**: Gli elementi devono essere idonei a resistere all'azione del vento secondo le norme CNR - BU 117, la CNR - BU117, il D.M. 12.2.1982 che prevede la suddivisione del territorio italiano in 4 zone. **Normativa**: -D.M. 12.2.1982; -UNI 8290-2; -CNR - BU 117.		
Co-002/Re-038	**Requisito**: Sicurezza alla circolazione *Gli elementi costituenti le attrezzature esterne devono avere uno sviluppo con andamento regolare che ne consenta la sicurezza durante la circolazione da parte dell'utenza.* **Livello minimo per la prestazione**: In caso di dislivelli e/o soglie e traversi inferiori questi devono essere contenuti entro 2,5 cm o poter essere superati mediante raccordi inclinati o rampe con una pendenza adeguata non superiore all'8% nel rispetto delle barriere architettoniche. Se nella pavimentazione vi sono grigliati questi devono avere una maglia i cui vuoti impediscono il passaggio di una sfera dal diametro di 2 cm. **Normativa**: -Legge 5.3.1990 n.46; -Legge 11.2.1994 n.109; -D.P.R. 27.4.1978 n.384; -D.P.R. 13.8.1998 n.418; -D.M. 18.12.1975; -D.M. 2.7.1981; -D.M. 16.5.1987 n.246; -D.M. 14.6.1989 n.236; -D.M. 26.8.1992; -D.M. 30.11.1993; -D.M. 16.1.1996; -D.Lgs. 14.8.1996 n.494; -UNI 7310; -UNI 7744; -UNI 8199; -UNI 8272/11; -UNI 8686/5; -UNI 353/1; -UNI HD 1000; -UNI 10803; -UNI 10804; -UNI 10810; -UNI 10811; -UNI 10812; -UNI 10949.		
Co-003	**Pavimentazioni esterne**		
Co-003/Re-032	**Requisito**: Resistenza meccanica *Le pavimentazioni devono contrastare in modo efficace la manifestazione di eventuali rotture, o deformazioni rilevanti, causate dall'azione di possibili sollecitazioni.* **Livello minimo per la prestazione**: - Nel caso dell'azione di una sedia con ruote si sottopone un'area di rivestimento resiliente, con più giunzioni saldate, al movimento simulato di una sedia con ruote con movimenti epicicloidali in direzioni diverse. Dalla prova si rilevano i danni riportati dal provino (UNI EN 425); - Nel caso di un'azione di lacerazione, un provino viene incollato tra due piastre tale da ottenere una sovrapposizione di 2000 mm^2 corrispondente alla superficie di lacerazione. Sottoposto a trazione il provino sarà strappato parallelamente alla superficie delle piastre (UNI EN 432);		

	- Nel caso dell'azione di un carico statico, un provino viene prima misurato nello spessore e successivamente sottoposto più volte a un carico statico (UNI EN 433); **Normativa**: -UNI 7998; -UNI 7999; -UNI 8380; -UNI 8381; -UNI EN 425; -UNI EN 432; -UNI EN 433; -UNI EN 685; -UNI EN 12466.		
Sc-005/Cn-003	**Controllo**: Controllo generale dello stato Verifica del grado di usura o di brillantezza delle superfici. Rilevazione della presenza di macchie e sporco irreversibile. Rilevazione di efflorescenze, di abrasioni e graffi. Verifica dello stato di conservazione della superficie, Rilievo delle variazioni cromatiche, delle fessurazioni, delle spaccature e frantumazioni, della planarità generale.	Controllo a vista	360 giorni
Co-004	**Impianto di illuminazione**		
Co-004/Re-032	**Requisito**: Resistenza meccanica *Gli impianti di illuminazione devono essere realizzati con materiali in grado di contrastare in modo efficace il prodursi di deformazioni o rotture sotto l'azione di determinate sollecitazioni.* **Livello minimo per la prestazione**: Devono essere rispettati i livelli previsti in sede di progetto. **Normativa**: D.M. del 22/01/ 2008 n. 37; D.Lgs del 09/04/2008 n. 81 artt. 80-86; -CEI 64-8; CEI EN 62262; CEI 81-10.		
Sc-007/Cn-001	**Controllo**: Controllo dello stato Controllo dello stato e dell'integrità dei pali dell'illuminazione	Controllo a vista	730 giorni

Classe Requisito

Durabilità tecnologica

Sistemazioni esterne - Su_001

CODICE	INTERVENTI	CONTROLLO	FREQUENZA
Co-002	**Sistemazione a verde**		
Co-002/Re-031	**Requisito**: Resistenza all'usura *I materiali di rivestimento di elementi di attrezzature esterne dovranno presentare caratteristiche di resistenza all'usura.* **Livello minimo per la prestazione**: La resistenza all'usura deve essere corrispondente alla classe U2 della classificazione UPEC per i rivestimenti di estradosso di balconi e logge ad uso individuale mentre per l'uso collettivo deve corrispondere alla classe U3. **Normativa**: UNI 5956; -UNI 7071; -UNI 7072; -UNI 7858; -UNI 8014/15; -UNI 8273; -UNI FA 174; -UNI 8298/7; -UNI 8298/9; -UNI 8942/4; -UNI 9185; -UNI EN 101; -UNI EN 102; -UNI EN 121; -UNI 154; -UNI EN 159; -UNI EN 163; -UNI EN 176; -UNI EN 177; -UNI EN 178; -UNI EN 186/1; -UNI 186/2; -UNI EN 187/1; -UNI EN 187/2; -UNI EN 188; -ICITE UEAtc Direttive comuni per l'Agrément tecnico delle pavimentazioni plastiche; -ICITE UEAtc Direttive comuni per l'Agrément tecnico delle pavimentazioni sottili; -ICITE UEAtc Direttive comuni per l'Agrément tecnico delle pavimentazioni tessili.		
Sc-004/Cn-001	**Controllo**: Controllo condizione del terreno Controllo delle caratteristiche del terreno e studio della natura del fondo (argillosa, calcarea, granitica, ecc.) per scegliere l'idonea piantumazione. Controllare l'assenza di detriti e oggetti che possono recare intralcio alle operazioni di sistemazione del verde.	Controllo	Quando occorre

Classe Requisito

Facilità d'intervento

Sistemazioni esterne - Su_001

CODICE	INTERVENTI	CONTROLLO	FREQUENZA
Co-004	**Impianto di illuminazione**		
Co-004/Re-001	**Requisito**: Accessibilità *Gli elementi costituenti l'impianto di illuminazione devono essere facilmente accessibili per consentire un facile utilizzo sia nel normale funzionamento sia in caso di guasti.* **Livello minimo per la prestazione**: Devono essere rispettati i livelli previsti in sede di progetto. **Normativa**: D.M. del 22/01/ 2008 n. 37; D.Lgs del 09/04/2008 n. 81 artt. 80-86; -CEI 64-8; CEI EN 62262; CEI 81-10.		
Co-004/Re-011	**Requisito**: Identificabilità *Gli elementi costituenti l'impianto di illuminazione devono essere facilmente identificabili per consentire un facile utilizzo. Deve essere presente un cartello sul*		

	quale sono riportate le funzioni degli interruttori nonché le azioni da compiere in caso di emergenza su persone colpite da folgorazione. **Livello minimo per la prestazione**: Devono essere rispettati i livelli previsti in sede di progetto. **Normativa**: D.M. del 22/01/ 2008 n. 37; D.Lgs del 09/04/2008 n. 81 artt. 80-86; - CEI 64-8; CEI EN 62262; CEI 81-10.		
Sc-007/Cn-001	**Controllo**: Controllo dello stato Controllo dello stato e dell'integrità dei pali dell'illuminazione	Controllo a vista	730 giorni
Co-004/Re-017	**Requisito**: Montabilità / Smontabilità *Gli elementi costituenti l'impianto di illuminazione devono essere atti a consentire la collocazione in opera di altri elementi in caso di necessità.* **Livello minimo per la prestazione**: Devono essere rispettati i livelli previsti in sede di progetto. **Normativa**: D.M. del 22/01/ 2008 n. 37; D.Lgs del 09/04/2008 n. 81 artt. 80-86; - CEI 64-8; CEI EN 62262; CEI 81-10.		
Sc-007/Cn-001	**Controllo**: Controllo dello stato Controllo dello stato e dell'integrità dei pali dell'illuminazione	Controllo a vista	730 giorni

Classe Requisito

Funzionalità d'uso

Sistemazioni esterne - Su_001

CODICE	INTERVENTI	CONTROLLO	FREQUENZA
Co-004	**Impianto di illuminazione**		
Co-004/Re-005	**Requisito**: Comodità di uso e manovra *Gli impianti di illuminazione devono essere realizzati con materiali e componenti aventi caratteristiche di facilità di uso, di funzionalità e di manovrabilità.* **Livello minimo per la prestazione**: In particolare l'altezza di installazione dal piano di calpestio dei componenti deve essere compresa fra 0.40 e 1.40 m, ad eccezione di quei componenti il cui azionamento avviene mediante comando a distanza (ad. es. telecomando a raggi infrarossi). **Normativa**: D.M. del 22/01/ 2008 n. 37; D.Lgs del 09/04/2008 n. 81 artt. 80-86; - CEI 64-8; CEI EN 62262; CEI 81-10.		
Co-004/Re-008	**Requisito**: Contenimento delle dispersioni elettriche *Per evitare qualsiasi pericolo di folgorazione alle persone, causato da un contatto diretto, i componenti degli impianti elettrici devono essere dotati di collegamenti equipotenziali con l'impianto di terra dell'edificio.* **Livello minimo per la prestazione**: Devono essere rispettati i livelli previsti in sede di progetto e nell'ambito della dichiarazione di conformità prevista dall'art.7 del regolamento di attuazione della Legge 5.3.1990 n.46. **Normativa**: D.M. del 22/01/ 2008 n. 37; D.Lgs del 09/04/2008 n. 81 artt. 80-86; - CEI 64-8; CEI EN 62262; CEI 81-10.		

Classe Requisito

Funzionalità in emergenza

Sistemazioni esterne - Su_001

CODICE	INTERVENTI	CONTROLLO	FREQUENZA
Co-004	**Impianto di illuminazione**		
Co-004/Re-020	**Requisito**: Regolabilità *I componenti degli impianti di illuminazione devono essere in grado di consentire adeguamenti funzionali da parte di operatori specializzati.* **Livello minimo per la prestazione**: Devono essere rispettati i livelli previsti in sede di progetto. **Normativa**: D.M. del 22/01/ 2008 n. 37; D.Lgs del 09/04/2008 n. 81 artt. 80-86; - CEI 64-8; CEI EN 62262; CEI 81-10.		
Sc-007/Cn-001	**Controllo**: Controllo dello stato Controllo dello stato e dell'integrità dei pali dell'illuminazione	Controllo a vista	730 giorni

Classe Requisito

Protezione antincendio

Sistemazioni esterne - Su_001

CODICE	INTERVENTI	CONTROLLO	FREQUENZA
Co-002	**Sistemazione a verde**		
Co-002/Re-027	**Requisito**: Resistenza al fuoco *Gli elementi costituenti le attrezzature esterne e devono presentare una resistenza al fuoco espressa in termini di tempo entro il quale tali elementi conservano stabilità.* **Livello minimo per la prestazione**: Gli elementi costituenti le attrezzature esterne (in particolare balconi e logge) devono presentare una resistenza al fuoco espressa in termini di tempo entro il quale tali elementi conservano stabilità alla fiamma in funzione del carico d'incendio con un valore minimo R = 60 minuti primi, aldilà del tipo di materiale previsto per la realizzazione degli stessi. **Normativa**: -D.M. 30.11.1983 (Termini, definizioni generali e simboli grafici di prevenzione incendi); -D.M. 6.3.1986 (Calcolo del carico d'incendio per locali aventi strutture portanti in legno); -D.M. 16.5.1987 (Norme di sicurezza antincendio per gli edifici di civile abitazione); -D.M. 26.8.1992 (Norme di prevenzione incendi per l'edilizia scolastica); -C.M. Interno 14.9.1961 n.91 (Norme di sicurezza per la protezione contro il fuoco dei fabbricati in acciaio destinati ad uso civile); -UNI 7678; -UNI FA 100; -UNI FA 100-83; -UNI 8290-2; -UNI 9502; -UNI 9503; -UNI 9504; -UNI 9723; -ISO 834; -ISO 1182; -C.N.R. 37/1973.		

Classe Requisito

Protezione dagli agenti chimici ed organici

Sistemazioni esterne - Su_001

CODICE	INTERVENTI	CONTROLLO	FREQUENZA
Co-002	**Sistemazione a verde**		
Co-002/Re-025	**Requisito**: Resistenza agli agenti aggressivi *I materiali di rivestimento degli elementi costituenti le attrezzature esterne come balconi, logge e passerelle non devono subire dissoluzioni o disgregazioni e mutamenti di aspetto a causa dell'azione di agenti aggressivi chimici.* **Livello minimo per la prestazione**: I materiali, per i rivestimenti da pavimentazione, devono avere una resistenza ai prodotti chimici di uso comune corrispondente a quella richiesta dalla classe C2 della classificazione UPEC. Inoltre le membrane a base elastomerica per l'impermeabilizzazione di balconi e logge non devono deteriorarsi sotto l'azione di una concentrazione di ozono di 0,5 p.p.m.. Le parti metalliche, nel caso di esposizione diretta in atmosfera aggressiva, devono essere protette con vernici con resistenza alla corrosione in nebbia salina per almeno 1000 ore, e di almeno 500 ore nel caso di impiego in altre atmosfere. **Normativa**: -UNI 8290-2; -UNI 8403; -UNI 8903; -UNI 7071; -UNI 7072; -UNI 8298/4; -UNI 8403; -UNI 8754; -UNI 8784; -UNI 9398; -UNI 9399; -UNI Progetto di norma E09.10.648.0; -UNI EN 106; -UNI EN 121; -UNI EN 122; -UNI EN 159; -UNI EN 163; -UNI EN 176; -UNI EN 177; -UNI EN 178; -UNI EN 186/1; -UNI EN 186/2; -UNI EN 187/1; -UNI EN 187/2; -UNI EN 188; -UNI ISO 175; -ISO 1431; -ICITE UEAtc _ Direttive comuni _ Intonaci plastici; -ICITE UEAtc _ Direttive comuni _ Rivestimenti di pavimento sottili.		
Sc-004/Cn-002	**Controllo**: Controllo delle piante Controllo delle piante e delle essenze arboree per rilevare quelle appassite e deperite.	Controllo	30 giorni
Sc-004/Cn-003	**Controllo**: Controllo malattie piante Controllo delle piante e delle essenze arboree per rilevare attacchi di malattie o parassiti dannosi. Identificazione dei parassiti e delle malattie a carico delle piante per programmare gli interventi e i trattamenti antiparassitari.	Controllo	30 giorni
Co-002/Re-030	**Requisito**: Resistenza all'acqua *I rivestimenti costituenti elementi ed attrezzature esterne a contatto con l'acqua, dovranno mantenere inalterate le proprie caratteristiche chimico-fisiche.* **Livello minimo per la prestazione**: Non devono verificarsi deterioramenti di alcun tipo dei rivestimenti di attrezzature esterne come i balconi, logge e passerelle, nei limiti indicati dalla normativa. **Normativa**: -UNI 8273; -UNI FA 174; -UNI 8290-2; -UNI 8298/5; -UNI 8298/14; -UNI 8307; -UNI 8743; -UNI 9398; -UNI 9399; -UNI ISO 175; -UNI EN 87; -UNI EN 99; -UNI EN 121; -UNI EN 159; -UNI EN 163; -UNI EN 176; -UNI EN 177; -UNI EN 186/1; -UNI EN 186/2; -UNI EN 187/1; -UNI EN 187/2; -UNI EN 188; -ICITE UEAtc.		
Co-003	**Pavimentazioni esterne**		
Co-003/Re-025	**Requisito**: Resistenza agli agenti aggressivi *Le pavimentazioni non devono subire dissoluzioni o disgregazioni e mutamenti di aspetto a causa dell'azione di agenti aggressivi chimici.* **Livello minimo per la prestazione**: I livelli minimi variano in funzione dei materiali utilizzati e del loro impiego. **Normativa**: -UNI 7998; -UNI 7999; -UNI 8290-2; -UNI 8380; -UNI 8381; -UNI 8403; -UNI 8903; -UNI Progetto di norma E09.10.648.0; -UNI EN 106; -UNI EN		

	122; -UNI ISO 175; -ISO 1431; -ICITE UEAtc _ Direttive comuni _ Intonaci plastici; -ICITE UEAtc _ Direttive comuni _ Rivestimenti di pavimento sottili.		
Co-004	**Impianto di illuminazione**		
Co-004/Re-002	**Requisito**: Assenza di emissioni di sostanze nocive *Gli elementi degli impianti di illuminazione devono limitare la emissione di sostanze inquinanti o comunque nocive alla salute degli utenti.* **Livello minimo per la prestazione**: Devono essere rispettati i livelli previsti in sede di progetto. **Normativa**: D.M. del 22/01/ 2008 n. 37; D.Lgs del 09/04/2008 n. 81 artt. 80-86; -CEI 64-8; CEI EN 62262; CEI 81-10.		
Co-004/Re-040	**Requisito**: Stabilità chimico reattiva *L'impianto di illuminazione deve essere realizzato con materiali in grado di mantenere inalterate nel tempo le proprie caratteristiche chimico-fisiche.* **Livello minimo per la prestazione**: Devono essere rispettati i livelli previsti in sede di progetto. **Normativa**: D.M. del 22/01/ 2008 n. 37; D.Lgs del 09/04/2008 n. 81 artt. 80-86; -CEI 64-8; CEI EN 62262; CEI 81-10.		
Sc-007/Cn-001	**Controllo**: Controllo dello stato Controllo dello stato e dell'integrità dei pali dell'illuminazione	Controllo a vista	730 giorni

Classe Requisito

Protezione dai rischi d'intervento

Sistemazioni esterne - Su_001

CODICE	INTERVENTI	CONTROLLO	FREQUENZA
Co-004	**Impianto di illuminazione**		
Co-004/Re-016	**Requisito**: Limitazione dei rischi di intervento *Gli elementi costituenti l'impianto di illuminazione devono essere in grado di consentire ispezioni, manutenzioni e sostituzioni in modo agevole ed in ogni caso senza arrecare danno a persone o cose.* **Livello minimo per la prestazione**: Devono essere rispettati i livelli previsti in sede di progetto. **Normativa**: D.M. del 22/01/ 2008 n. 37; D.Lgs del 09/04/2008 n. 81 artt. 80-86; -CEI 64-8; CEI EN 62262; CEI 81-10.		
Sc-007/Cn-001	**Controllo**: Controllo dello stato Controllo dello stato e dell'integrità dei pali dell'illuminazione	Controllo a vista	730 giorni

Classe Requisito

Protezione elettrica

Sistemazioni esterne - Su_001

CODICE	INTERVENTI	CONTROLLO	FREQUENZA
Co-004	**Impianto di illuminazione**		
Co-004/Re-014	**Requisito**: Isolamento elettrico *Gli elementi costituenti l'impianto di illuminazione devono essere in grado di resistere al passaggio di cariche elettriche senza perdere le proprie caratteristiche.* **Livello minimo per la prestazione**: Devono essere rispettati i livelli previsti in sede di progetto. **Normativa**: D.M. del 22/01/ 2008 n. 37; D.Lgs del 09/04/2008 n. 81 artt. 80-86; -CEI 64-8; CEI EN 62262; CEI 81-10.		

Classe Requisito

Sicurezza d'intervento

Sistemazioni esterne - Su_001

CODICE	INTERVENTI	CONTROLLO	FREQUENZA
Co-004	**Impianto di illuminazione**		
Co-004/Re-006	**Requisito**: Contenimento della condensazione interstiziale *I componenti degli impianti di illuminazione capaci di condurre elettricità devono essere in grado di evitare la formazione di acqua di condensa per evitare alle*		

	persone qualsiasi pericolo di folgorazioni per contatto diretto secondo quanto prescritto dalla norma CEI 64-8. **Livello minimo per la prestazione**: Devono essere rispettati i livelli previsti in sede di progetto. **Normativa**: D.M. del 22/01/ 2008 n. 37; D.Lgs del 09/04/2008 n. 81 artt. 80-86; -CEI 64-8; CEI EN 62262; CEI 81-10.		

Classe Requisito

Sicurezza d'uso

Sistemazioni esterne - Su_001

CODICE	INTERVENTI	CONTROLLO	FREQUENZA
Co-001	**Cancelli e recinzioni**		
Co-001/Re-024	**Requisito**: Resistenza a manovre false e violente *Le recinzioni ed i cancelli devono essere in grado di resistere a manovre violente in modo di prevenire infortuni e/o incidenti a cose e persone.* **Livello minimo per la prestazione**: Si considerano come livelli minimi le prove effettuate secondo le norme UNI EN 12445 e UNI EN 12453. **Normativa**: Legge 29.12.2000, n. 422; D.Lgs. 9.4.2008, n. 81; UNI 8290-2; UNI EN 1628; UNI EN 1629; UNI EN 1630; UNI EN 12445; UNI EN 12453; UNI EN 12354-5; UNI EN 12444; UNI EN 12635;UNI EN 12978;UNI EN 13241-1; UNI EN 16005;UNI EN 16361; CEI 61-1;CEI 64-8.		

Classe Requisito

Termici ed igrotermici

Sistemazioni esterne - Su_001

CODICE	INTERVENTI	CONTROLLO	FREQUENZA
Co-003	**Pavimentazioni esterne**		
Co-003/Re-015	**Requisito**: Isolamento termico *Le pareti perimetrali verticali dovranno resistere al passaggio di calore ed assicurare il benessere termico e limitare le dispersioni di riscaldamento e di energia.* **Livello minimo per la prestazione**: Pur non stabilendo specifici limiti prestazionali per le singole chiusure ai fini del contenimento delle dispersioni, tuttavia i valori di U e kl devono essere tali da concorrere a contenere il coefficiente volumico di dispersione Cd dell'intero edificio e quello dei singoli locali nei limiti previsti dalle leggi e normative vigenti. **Normativa**: D.M. del 22/01/ 2008 n. 37; UNI TS 11300; UNI EN 15316; UNI EN ISO 13790.		

Classe Requisito

Visivi

Sistemazioni esterne - Su_001

CODICE	INTERVENTI	CONTROLLO	FREQUENZA
Co-003	**Pavimentazioni esterne**		
Co-003/Re-021	**Requisito**: Regolarità delle finiture *Le pavimentazioni debbono avere gli strati superficiali in vista privi di difetti, fessurazioni, scagliature o screpolature superficiali e/o comunque esenti da caratteri che possano rendere difficile la lettura formale.* **Livello minimo per la prestazione**: I livelli minimi variano in funzione delle varie esigenze di aspetto come: la planarità; l'assenza di difetti superficiali; l'omogeneità di colore; l'omogeneità di brillantezza; l'omogeneità di insudiciamento, ecc.. **Normativa**: -UNI 7823; -UNI 7998; -UNI 7999; -UNI 8012; -UNI 8290-2; -UNI 8380; -UNI 8381; -UNI 8813; -UNI 8941-1; -UNI 8941-2; -UNI 8941-3; -UNI EN 98; -ICITE UEAtc Direttive Comuni Rivestimenti plastici continui.		
Sc-005/Cn-003	**Controllo**: Controllo generale dello stato Verifica del grado di usura o di brillantezza delle superfici. Rilevazione della presenza di macchie e sporco irreversibile. Rilevazione di efflorescenze, di abrasioni e graffi. Verifica dello stato di conservazione della superficie,	Controllo a vista	360 giorni

	Rilievo delle variazioni cromatiche, delle fessurazioni, delle spaccature e frantumazioni, della planarità generale.		
Co-004	**Impianto di illuminazione**		
Co-004/Re-010	**Requisito**: Efficienza luminosa *I componenti che sviluppano un flusso luminoso devono garantire una efficienza luminosa non inferiore a quella stabilita dai costruttori delle lampade.* **Livello minimo per la prestazione**: Devono essere rispettati i livelli previsti in sede di progetto. **Normativa**: D.M. del 22/01/ 2008 n. 37; D.Lgs del 09/04/2008 n. 81 artt. 80-86; - CEI 64-8; CEI EN 62262; CEI 81-10.		

COMUNE DI AGRIGENTO

PIANO DI MANUTENZIONE

MANUALE DI MANUTENZIONE

(Articolo 38 D.P.R. 207/2010)

DESCRIZIONE:

PROGETTO ESECUTIVO "COMPLETAMENTO E MESSA IN SICUREZZA DELLA VILLA DEL SOLE"

COMMITTENTE:

Comune di Agrigento

ELENCO CORPI D'OPERA

N° 1 Aree esterne Su_001 Sistemazioni esterne

Corpo d'Opera N° 1 - Aree esterne

Sistemazioni esterne - Su_001

Le sistemazioni esterne costituiscono, da una parte l'insieme degli elementi tecnici aventi la funzione di dividere e conformare gli spazi esterni connessi al sistema edilizio, (balconi, ringhiere, logge, passerelle, scale e rampe esterne, ecc.) e dall'altra tutti quegli elementi che caratterizzano l'ambiente circostante (strade, parcheggi, aree a verde, ecc.).

REQUISITI E PRESTAZIONI

Su_001/Re-001 - Requisito: Accessibilità **Classe Requisito**: Facilità d'intervento
Gli elementi costituenti l'impianto di illuminazione devono essere facilmente accessibili per consentire un facile utilizzo sia nel normale funzionamento sia in caso di guasti.
Prestazioni: *E' opportuno che sia assicurata la qualità della progettazione, della fabbricazione e dell'installazione dei materiali e componenti con riferimento a quanto indicato dalle norme e come certificato dalle ditte costruttrici di detti materiali e componenti.*
Livello minimo per la prestazione: *Devono essere rispettati i livelli previsti in sede di progetto.*
Normativa: *D.M. del 22/01/ 2008 n. 37; D.Lgs del 09/04/2008 n. 81 artt. 80-86; -CEI 64-8; CEI EN 62262; CEI 81-10.*

Su_001/Re-002 - Requisito: Assenza di emissioni di sostanze nocive **Classe Requisito**: Protezione dagli agenti chimici ed organici
Gli elementi degli impianti di illuminazione devono limitare la emissione di sostanze inquinanti o comunque nocive alla salute degli utenti.
Prestazioni: *Deve essere garantita la qualità della progettazione, della fabbricazione e dell'installazione dei materiali e componenti nel rispetto delle disposizioni normative.*
Livello minimo per la prestazione: *Devono essere rispettati i livelli previsti in sede di progetto.*
Normativa: *D.M. del 22/01/ 2008 n. 37; D.Lgs del 09/04/2008 n. 81 artt. 80-86; -CEI 64-8; CEI EN 62262; CEI 81-10.*

Su_001/Re-003 - Requisito: Attrezzabilità **Classe Requisito**: Acustici
Gli arredi urbani devono essere realizzati con materiali e modalità tali da consentire agevolmente l'installazione negli spazi urbani.
Prestazioni: *Le panchine, i manufatti e gli altri arredi devono consentire comodamente la loro collocazione negli spazi in ambito urbano. Dovranno inoltre poter essere facilmente montati e smontati in tempi brevi ed avere superfici agevolmente pulibili.*
Livello minimo per la prestazione: *Le caratteristiche ed i livelli minimi prestazionali devono rispondere alle norme vigenti alle quali si rimanda.*
Normativa: *-Legge 9.1.1989 n.13; -Decreto 14.6.1989 n.236; -D. Lgs. 30.4.1992 n.285; -Circ. Min. LL.PP n.425 del 20.1.1967; -Regolamenti Edilizi Comunali locali; -Strumenti urbanistici locali; -UNI 8290-2.*

Su_001/Re-005 - Requisito: Comodità di uso e manovra **Classe Requisito**: Funzionalità d'uso
Gli impianti di illuminazione devono essere realizzati con materiali e componenti aventi caratteristiche di facilità di uso, di funzionalità e di manovrabilità.
Prestazioni: *I componenti degli impianti di illuminazione devono essere disposti in posizione ed altezza dal piano di calpestio tali da rendere il loro utilizzo agevole e sicuro, ed essere accessibili anche da parte di persone con impedite o ridotta capacità motoria.*
Livello minimo per la prestazione: *In particolare l'altezza di installazione dal piano di calpestio dei componenti deve essere compresa fra 0.40 e 1.40 m, ad eccezione di quei componenti il cui azionamento avviene mediante comando a distanza (ad. es. telecomando a raggi infrarossi).*
Normativa: *D.M. del 22/01/ 2008 n. 37; D.Lgs del 09/04/2008 n. 81 artt. 80-86; -CEI 64-8; CEI EN 62262; CEI 81-10.*

Su_001/Re-006 - Requisito: Contenimento della condensazione interstiziale **Classe Requisito**: Sicurezza d'intervento
I componenti degli impianti di illuminazione capaci di condurre elettricità devono essere in grado di evitare la formazione di acqua di condensa per evitare alle persone qualsiasi pericolo di folgorazioni per contatto diretto secondo quanto prescritto dalla norma CEI 64-8.
Prestazioni: *Si possono controllare i componenti degli impianti di illuminazione procedendo ad un esame nonché a misure eseguite secondo le norme CEI vigenti.*
Livello minimo per la prestazione: *Devono essere rispettati i livelli previsti in sede di progetto.*
Normativa: *D.M. del 22/01/ 2008 n. 37; D.Lgs del 09/04/2008 n. 81 artt. 80-86; -CEI 64-8; CEI EN 62262; CEI 81-10.*

Su_001/Re-007 - Requisito: Contenimento della regolarità geometrica **Classe Requisito**: Adattabilità delle finiture
I rivestimenti delle attrezzature esterne devono assicurare gli aspetti di planarità e di regolarità geometrica.
Prestazioni: *I rivestimenti delle attrezzature esterne (come balconi, logge e rampe) devono assicurare i valori minimi di planarità locale e generale.*
Livello minimo per la prestazione: *Nel rispetto della planarità generale delle pavimentazioni, gli strati costituenti devono essere contenuti entro lo 0,2 % di scostamento rispetto ad un piano teorico di pavimento; mentre per la planarità locale lo scarto ammissibile sotto un regolo di 1 m non deve superare i 3 mm e sotto un regolo di 2 m i 4 mm.*
Normativa: *-UNI 2623; -UNI 2624; -UNI 2625; -UNI 2626; -UNI 2627; -UNI 4373; -UNI 4374; -UNI 4375; -UNI 4376; -UNI 7071; -UNI 7072; -UNI 7823; -UNI 7998; -UNI 7999; -UNI 8290-2; -UNI 8380; -UNI 8381; -UNI 8272/1; -UNI 8272/2; -UNI 8273; -UNI FA 174; -UNI 8754; -UNI 8813; -UNI 8941; -UNI 8941/1; -UNI 8941/2; -UNI 8941/3; -UNI EN 98; -UNI EN 121; -UNI EN 121; -UNI EN 159; -UNI EN 163; -UNI EN 176; -UNI EN 177; -UNI EN 178; -UNI EN 186/1; -UNI EN 186/2; -UNI EN 187/1; -UNI EN 187/2; -UNI EN 188; -ICITE UEAtc _ Direttive Comuni _ Rivestimenti plastici continui.*

Su_001/Re-008 - Requisito: Contenimento delle dispersioni elettriche **Classe Requisito**: Funzionalità d'uso

Per evitare qualsiasi pericolo di folgorazione alle persone, causato da un contatto diretto, i componenti degli impianti elettrici devono essere dotati di collegamenti equipotenziali con l'impianto di terra dell'edificio.
Prestazioni: *Le dispersioni elettriche possono essere verificate controllando i collegamenti equipotenziali e di messa a terra dei componenti degli impianti mediante misurazioni di resistenza a terra.*
Livello minimo per la prestazione: *Devono essere rispettati i livelli previsti in sede di progetto e nell'ambito della dichiarazione di conformità prevista dall'art.7 del regolamento di attuazione della Legge 5.3.1990 n.46.*
Normativa: *D.M. del 22/01/ 2008 n. 37; D.Lgs del 09/04/2008 n. 81 artt. 80-86; -CEI 64-8; CEI EN 62262; CEI 81-10.*

Su_001/Re-010 - Requisito: Efficienza luminosa **Classe Requisito**: Visivi
I componenti che sviluppano un flusso luminoso devono garantire una efficienza luminosa non inferiore a quella stabilita dai costruttori delle lampade.
Prestazioni: *E' opportuno che sia assicurata la qualità della progettazione, della fabbricazione e dell'installazione dei materiali e componenti con riferimento a quanto indicato dalle norme e come certificato dalle ditte costruttrici di detti materiali e componenti.*
Livello minimo per la prestazione: *Devono essere rispettati i livelli previsti in sede di progetto.*
Normativa: *D.M. del 22/01/ 2008 n. 37; D.Lgs del 09/04/2008 n. 81 artt. 80-86; -CEI 64-8; CEI EN 62262; CEI 81-10.*

Su_001/Re-011 - Requisito: Identificabilità **Classe Requisito**: Facilità d'intervento
Gli elementi costituenti l'impianto di illuminazione devono essere facilmente identificabili per consentire un facile utilizzo. Deve essere presente un cartello sul quale sono riportate le funzioni degli interruttori nonché le azioni da compiere in caso di emergenza su persone colpite da folgorazione.
Prestazioni: *E' opportuno che gli elementi costituenti l'impianto di illuminazione siano realizzati e posti in opera secondo quanto indicato dalle norme e come certificato dalle ditte costruttrici di detti materiali e componenti.*
Livello minimo per la prestazione: *Devono essere rispettati i livelli previsti in sede di progetto.*
Normativa: *D.M. del 22/01/ 2008 n. 37; D.Lgs del 09/04/2008 n. 81 artt. 80-86; -CEI 64-8; CEI EN 62262; CEI 81-10.*

Su_001/Re-012 - Requisito: Impermeabilità ai liquidi **Classe Requisito**: Acustici
I componenti degli impianti di illuminazione devono essere in grado di evitare il passaggio di fluidi liquidi per evitare alle persone qualsiasi pericolo di folgorazione per contatto diretto secondo quanto prescritto dalla normativa.
Prestazioni: *E' opportuno che gli elementi costituenti l'impianto di illuminazione siano realizzati e posti in opera secondo quanto indicato dalle norme e come certificato dalle ditte costruttrici di detti materiali e componenti.*
Livello minimo per la prestazione: *Devono essere rispettati i livelli previsti in sede di progetto.*
Normativa: *D.M. del 22/01/ 2008 n. 37; D.Lgs del 09/04/2008 n. 81 artt. 80-86; -CEI 64-8; CEI EN 62262; CEI 81-10.*

Su_001/Re-013 - Requisito: Integrazione degli spazi **Classe Requisito**: Di aspetto degli spazi
Le aree a verde devono integrarsi con gli spazi circostanti.
Prestazioni: *La distribuzione e la piantumazione di prati, piante, siepi, alberi, arbusti, ecc. deve essere tale da integrarsi con gli spazi in ambito urbano ed extraurbano.*
Livello minimo per la prestazione: *- Si devono prevedere almeno 9 m^2/abitante previsti per le aree a spazi pubblici attrezzati a parco e per il gioco e lo sport, effettivamente utilizzabili per tali impianti con esclusione di fasce verdi lungo le strade;*
- Le superfici permeabili (percentuale di terreno priva di pavimentazioni, attrezzata o mantenuta a prato e piantumata con arbusti e/o piante di alto fusto) devono essere opportunamente piantumate con specie di alto fusto con indice di piantumazione minima pari ad 1 albero/60 m^2.
Normativa: *-Legge 18.6.1931 n.987; -D.P.R. 14.4.1993; -D.M. 2.4.1968 n.1444; -D.M. 3.9.1987 n.412; -D.M. 23.12.1991; -D.M. 16.01.1996; -Regolamenti Edilizi Comunali locali; -Strumenti urbanistici locali; -UNI 3917; -UNI 8617.*

Su_001/Re-014 - Requisito: Isolamento elettrico **Classe Requisito**: Protezione elettrica
Gli elementi costituenti l'impianto di illuminazione devono essere in grado di resistere al passaggio di cariche elettriche senza perdere le proprie caratteristiche.
Prestazioni: *E' opportuno che gli elementi costituenti l'impianto di illuminazione siano realizzati e posti in opera secondo quanto indicato dalle norme e come certificato dalle ditte costruttrici di detti materiali e componenti.*
Livello minimo per la prestazione: *Devono essere rispettati i livelli previsti in sede di progetto.*
Normativa: *D.M. del 22/01/ 2008 n. 37; D.Lgs del 09/04/2008 n. 81 artt. 80-86; -CEI 64-8; CEI EN 62262; CEI 81-10.*

Su_001/Re-015 - Requisito: Isolamento termico **Classe Requisito**: Termici ed igrotermici
Le pareti perimetrali verticali dovranno resistere al passaggio di calore ed assicurare il benessere termico e limitare le dispersioni di riscaldamento e di energia.
Prestazioni: *Le prestazioni relative all'isolamento termico di una parete sono valutabili:*
- attraverso il calcolo del coefficiente di trasmissione termica tenendo conto delle grandezze riportate nella UNI 7357;
- attraverso prove di laboratorio;
- attraverso metodi diversi (identificazione termografica delle zone diverse, misure con termoflussimetri e prove di tenuta all'aria).
Inoltre le prestazioni relative all'isolamento termico di una parete sono valutabili: in base alla trasmittanza unitaria U ed ai coefficienti lineari di trasmissione kl per ponti termici o punti singolari che essa possiede.
Livello minimo per la prestazione: *Pur non stabilendo specifici limiti prestazionali per le singole chiusure ai fini del contenimento delle dispersioni, tuttavia i valori di U e kl devono essere tali da concorrere a contenere il coefficiente volumico di dispersione Cd dell'intero edificio e quello dei singoli locali nei limiti previsti dalle leggi e normative vigenti.*
Normativa: *D.M. del 22/01/ 2008 n. 37; UNI TS 11300; UNI EN 15316; UNI EN ISO 13790.*

Su_001/Re-016 - Requisito: Limitazione dei rischi di intervento **Classe Requisito**: Protezione dai rischi d'intervento
Gli elementi costituenti l'impianto di illuminazione devono essere in grado di consentire ispezioni, manutenzioni e sostituzioni in modo agevole ed in ogni caso senza arrecare danno a persone o cose.
Prestazioni: *E' opportuno che gli elementi costituenti l'impianto di illuminazione siano realizzati e posti in opera secondo quanto indicato dalle norme e come certificato dalle ditte costruttrici di detti materiali e componenti.*
Livello minimo per la prestazione: *Devono essere rispettati i livelli previsti in sede di progetto.*
Normativa: *D.M. del 22/01/ 2008 n. 37; D.Lgs del 09/04/2008 n. 81 artt. 80-86; -CEI 64-8; CEI EN 62262; CEI 81-10.*

Su_001/Re-017 - Requisito: Montabilità / Smontabilità **Classe Requisito**: Facilità d'intervento
Gli elementi costituenti l'impianto di illuminazione devono essere atti a consentire la collocazione in opera di altri elementi in caso di necessità.
Prestazioni: *Gli elementi costituenti l'impianto di illuminazione devono essere montati in opera in modo da essere facilmente smontabili senza per questo smontare o disfare l'intero impianto.*
Livello minimo per la prestazione: *Devono essere rispettati i livelli previsti in sede di progetto.*

Normativa: *D.M. del 22/01/ 2008 n. 37; D.Lgs del 09/04/2008 n. 81 artt. 80-86; -CEI 64-8; CEI EN 62262; CEI 81-10.*

Su_001/Re-020 - Requisito: Regolabilità **Classe Requisito**: Funzionalità in emergenza
I componenti degli impianti di illuminazione devono essere in grado di consentire adeguamenti funzionali da parte di operatori specializzati.
Prestazioni: *Gli elementi costituenti l'impianto di illuminazione devono essere facilmente modificati o regolati senza per questo smontare o disfare l'intero impianto.*
Livello minimo per la prestazione: *Devono essere rispettati i livelli previsti in sede di progetto.*
Normativa: *D.M. del 22/01/ 2008 n. 37; D.Lgs del 09/04/2008 n. 81 artt. 80-86; -CEI 64-8; CEI EN 62262; CEI 81-10.*

Su_001/Re-021 - Requisito: Regolarità delle finiture **Classe Requisito**: Visivi
Le pavimentazioni debbono avere gli strati superficiali in vista privi di difetti, fessurazioni, scagliature o screpolature superficiali e/o comunque esenti da caratteri che possano rendere difficile la lettura formale.
Prestazioni: *Le superfici delle pavimentazioni non devono presentare fessurazioni a vista, né screpolature o sbollature superficiali. Le coloriture devono essere omogenee e non presentare tracce di ripresa di colore, che per altro saranno tollerate solamente su grandi superfici. Nel caso di rivestimenti ceramici valgono le specifiche relative alle caratteristiche dimensionali e di aspetto di cui alla norma UNI EN ISO 10545-2.*
Livello minimo per la prestazione: *I livelli minimi variano in funzione delle varie esigenze di aspetto come: la planarità; l'assenza di difetti superficiali; l'omogeneità di colore; l'omogeneità di brillantezza; l'omogeneità di insudiciamento, ecc..*
Normativa: *-UNI 7823; -UNI 7998; -UNI 7999; -UNI 8012; -UNI 8290-2; -UNI 8380; -UNI 8381; -UNI 8813; -UNI 8941-1; -UNI 8941-2; -UNI 8941-3; -UNI EN 98; -ICITE UEAtc _ Direttive Comuni _ Rivestimenti plastici continui.*

Su_001/Re-024 - Requisito: Resistenza a manovre false e violente **Classe Requisito**: Sicurezza d'uso
Le recinzioni ed i cancelli devono essere in grado di resistere a manovre violente in modo di prevenire infortuni e/o incidenti a cose e persone.
Prestazioni: *Sotto l'azione di sollecitazioni derivanti dalle manovre errate e/o violente, i cancelli e barriere, compresi gli eventuali dispositivi complementari di movimentazione, devono conservare inalterate le proprie caratteristiche meccaniche e dimensionali, non evidenziando rotture, deterioramenti o deformazioni permanenti.*
Livello minimo per la prestazione: *Si considerano come livelli minimi le prove effettuate secondo le norme UNI EN 12445 e UNI EN 12453.*
Normativa: *Legge 29.12.2000, n. 422; D.Lgs. 9.4.2008, n. 81; UNI 8290-2; UNI EN 1628; UNI EN 1629; UNI EN 1630; UNI EN 12445; UNI EN 12453; UNI EN 12354-5; UNI EN 12444; UNI EN 12635;UNI EN 12978;UNI EN 13241-1; UNI EN 16005;UNI EN 16361; CEI 61-1;CEI 64-8.*

Su_001/Re-025 - Requisito: Resistenza agli agenti aggressivi **Classe Requisito**: Protezione dagli agenti chimici ed organici
I materiali di rivestimento degli elementi costituenti le attrezzature esterne come balconi, logge e passerelle non devono subire dissoluzioni o disgregazioni e mutamenti di aspetto a causa dell'azione di agenti aggressivi chimici.
Prestazioni: *I materiali utilizzati per i rivestimenti degli elementi di protezione esterna e di separazione esterna devono conservare sotto l'azione degli agenti chimici, normalmente presenti nell'aria o provenienti dall'utilizzazione degli ambienti, inalterate le caratteristiche chimico-fisiche.*
Livello minimo per la prestazione: *I materiali, per i rivestimenti da pavimentazione, devono avere una resistenza ai prodotti chimici di uso comune corrispondente a quella richiesta dalla classe C2 della classificazione UPEC. Inoltre le membrane a base elastomerica per l'impermeabilizzazione di balconi e logge non devono deteriorarsi sotto l'azione di una concentrazione di ozono di 0,5 p.p.m.. Le parti metalliche, nel caso di esposizione diretta in atmosfera aggressiva, devono essere protette con vernici con resistenza alla corrosione in nebbia salina per almeno 1000 ore, e di almeno 500 ore nel caso di impiego in altre atmosfere.*
Normativa: *-UNI 8290-2; -UNI 8403; -UNI 8903; -UNI 7071; -UNI 7072; -UNI 8298/4; -UNI 8403; -UNI 8754; -UNI 8784; -UNI 9398; -UNI 9399; -UNI Progetto di norma E09.10.648.0; -UNI EN 106; -UNI EN 121; -UNI EN 122; -UNI EN 159; -UNI EN 163; -UNI EN 176; -UNI EN 177; -UNI EN 178; -UNI EN 186/1; -UNI EN 186/2; -UNI EN 187/1; -UNI EN 187/2; -UNI EN 188; -UNI ISO 175; -ISO 1431; -ICITE UEAtc _ Direttive comuni _ Intonaci plastici; -ICITE UEAtc _ Direttive comuni _ Rivestimenti di pavimento sottili.*

Su_001/Re-026 - Requisito: Resistenza agli urti di sicurezza **Classe Requisito**: Di stabilità
I materiali di rivestimento di elementi delle attrezzature esterne (in particolare elementi di protezione) devono essere in grado di resistere agli urti prodotti dalla caduta di oggetti di impiego comune senza che si manifestino fessurazioni, deformazioni, ecc..
Prestazioni: *Sottoposte alle azioni di urti i materiali costituenti elementi delle attrezzature esterne (in particolare elementi di protezione) devono conservare la loro integrità strutturale senza manifestare deterioramenti della finitura né deformazioni permanenti, anche limitate, o fessurazioni, senza pericolo di cadute di frammenti, anche leggere.*
Livello minimo per la prestazione: *Nel caso in cui gli elementi di protezione e di separazione siano prospicienti dislivelli superiori a 1 m devono resistere all'urto di un corpo molle di grandi dimensioni che produca un'energia di impatto 700 J.*
Normativa: *-D.M. 26.8.1992; -UNI 8290-2; -UNI 8901; -UNI 9269; -UNI 9916; -UNI ISO 7892; -UNI ENV 1991-2-3; -UNI ENV 1991-2-7.*

Su_001/Re-027 - Requisito: Resistenza al fuoco **Classe Requisito**: Protezione antincendio
Gli elementi costituenti le attrezzature esterne e devono presentare una resistenza al fuoco espressa in termini di tempo entro il quale tali elementi conservano stabilità.
Prestazioni: *Gli elementi costituenti le attrezzature esterne devono presentare una resistenza al fuoco espressa in termini di tempo entro il quale tali elementi conservano stabilità alla fiamma in funzione del carico d'incendio.*
Livello minimo per la prestazione: *Gli elementi costituenti le attrezzature esterne (in particolare balconi e logge) devono presentare una resistenza al fuoco espressa in termini di tempo entro il quale tali elementi conservano stabilità alla fiamma in funzione del carico d'incendio con un valore minimo R = 60 minuti primi, aldilà del tipo di materiale previsto per la realizzazione degli stessi.*
Normativa: *-D.M. 30.11.1983 (Termini, definizioni generali e simboli grafici di prevenzione incendi); -D.M. 6.3.1986 (Calcolo del carico d'incendio per locali aventi strutture portanti in legno); -D.M. 16.5.1987 (Norme di sicurezza antincendio per gli edifici di civile abitazione); -D.M. 26.8.1992 (Norme di prevenzione incendi per l'edilizia scolastica); -C.M. Interno 14.9.1961 n.91 (Norme di sicurezza per la protezione contro il fuoco dei fabbricati in acciaio destinati ad uso civile); -UNI 7678; -UNI FA 100; -UNI FA 100-83; -UNI 8290-2; -UNI 9502; -UNI 9503; -UNI 9504; -UNI 9723; -ISO 834; -ISO 1182; -C.N.R. 37/1973.*

Su_001/Re-029 - Requisito: Resistenza al vento **Classe Requisito**: Di stabilità
Gli elementi costituenti le attrezzature esterne (in modo particolare di protezione e separazione) devono essere idonei a resistere all'azione del vento.
Prestazioni: *Gli elementi costituenti le attrezzature esterne (in modo particolare di protezione e separazione) devono assicurare durata e funzionalità tali da non pregiudicare la sicurezza degli utenti. In particolare l'azione del vento incide in base all'altezza e alla forma degli elementi.*
Livello minimo per la prestazione: *Gli elementi devono essere idonei a resistere all'azione del vento secondo le norme CNR - BU 117, la CNR - BU117, il D.M. 12.2.1982 che prevede la suddivisione del territorio italiano in 4 zone.*
Normativa: *-D.M. 12.2.1982; -UNI 8290-2; -CNR - BU 117.*

Su_001/Re-030 - Requisito: Resistenza all'acqua **Classe Requisito**: Protezione dagli agenti chimici ed organici
I rivestimenti costituenti elementi ed attrezzature esterne a contatto con l'acqua, dovranno mantenere inalterate le proprie caratteristiche chimico-

fisiche.
Prestazioni: *Non devono verificarsi deterioramenti di alcun tipo dei rivestimenti di attrezzature esterne come i balconi, logge e passerelle, nei limiti indicati dalla normativa.*
Livello minimo per la prestazione: *Non devono verificarsi deterioramenti di alcun tipo dei rivestimenti di attrezzature esterne come i balconi, logge e passerelle, nei limiti indicati dalla normativa.*
Normativa: *-UNI 8273; -UNI FA 174; -UNI 8290-2; -UNI 8298/5; -UNI 8298/14; -UNI 8307; -UNI 8743; -UNI 9398; -UNI 9399; -UNI ISO 175; -UNI EN 87; -UNI EN 99; -UNI EN 121; -UNI EN 159; -UNI EN 163; -UNI EN 176; -UNI EN 177; -UNI EN 186/1; -UNI EN 186/2; -UNI EN 187/1; -UNI EN 187/2; -UNI EN 188; -ICITE UEAtc.*

Su_001/Re-031 - Requisito: Resistenza all'usura **Classe Requisito**: Durabilità tecnologica
I materiali di rivestimento di elementi di attrezzature esterne dovranno presentare caratteristiche di resistenza all'usura.
Prestazioni: *In particolare materiali di rivestimento come balconi, logge e passerelle dovranno resistere nel tempo alle azioni dovute al traffico pedonale e di sedie a rotelle, più in particolare alle abrasioni, a perdite di materiale, a depositi, macchie, ecc. non eliminabili con i normali sistemi di manutenzione.*
Livello minimo per la prestazione: *La resistenza all'usura deve essere corrispondente alla classe U2 della classificazione UPEC per i rivestimenti di estradosso di balconi e logge ad uso individuale mentre per l'uso collettivo deve corrispondere alla classe U3.*
Normativa: *UNI 5956; -UNI 7071; -UNI 7072; -UNI 7858; -UNI 8014/15; -UNI 8273; -UNI FA 174; -UNI 8298/7; -UNI 8298/9; -UNI 8942/4; -UNI 9185; -UNI EN 101; -UNI EN 102; -UNI EN 121; -UNI 154; -UNI EN 159; -UNI EN 163; -UNI EN 176; -UNI EN 177; -UNI EN 178; -UNI EN 186/1; -UNI 186/2; -UNI EN 187/1; -UNI EN 187/2; -UNI EN 188; -ICITE UEAtc Direttive comuni per l'Agrément tecnico delle pavimentazioni plastiche; -ICITE UEAtc Direttive comuni per l'Agrément tecnico delle pavimentazioni sottili; -ICITE UEAtc Direttive comuni per l'Agrément tecnico delle pavimentazioni tessili.*

Su_001/Re-032 - Requisito: Resistenza meccanica **Classe Requisito**: Di stabilità
Le pavimentazioni devono contrastare in modo efficace la manifestazione di eventuali rotture, o deformazioni rilevanti, causate dall'azione di possibili sollecitazioni.
Prestazioni: *Le pavimentazioni devono essere idonee a contrastare efficacemente il prodursi di rotture o deformazioni gravi sotto l'azione di sollecitazioni meccaniche in modo da assicurare la durata e la funzionalità nel tempo senza pregiudicare la sicurezza degli utenti. A tal fine si considerano le seguenti azioni:*
- azione di una sedia con ruote (UNI EN 425);
- azione di lacerazione (UNI EN 432);
- azione di un carico statico (UNI EN 433).
Livello minimo per la prestazione: *- Nel caso dell'azione di una sedia con ruote si sottopone un'area di rivestimento resiliente, con più giunzioni saldate, al movimento simulato di una sedia con ruote con movimenti epicicloidali in direzioni diverse. Dalla prova si rilevano i danni riportati dal provino (UNI EN 425);*
- Nel caso di un'azione di lacerazione, un provino viene incollato tra due piastre tale da ottenere una sovrapposizione di 2000 mm^2 corrispondente alla superficie di lacerazione. Sottoposto a trazione il provino sarà strappato parallelamente alla superficie delle piastre (UNI EN 432);
- Nel caso dell'azione di un carico statico, un provino viene prima misurato nello spessore e successivamente sottoposto più volte a un carico statico (UNI EN 433);
Normativa: *-UNI 7998; -UNI 7999; -UNI 8380; -UNI 8381; -UNI EN 425; -UNI EN 432; -UNI EN 433; -UNI EN 685; -UNI EN 12466.*

Su_001/Re-038 - Requisito: Sicurezza alla circolazione **Classe Requisito**: Di stabilità
Gli elementi costituenti le attrezzature esterne devono avere uno sviluppo con andamento regolare che ne consenta la sicurezza durante la circolazione da parte dell'utenza.
Prestazioni: *In particolare balconi, logge e passerelle devono avere pavimenti orizzontali e complanari con quelli degli ambienti interni.*
Livello minimo per la prestazione: *In caso di dislivelli e/o soglie e traversi inferiori questi devono essere contenuti entro 2,5 cm o poter essere superati mediante raccordi inclinati o rampe con una pendenza adeguata non superiore all'8% nel rispetto delle barriere architettoniche. Se nella pavimentazione vi sono grigliati questi devono avere una maglia i cui vuoti impediscono il passaggio di una sfera dal diametro di 2 cm.*
Normativa: *-Legge 5.3.1990 n.46; -Legge 11.2.1994 n.109; -D.P.R. 27.4.1978 n.384; -D.P.R. 13.8.1998 n.418; -D.M. 18.12.1975; -D.M. 2.7.1981; -D.M. 16.5.1987 n.246; -D.M. 14.6.1989 n.236; -D.M. 26.8.1992; -D.M. 30.11.1993; -D.M. 16.1.1996; -D.Lgs. 14.8.1996 n.494; -UNI 7310; -UNI 7744; -UNI 8199; -UNI 8272/11; -UNI 8686/5; -UNI 353/1; -UNI HD 1000; -UNI 10803; -UNI 10804; -UNI 10810; -UNI 10811; -UNI 10812; -UNI 10949.*

Su_001/Re-040 - Requisito: Stabilità chimico reattiva **Classe Requisito**: Protezione dagli agenti chimici ed organici
L'impianto di illuminazione deve essere realizzato con materiali in grado di mantenere inalterate nel tempo le proprie caratteristiche chimico-fisiche.
Prestazioni: *Per garantire la stabilità chimico reattiva i materiali e componenti degli impianti di illuminazione non devono presentare incompatibilità chimico-fisica.*
Livello minimo per la prestazione: *Devono essere rispettati i livelli previsti in sede di progetto.*
Normativa: *D.M. del 22/01/ 2008 n. 37; D.Lgs del 09/04/2008 n. 81 artt. 80-86; -CEI 64-8; CEI EN 62262; CEI 81-10.*

Sistemazioni esterne - Su_001 - Elenco Componenti -

Su_001/Co-001	Cancelli e recinzioni
Su_001/Co-002	Sistemazione a verde
Su_001/Co-003	Pavimentazioni esterne
Su_001/Co-004	Impianto di illuminazione

Cancelli e recinzioni - Su_001/Co-001

I cancelli sono costituiti da insiemi di elementi mobili con funzione di apertura-chiusura e separazione di locali o aree e di controllo degli accessi legati al sistema edilizio e/o ad altri sistemi funzionali. Gli elementi costituenti tradizionali possono essere in genere in ferro, legno, materie plastiche, ecc., inoltre, la struttura portante dei cancelli deve comunque essere poco deformabile e garantire un buon funzionamento degli organi di guida e di sicurezza. In genere sono legati ad automatismi di controllo a distanza del comando di apertura-chiusura.Le recinzioni sono strutture verticali aventi funzione di delimitare e chiudere le aree esterne di proprietà privata o di uso pubblico. Possono essere costituite da:- recinzioni opache in muratura piena a faccia vista o intonacate;- recinzioni costituite da base in muratura e cancellata in ferro;- recinzione in rete a maglia sciolta con cordolo di base e/o bauletto;- recinzioni in legno;- recinzioni in siepi vegetali e/o con rete metallica.

Cancelli e recinzioni - Su_001/Co-001 - Elenco Schede -

Su_001/Co-001/Sc-001	Recinzioni in ferro
Su_001/Co-001/Sc-002	Recinzioni in rete zincata metallica annodata
Su_001/Co-001/Sc-003	Siepi vegetali

Recinzioni in ferro - Su_001/Co-001/Sc-001

Sono strutture verticali con elementi in ferro con la funzione di delimitazione e chiusura delle aree esterne di proprietà privata o di uso pubblico. Possono essere costituite da base o cordolo (bauletto) in muratura, cls, elementi Si tratta di strutture verticali con elementi in ferro con la funzione di delimitazione e chiusura delle aree esterne di proprietà privata o di uso pubblico. Possono essere costituite da base o cordolo (bauletto) in muratura, cls, elementi prefabbricati, ecc..

Anomalie Riscontrabili:

Sc-001/An-001 - Basso grado di riciclabilità
Utilizzo nelle fasi manutentive di materiali, elementi e componenti con un basso grado di riciclabilità.

Sc-001/An-002 - Corrosione
Corrosione degli elementi metallici per perdita del requisito di resistenza agli agenti aggressivi chimici e/o per difetti del materiale.

Sc-001/An-003 - Deformazione
Variazione geometriche e morfologiche dei profili.

Sc-001/An-004 - Mancanza
Caduta e perdita di parti del materiale del manufatto.

Controlli eseguibili dal personale specializzato

Sc-001/Cn-001 - Controllo del grado di riciclabilità

Procedura: Controllo
Frequenza: Quando occorre

Controllare che nelle fasi manutentive vengano impiegati materiali,, elementi e componenti con un elevato grado di riciclabilità.
Requisiti da verificare: -*Utilizzo di materiali, elementi e componenti ad elevato potenziale di riciclabilità*
Anomalie: -*Basso grado di riciclabilità*
Ditte Specializzate: Tecnici di livello superiore

Sc-001/Cn-002 - Controllo delle superfici

Procedura: Controllo a vista
Frequenza: 180 giorni

Controllo periodico del grado di finitura e di integrità degli elementi in vista. Ricerca di eventuali anomalie e/o causa di usura.
Anomalie: -*Deformazione*
Ditte Specializzate: Specializzati vari

Interventi eseguibili dal personale specializzato

Sc-001/In-001 - Rifacimento protezione

Frequenza: Quando occorre

Rifacimento delle protezioni e delle coloriture con eliminazione dei vecchi strati, pulizia delle superfici ed applicazioni di prodotti idonei (anticorrosivi, protettivi) al tipo di materiale ed alle condizioni ambientali.
Ditte Specializzate: Specializzati vari

Sc-001/In-002 - Sostituzione parti usurate

Frequenza: Quando occorre

Sostituzione degli elementi in vista di recinzioni usurati e/o rotti con altri analoghi e con le stesse caratteristiche.
Ditte Specializzate: Specializzati vari

Recinzioni in rete zincata metallica annodata - Su_001/Co-001/Sc-002

Sono elementi costruttivi che vengono collocati per la delimitazione di proprietà private e/o aree a destinazione diversa. In particolare tali recinzioni sono realizzate con reti metalliche zincate in rotoli in dimensioni diverse. I fili utilizzati vengono generalmente zincati a caldo in continuo, in bagno di zinco fuso a temperature elevate, per preservare gli elementi da possibili processi di ossidazione, ecc..

Anomalie Riscontrabili:

Sc-002/An-001 - Basso grado di riciclabilità
Utilizzo nelle fasi manutentive di materiali, elementi e componenti con un basso grado di riciclabilità.

Sc-002/An-002 - Corrosione
Corrosione degli elementi metallici per perdita del requisito di resistenza agli agenti aggressivi chimici e/o per difetti del materiale.

Sc-002/An-003 - Deformazione
Variazione geometriche e morfologiche dei profili.

Sc-002/An-004 - Non ortogonalità
La non ortogonalità delle parti mobili rispetto a quelle fisse dovuta generalmente per usura eccessiva e/o per mancanza di registrazione periodica delle parti.

Controlli eseguibili dal personale specializzato

Sc-002/Cn-001 - Controllo del grado di riciclabilità

Procedura: Controllo
Frequenza: Quando occorre

Controllare che nelle fasi manutentive vengano impiegati materiali,, elementi e componenti con un elevato grado di riciclabilità.
Requisiti da verificare: -*Utilizzo di materiali, elementi e componenti ad elevato potenziale di riciclabilità*
Anomalie: -*Basso grado di riciclabilità*
Ditte Specializzate: Tecnici di livello superiore

Sc-002/Cn-002 - Controllo delle superfici

Procedura: Controllo a vista
Frequenza: 180 giorni

Controllo periodico del grado di finitura e di integrità degli elementi in vista. Ricerca di eventuali anomalie e/o causa di usura.
Anomalie: -*Deformazione*
Ditte Specializzate: Specializzati vari

Interventi eseguibili dal personale specializzato

Sc-002/In-001 - Rifacimento protezione

Frequenza: Quando occorre

Rifacimento delle protezioni e delle coloriture con eliminazione dei vecchi strati, pulizia delle superfici ed applicazioni di prodotti idonei (anticorrosivi, protettivi) al tipo di materiale ed alle condizioni ambientali.
Ditte Specializzate: Specializzati vari

Sc-002/In-002 - Sostituzione parti usurate

Frequenza: Quando occorre

Sostituzione degli elementi in vista con altri analoghi e con le stesse caratteristiche
Ditte Specializzate: Specializzati vari

Siepi vegetali - Su_001/Co-001/Sc-003

Si tratta di recinzioni naturali realizzate con essenze diverse con funzione di delimitazione e chiusura delle aree esterne di proprietà privata o di uso pubblico.

Anomalie Riscontrabili:

Sc-003/An-001 - Crescita confusa
Presenza di varietà arboree diverse e sproporzionate all'area di accoglimento delle recinzioni.

Sc-003/An-002 - Malattie a carico delle piante
Le modalità di manifestazione variano a secondo della specie vegetale, accompagnandosi spesso anche dall'attacco di insetti. In genere si caratterizzano per l'indebolimento della piante con fenomeni di ingiallimento e perdita delle foglie.

Controlli eseguibili dal personale specializzato

Sc-003/Cn-001 - Controllo condizioni piante

Procedura: Analisi
Frequenza: 365 giorni

Anomalie: -*Crescita confusa, -Malattie a carico delle piante*
Ditte Specializzate: Giardiniere

Sc-003/Cn-002 - Controllo delle specie vegetali

Procedura: Controllo a vista
Frequenza: 30 giorni

Controllare che tra le specie vegetali di particolare valore non ci siano varietà estranee e di poco pregio.
Requisiti da verificare: -*Protezione delle specie vegetali di particolare valore e inserimento di nuove specie vegetali*
Anomalie: -*Crescita confusa*
Ditte Specializzate: Botanico

Interventi eseguibili dal personale specializzato

Sc-003/In-001 - Potatura

Frequenza: 180 giorni

Potatura e diradazione delle siepi vegetali formanti le recinzioni. Conservazione delle sagome e delle geometrie costituenti le siepi. Estirpazione delle piante esaurite e pulizia delle zone adiacenti le siepi. Innaffiatura e concimazione appropriati a secondo delle qualità e varietà delle vegetazioni.
Ditte Specializzate: Giardiniere

Sistemazione a verde - Su_001/Co-002

Le aree a verde costituiscono l'insieme dei parchi, dei giardini e delle varietà arboree degli spazi urbani ed extra urbani. Dal punto di vista manutentivo le aree a verde sono costituite da: prati; piante; siepi; alberi; arbusti, ecc.. La distribuzione degli spazi verdi varia in funzione a standard urbanistici ed esigenze di protezione ambientale

Sistemazione a verde - Su_001/Co-002 - Elenco Schede -

Su_001/Co-002/Sc-004 Aree a verde

Aree a verde - Su_001/Co-002/Sc-004

Le aree a verde sono costituite dall'insieme dei parchi, dei giardini e delle varietà arboree degli spazi urbani ed extra urbani. Sotto l'aspetto manutentivo le aree a verde sono costituite da: prati; piante; siepi; alberi; arbusti, ecc.. La distribuzione degli spazi verdi varia in funzione a standard urbanistici ed esigenze di protezione ambientale.

Diagnostica:

Cause possibili delle anomalie:
Origine dei difetti di superficie:
-usura;
-substrato insufficiente;
-mancanza di drenaggio in sito umido;
-pessima qualità dei leganti;
-inerti non adatti;
-terrapieno non stabilizzato;
-rivestimento e substrato non sufficienti per il traffico o per i carichi puntuali;
-fughe d'acqua accidentali provocanti erosioni;
-cantiere di sbancamento in prossimità;
-stagnazione di acqua piovana;
-fuga accidentale di idrocarburi o di prodotti chimici che comporta il degrado del legante dei prodotti bituminosi.

Origine dei difetti di cordoli e canali di scarico:
-assenza o insufficienza di ghiaia.

Origini dei difetti del suolo;
-variazione della portanza del sottosuolo;
-variazione del livello della falda;
-opere in sottosuolo non previste.

Anomalie Riscontrabili:

Sc-004/An-001 - Alterazione cromatica
Variazione di uno o più parametri che definiscono il colore dei manufatti.

Sc-004/An-002 - Crescita confusa
Presenza di varietà arboree diverse e sproporzionate all'area di accoglimento.

Sc-004/An-003 - Deposito superficiale
Accumulo di pulviscolo atmosferico o di altri materiali estranei, di spessore variabile, poco coerente e poco aderente alla superficie manufatto.

Sc-004/An-004 - Instabilità ancoraggi
Perdita di stabilità degli ancoraggi fissati al suolo relativi a manufatti (panchine, pali per cartellonistica, ecc.)

Sc-004/An-005 - Macchie e graffiti
Imbrattamento della superficie con sostanze macchianti in grado di aderire e penetrare nel materiale del manufatto.

Sc-004/An-006 - Malattie a carico delle piante
Le modalità di manifestazione variano a secondo della specie vegetale, accompagnandosi spesso anche dall'attacco di insetti. In genere si caratterizzano per l'indebolimento della piante con fenomeni di ingiallimento e perdita delle foglie e/o alterazione della cortecce, nelle piante di alto fusto.

Sc-004/An-007 - Prato diradato
Si presenta con zone prive di erba o scarsamente gremite dove è possibile notare il terreno sottostante.

Sc-004/An-008 - Presenza di insetti
In genere sono visibili ad occhio nudo e si può osservarne l'azione e i danni provocati a carico delle piante. Le molteplici varietà di specie di insetti dannosi esistenti fa si che vengano analizzati e trattati caso per caso con prodotti specifici. In genere si caratterizzano per il fatto di cibarsi di parti delle piante e quindi essere motivo di indebolimento e di manifestazioni di malattie che portano le specie ad esaurimento se non si interviene in tempo ed in modo specifico.

Sc-004/An-009 - Rottura
Rottura di parti degli elementi costituenti i manufatti.

Sc-004/An-010 - Scheggiature
Distacco di piccole parti di materiale lungo i bordi e gli spigoli dei manufatti.

Sc-004/An-011 - Terreno arido
L'aridità del terreno, spesso per mancanza di acqua, si manifesta con spaccature e lesioni degli strati superficiali e con il deperimento della vegetazione esistente.

Sc-004/An-012 - Terreno esaurito
Perdita di fertilità del terreno dedotta da analisi ed osservazioni del suolo da cui è possibile determinare la struttura fisica e chimica del terreno e il tipo di trattamento (concimi, fertilizzanti, ecc.) da effettuare per avviare nuove piantumazioni.

Controlli eseguibili dal personale specializzato

Sc-004/Cn-001 - Controllo condizione del terreno

Procedura: Controllo
Frequenza: Quando occorre

Controllo delle caratteristiche del terreno e studio della natura del fondo (argillosa, calcarea, granitica, ecc.) per scegliere l'idonea piantumazione. Controllare l'assenza di detriti e oggetti che possono recare intralcio alle operazioni di sistemazione del verde.
Requisiti da verificare: -*Integrazione degli spazi, -Resistenza all'usura*
Anomalie: -*Alterazione cromatica, -Crescita confusa, -Deposito superficiale, -Prato diradato, -Presenza di insetti*
Ditte Specializzate: Giardiniere

Sc-004/Cn-002 - Controllo delle piante

Procedura: Controllo
Frequenza: 30 giorni

Controllo delle piante e delle essenze arboree per rilevare quelle appassite e deperite.
Requisiti da verificare: -*Resistenza agli agenti aggressivi, -Integrazione degli spazi*
Anomalie: -*Alterazione cromatica, -Crescita confusa, -Deposito superficiale, -Macchie e graffiti, -Prato diradato, -Presenza di insetti*
Ditte Specializzate: Giardiniere

Sc-004/Cn-003 - Controllo malattie piante

Procedura: Controllo
Frequenza: 30 giorni

Controllo delle piante e delle essenze arboree per rilevare attacchi di malattie o parassiti dannosi. Identificazione dei parassiti e delle malattie a carico delle piante per programmare gli interventi e i trattamenti antiparassitari.
Requisiti da verificare: -*Resistenza agli agenti aggressivi*
Anomalie: -*Malattie a carico delle piante, -Presenza di insetti, -Alterazione cromatica, -Crescita confusa, -Macchie e graffiti*
Ditte Specializzate: Giardiniere

Sc-004/Cn-004 - Controllo manufatti

Procedura: Controllo
Frequenza: 30 giorni

Controllo dell'integrità degli elementi che costituiscono i manufatti delle aree a verde (aiuole, basamenti, fioriere, ecc.)
Requisiti da verificare: -*Contenimento della regolarità geometrica*
Anomalie: -*Alterazione cromatica, -Deposito superficiale, -Rottura, -Terreno esaurito, -Scheggiature*
Ditte Specializzate: Specializzati vari

Interventi eseguibili dal personale specializzato

Sc-004/In-001 - Concimazione piante

Frequenza: Quando occorre

Concimazione delle piante con prodotti specifici per favorire la crescita e prevenire le eventuali malattie delle piante. La periodicità e le quantità delle somministrazioni di concimi e fertilizzanti variano in base alle specie arboree e alle stagioni.
Ditte Specializzate: Giardiniere

Sc-004/In-002 - Innaffiamento prati

Frequenza: 7 giorni

Innaffiaggio dei tappeti erbosi e delle altre qualità arboree. L'operazione può essere fatta manualmente o con innaffiatori automatici regolati a tempo in base alle stagioni o ai fabbisogni.
Ditte Specializzate: Giardiniere

Sc-004/In-003 - Potatura piante e siepi

Frequenza: Quando occorre

Potatura, taglio e riquadratura periodica di piante, siepi, arbusti ed alberi; in particolare di rami secchi esauriti, danneggiati o di piante malate non recuperabili. Taglio di eventuali rami o piante con sporgenze e/o caratteristiche di pericolo per cose e persone (rami consistenti penzolanti, intralcio aereo in zone confinanti e/o di passaggio, radici invadenti a carico di pavimentazioni e/o impianti tecnologici, ecc.). La periodicità e la modalità degli interventi variano in funzione delle qualità delle piante, del loro stato e del periodo o stagione di riferimento.
Ditte Specializzate: Giardiniere

Sc-004/In-004 - Pulizia dei prati

Frequenza: 0 giorni

Pulizia dei tappeti erbosi mediante rimozione di foglie ed altri depositi vegetali.
Ditte Specializzate: Giardiniere

Sc-004/In-005 - Rifacimento manto erboso

Frequenza: 360 giorni

Rifacimento dei manti erbosi localizzato o totale a secondo delle condizioni dei prati. Asportazione del vecchio strato superficiale (5 cm circa) del manto erboso mediante l'utilizzo di zappe e/o vanghe. Rastrellatura, Rullatura ed innaffiatura degli strati inferiori di terreno. Posa del nuovo tappeto erboso disposto in strisce e tagliato a secondo delle necessità e/o nuova risemina. Concimazione ed Innaffiaggio.
Ditte Specializzate: Giardiniere

Sc-004/In-006 - Rinverdimento

Frequenza: Quando occorre

Preparazione del terreno mediante pulizia preventiva ed eliminazione di sterpaglie (rimozione pietre, rimozione radici, ecc.).
Rastrellatura ed aratura del terreno con mezzi adeguati e successiva livellatura. Piantumazione, ringiovanimento, sostituzione e/o semina con varietà adeguate alla natura del suolo ed alla funzione dell'area a verde. Applicazioni ed etichettature delle nuove piantumazioni. Concimazione con fertilizzanti specifici a base di azoto, fosforo e potassio. Innaffiaggio delle nuove piantumazioni con acqua.

Ditte Specializzate: Giardiniere

Sc-004/In-007 - Sistemazione del terreno

Frequenza: Quando occorre

Preparare il terreno mediante pulizia preventiva ed eliminazione di sterpaglie (rimozione pietre, rimozione radici, ecc.).
Rastrellatura ed aratura del terreno con mezzi adeguati e successiva livellatura. Piantumazione e/o semina con varietà adeguate alla natura del suolo ed alla funzione dell'area a verde. Applicazioni ed etichettature delle nuove piantumazioni. Concimazione con fertilizzanti specifici a base di azoto, fosforo e potassio. Innaffiaggio delle nuove piantumazioni con acqua.

Ditte Specializzate: Giardiniere

Sc-004/In-008 - Sostituzioni di parti usurate

Frequenza: Quando occorre

Sostituzione degli elementi in vista usurati e/o rotti di fioriere, aiuole, basamenti, manufatti, ecc. con altri analoghi e con le stesse caratteristiche di aspetto e funzionalità.
Ditte Specializzate: Specializzati vari

Sc-004/In-009 - Taglio dei prati

Frequenza: 7 giorni

Pulizia accurata dei tappeti erbosi e rasatura del prato in eccesso eseguito manualmente e/o con mezzi idonei tagliaerba. Estirpatura di piante estranee. Rispetto e adeguamento delle geometrie e forme dei giardini. Rastrellatura e rimozione dell'erba tagliata. Livellatura di eventuale terreno smosso.
Ditte Specializzate: Giardiniere

Sc-004/In-010 - Trattamenti antiparassitari

Frequenza: Quando occorre

Trattamenti antiparassitari e anticrittogamici con prodotti, idonei al tipo di pianta, per combattere la malattie e gli organismi parassiti in atto. Tali trattamenti vanno somministrati da tecnici esperti nei periodi favorevoli e in orari idonei. Durante la somministrazione il personale prenderà le opportune precauzioni di igiene e sicurezza del luogo.
Ditte Specializzate: Giardiniere

Pavimentazioni esterne - Su_001/Co-003

Le pavimentazioni interne sono rivestimenti stabili che realizzano quella superficie piana soggetta al calpestio, al passaggio di persone e cose e ai relativi carichi. I requisiti che deve avere un buon pavimento, sono: continuità e solidità, resistenza all'usura, leggerezza, impermeabilità, igienicità, facile manutenzione, aspetto estetico, coibenza termo-acustica.Gli spessori variano in funzione al traffico previsto in superficie. La scelta degli elementi, il materiale, la posa, il giunto, le fughe, gli spessori, l'isolamento, le malte, i collanti, gli impasti ed i fissaggi variano in funzione degli ambienti e del loro impiego. Per i pavimenti esterni si richiedono materiali che, oltre ad avere le caratteristiche già citate, non risentano delle escursioni termiche, dell'azione degli agenti atmosferici, dell'usura particolarmente elevata cui possono essre sottoposti; devono, inoltre, essere messi in opera in modo da garantire lo smaltimento delle acque.

Pavimentazioni esterne - Su_001/Co-003 - Elenco Schede -

Su_001/Co-003/Sc-005 Pavimentazione autobloccante in calcestruzzo

Pavimentazione autobloccante in calcestruzzo - Su_001/Co-003/Sc-005

Sono realizzate con moduli in calcestruzzo vibro - compresso di adeguata forma e dimensioni e di spessore tra 6-8 cm; sono sistemati in opera, a secco su letto di sabbia.

Diagnostica:

Cause possibili delle anomalie:
Origine dei difetti di superficie:
-usura;
-substrato insufficiente;
-mancanza di drenaggio in sito umido;
-pessima qualità dei leganti;
-inerti non adatti;
-terrapieno non stabilizzato;
-rivestimento e substrato non sufficienti per il traffico o per i carichi puntuali;
-fughe d'acqua accidentali provocanti erosioni;
-cantiere di sbancamento in prossimità;
-stagnazione di acqua piovana;
-fuga accidentale di idrocarburi o di prodotti chimici che comporta il degrado del legante dei prodotti bituminosi.

Origini dei difetti del suolo;
-variazione della portanza del sottosuolo;
-variazione del livello della falda;
-opere in sottosuolo non previste.

Anomalie Riscontrabili:

Sc-005/An-001 - Alterazione cromatica
Variazione di uno o più parametri che definiscono il colore.

Sc-005/An-002 - Basso grado di riciclabilità
Utilizzo nelle fasi manutentive di materiali, elementi e componenti con un basso grado di riciclabilità.

Sc-005/An-003 - Contenuto eccessivo di sostanze tossiche
Contenuto eccessivo di sostanze tossiche all'interno dei prodotti utilizzati nelle fasi manutentive.

Sc-005/An-004 - Degrado sigillante
Distacco e perdita di elasticità dei materiali utilizzati per le sigillature impermeabilizzanti e dei giunti.

Sc-005/An-005 - Deposito superficiale
Accumulo di pulviscolo atmosferico o di altri materiali estranei, di spessore variabile, poco coerente e poco aderente alla superficie del rivestimento.

Sc-005/An-006 - Disgregazione

Decoesione caratterizzata da distacco di granuli o cristalli sotto minime sollecitazioni meccaniche.

Sc-005/An-007 - Distacco
Disgregazione e distacco di parti notevoli del materiale che può manifestarsi anche mediante espulsione di elementi prefabbricati dalla loro sede.

Sc-005/An-008 - Erosione superficiale
Asportazione di materiale dalla superficie dovuta a processi di natura diversa. Quando sono note le cause di degrado, possono essere utilizzati anche termini come erosione per abrasione o erosione per corrosione (cause meccaniche), erosione per corrosione (cause chimiche e biologiche), erosione per usura (cause antropiche).

Sc-005/An-009 - Fessurazioni
Presenza di discontinuità nel materiale con distacchi macroscopici delle parti.

Sc-005/An-010 - Macchie e graffiti
Imbrattamento della superficie con sostanze macchianti in grado di aderire e penetrare nel materiale.

Sc-005/An-011 - Mancanza
Caduta e perdita di parti del materiale del manufatto.

Sc-005/An-012 - Perdita di elementi
Perdita di elementi e parti del rivestimento.

Sc-005/An-013 - Scheggiature
Distacco di piccole parti di materiale lungo i bordi e gli spigoli delle lastre.

Controlli eseguibili dal personale specializzato

Sc-005/Cn-001 - Controllo del contenuto di sostanze tossiche

Procedura: Controllo
Frequenza: Quando occorre

Nelle fasi di manutenzione dell'opera interessata, utilizzare prodotti e materiali con minore contenuto di sostanze tossiche che favoriscano la dininuzione di impatti sull'ambiente e favorendo la riduzione delle risorse.
Requisiti da verificare: -*Utilizzo di materiali, elementi e componenti ad elevato potenziale di riciclabilità*
Anomalie: -*Basso grado di riciclabilità*
Ditte Specializzate: Tecnici di livello superiore

Sc-005/Cn-002 - Controllo del grado di riciclabilità

Procedura: Controllo
Frequenza: Quando occorre

Controllare che nelle fasi manutentive vengano impiegati materiali,, elementi e componenti con un elevato grado di riciclabilità.
Ditte Specializzate: Tecnici di livello superiore

Sc-005/Cn-003 - Controllo generale dello stato

Procedura: Controllo a vista
Frequenza: 360 giorni

Verifica del grado di usura o di brillantezza delle superfici.
Rilevazione della presenza di macchie e sporco irreversibile.
Rilevazione di efflorescenze, di abrasioni e graffi.
Verifica dello stato di conservazione della superficie,
Rilievo delle variazioni cromatiche, delle fessurazioni, delle spaccature e frantumazioni, della planarità generale.
Requisiti da verificare: -*Resistenza meccanica, -Regolarità delle finiture*
Anomalie: -*Mancanza, -Disgregazione, -Erosione superficiale, -Perdita di elementi, -Fessurazioni*
Ditte Specializzate: Specializzati vari

Interventi eseguibili dal personale specializzato

Sc-005/In-001 - Pulizia

Frequenza: 360 giorni

Pulizia ed eliminazione dello sporco con spazzolatura del rivestimento o con utilizzo di detergenti specifici.
Ditte Specializzate: Generico

Sc-005/In-002 - Ripristino strati protettivi

Frequenza: 1825 giorni

Ripristino degli strati protettivi, con preventiva pulizia delle superfici, con soluzioni chimiche antimacchia, che non alterino le caratteristiche chimico-fisico ed estitiche del materiale.
Ditte Specializzate: Pavimentista

Sc-005/In-003 - Sostituzione

Frequenza: Quando occorre

Sostituzione di elementi usurarti o rotti con analoghi nuovi.

Ditte Specializzate: Pavimentista

Impianto di illuminazione - Su_001/Co-004

L'impianto di illuminazione consente di creare condizioni di visibilità negli ambienti.L'impianto di illuminazione deve consentire, nel rispetto del risparmio energetico, livello ed uniformità di illuminamento, limitazione dell'abbagliamento, direzionalità della luce, colore e resa della luce. E' costituito generalmente da:
- lampade ad incandescenza;
- lampade fluorescenti;- lampade alogene;
- lampade compatte;
- lampade a scariche;
- lampade a ioduri metallici;
- lampade a vapore di mercurio;
- lampade a vapore di sodio;
- pali per il sostegno dei corpi illuminanti.

Impianto di illuminazione - Su_001/Co-004 - Elenco Schede -

Su_001/Co-004/Sc-006	Corpi illuminanti
Su_001/Co-004/Sc-007	Pali di sostegno

Corpi illuminanti - Su_001/Co-004/Sc-006

Diagnostica:

Cause possibili delle anomalie:
Origini delle interruzioni nell'alimentazione:
-interruzione dell'ente erogatore;
-guasti della rete di sicurezza;
-guasti al gruppo elettrogeno;
-disconnessioni: corto circuito accidentale, sovracorrente, difetti di messa a terra.

Origini delle anomalie a quadri e circuiti:
-difetti di taratura dei contatori;
-connessioni di raccordo allentate;
-isolamento anomalo provocato da polvere o ossidazione delle masse metalliche.

Origine delle anomalie a elementi terminali:
-collegamento di un apparecchio di potenza superiore a quella ammessa per l'impianto;
-umidità accidentale a ambientale;
-surriscaldamento anormale localizzato che può provocare un difetto di isolamento.

Anomalie Riscontrabili:

Sc-006/An-001 - Corto circuiti
Corto circuiti dovuti a difetti nell'impianto di messa a terra, a sbalzi di tensione (sovraccarichi) o ad altro.

Sc-006/An-002 - Diminuzione di tensione
Diminuzione della tensione di alimentazione delle apparecchiature.

Sc-006/An-003 - Disconnessione dell'alimentazione
Disconnessione dell'alimentazione dovuta a difetti di messa a terra, di sovraccarico di tensione di alimentazione, di corto circuito imprevisto.

Sc-006/An-004 - Interruzione dell'alimentazione principale
Interruzione dell'alimentazione principale dovuta ad un interruzione dell'ente erogatore/gestore dell'energia elettrica.

Sc-006/An-005 - Interruzione dell'alimentazione secondaria
Interruzione dell'alimentazione secondaria dovuta a guasti al circuito secondario o al gruppo elettrogeno.

Sc-006/An-006 - Surriscaldamento
Surriscaldamento che può provocare difetti di protezione e di isolamento. Può essere dovuto a ossidazione delle masse metalliche.

Controlli eseguibili dal personale specializzato

Sc-006/Cn-001 - Controllo dello stato

Procedura: Controllo
Frequenza: 180 giorni

Verifica dello stato e dell'efficienza dell'impianto mediante l'accensione di tutti i corpi illuminanti e loro completa scarica, da effettuare in orario mattutino con sufficiente luminosità naturale.
Anomalie: *-Corto circuiti, -Disconnessione dell'alimentazione, -Diminuzione di tensione, -Interruzione dell'alimentazione secondaria, -Surriscaldamento*
Ditte Specializzate: Elettricista

Interventi eseguibili dal personale specializzato

Sc-006/In-001 - Pulizia

Frequenza: 30 giorni

Pulizia degli schermi mediante straccio umido e detergente.
Ditte Specializzate: Generico

Sc-006/In-002 - Sostituzione lampade

Frequenza: 30 giorni

Sostituzione di lampade esaurite o in via di esaurimento con altre aventi la stessa emissione, la medesima temperatura di colore e lo stesso indice di resa cromatica.
Ditte Specializzate: Elettricista

Sc-006/In-003 - Sostituzioni accessori

Frequenza: 30 giorni

Sostituzione di reattori, starter, condensatori ed altri accessori guasti o avariati con altri dello stesso tipo.
Ditte Specializzate: Elettricista

Pali di sostegno - Su_001/Co-004/Sc-007

I pali per l'illuminazione pubblica sono realizzati con i seguenti materiali:
- acciaio: l'acciaio utilizzato deve essere saldabile, resistente all'invecchiamento e, quando occorre, zincabile a caldo. L'acciaio deve essere di qualità almeno pari a quella Fe 360 B della EU 25 o addirittura migliore;
- leghe di alluminio: la lega utilizzata deve essere uguale o migliore delle leghe specificate nelle ISO/R 164, ISO/R 209, ISO/R 827 e ISO/TR 2136. Deve resistere alla corrosione. Quando il luogo di installazione presenta particolari e noti problemi di corrosione, la lega utilizzata deve essere oggetto di accordo tra committente e fornitore;
- calcestruzzo armato: i materiali utilizzati per i pali di calcestruzzo armato devono soddisfare le prescrizioni della EN 40/9;
- altri materiali: nell'ipotesi in cui si realizzino pali con materiali differenti da quelli sopra elencati, detti materiali dovranno soddisfare i requisiti contenuti nelle parti corrispondenti della norma EN 40. Nel caso non figurino nella norma le loro caratteristiche dovranno essere concordate tra committente e fornitore.
L'acciaio utilizzato per i bulloni di ancoraggio deve essere di qualità uguale o migliore di quella prevista per l' Fe 360 B della EU 25.

Diagnostica:

Cause possibili delle anomalie:
Al di fuori di avarie dell'alimentazione, le cause di interruzione possono essere:
-corto circuito agli apparecchi;
-superamento della durata di vita delle lampadine;
-usura degli accessori;
-gestione non appropriata.

Origine di una illuminazione insufficiente:
-errori nella concezione dell'impianto;
-numero degli apparecchi insufficiente;
-apparecchi inadatti;
-cambiamenti delle attività originarie non seguiti da un adeguamento dell'illuminazione;
-apparecchi troppo alti o mal disposti.

Origini dell'abbassamento del livello di illuminazione:
-usura delle lampadine;
-ossidazione dei deflettori;
-impolveramento delle lampadine e degli apparecchi;
-invecchiamento delle pitturazioni e dei rivestimenti delle superfici illuminate;
-sostituzione delle lampadine con altre non adeguate.

Origini di incidenti vari:
-umidità ambientali o accidentale (fughe d'acqua o infiltrazione d'acqua dai pluviali);
-cattiva tenuta degli oblò;
-apparecchi inadeguati alle catratteristiche dell'ambiente;
-sovracorrente;
-atti di vandalismo;
-interventi mal realizzati;
-connessioni mal serrate che causano surriscaldament

Anomalie Riscontrabili:

Sc-007/An-001 - Corrosione
Possibili corrosione dei pali realizzati in acciaio, in ferro o in leghe metalliche dovuta a difetti di tenuta dello strato di protezione superficiale.

Sc-007/An-002 - Difetti di messa a terra
Difetti di messa a terra dovuti all'eccessiva polvere all'interno delle connessioni o alla presenza di umidità ambientale o di condensa.

Sc-007/An-003 - Problemi di serraggio
Abbassamento del livello di serraggio dei bulloni tra palo ed ancoraggio a terra o tra palo e corpo illuminante.

Controlli eseguibili dal personale specializzato

Sc-007/Cn-001 - Controllo dello stato

Procedura: Controllo a vista
Frequenza: 730 giorni

Controllo dello stato e dell'integrità dei pali dell'illuminazione
Requisiti da verificare: *-Identificabilità, -Limitazione dei rischi di intervento, -Montabilità / Smontabilità, -Resistenza meccanica, -Regolabilità, -Stabilità chimico reattiva*
Anomalie: *-Corrosione, -Problemi di serraggio, -Difetti di messa a terra*
Ditte Specializzate: Elettricista

Interventi eseguibili dal personale specializzato

Sc-007/In-001 - Sostituzione pali

Frequenza: Quando occorre

Sostituzione pali e relativi accessori secondo la durata di vita media fornita dalla casa produttrice. Nel caso di eventi eccezionali (temporali, terremoti ecc.) verificare la stabilità dei pali per evitare danni a cose o persone.
Ditte Specializzate: Elettricista

COMUNE DI AGRIGENTO

PIANO DI MANUTENZIONE

MANUALE D'USO

(Articolo 38 D.P.R. 207/2010)

DESCRIZIONE:

PROGETTO ESECUTIVO "COMPLETAMENTO E MESSA IN SICUREZZA DELLA VILLA DEL SOLE"

COMMITTENTE:

Comune di Agrigento

ELENCO CORPI D'OPERA

N° 1	Aree esterne	Su_001	Sistemazioni esterne

Corpo d'Opera N° 1 - Aree esterne

Sub Sistema Su_001 - Sistemazioni esterne

Le sistemazioni esterne costituiscono, da una parte l'insieme degli elementi tecnici aventi la funzione di dividere e conformare gli spazi esterni connessi al sistema edilizio, (balconi, ringhiere, logge, passerelle, scale e rampe esterne, ecc.) e dall'altra tutti quegli elementi che caratterizzano l'ambiente circostante (strade, parcheggi, aree a verde, ecc.).

Elenco Componenti

Su_001/Co-001	Cancelli e recinzioni
Su_001/Co-002	Sistemazione a verde
Su_001/Co-003	Pavimentazioni esterne
Su_001/Co-004	Impianto di illuminazione

Componente Su_001/Co-001 - Cancelli e recinzioni

I cancelli sono costituiti da insiemi di elementi mobili con funzione di apertura-chiusura e separazione di locali o aree e di controllo degli accessi legati al sistema edilizio e/o ad altri sistemi funzionali. Gli elementi costituenti tradizionali possono essere in genere in ferro, legno, materie plastiche, ecc., inoltre, la struttura portante dei cancelli deve comunque essere poco deformabile e garantire un buon funzionamento degli organi di guida e di sicurezza. In genere sono legati ad automatismi di controllo a distanza del comando di apertura-chiusura.Le recinzioni sono strutture verticali aventi funzione di delimitare e chiudere le aree esterne di proprietà privata o di uso pubblico. Possono essere costituite da:- recinzioni opache in muratura piena a faccia vista o intonacate;- recinzioni costituite da base in muratura e cancellata in ferro;- recinzione in rete a maglia sciolta con cordolo di base e/o bauletto;- recinzioni in legno;- recinzioni in siepi vegetali e/o con rete metallica.

Elenco Schede

Su_001/Co-001/Sc-001	Recinzioni in ferro
Su_001/Co-001/Sc-002	Recinzioni in rete zincata metallica annodata
Su_001/Co-001/Sc-003	Siepi vegetali

Recinzioni in ferro - Su_001/Co-001/Sc-001

Sono strutture verticali con elementi in ferro con la funzione di delimitazione e chiusura delle aree esterne di proprietà privata o di uso pubblico. Possono essere costituite da base o cordolo (bauletto) in muratura, cls, elementi Si tratta di strutture verticali con elementi in ferro con la funzione di delimitazione e chiusura delle aree esterne di proprietà privata o di uso pubblico. Possono essere costituite da base o cordolo (bauletto) in muratura, cls, elementi prefabbricati, ecc..

Modalità d'uso corretto: *Le recinzioni vanno realizzate e manutenute nel rispetto delle norme relative alla distanza dal ciglio stradale, alla sicurezza del traffico e della visibilità richiesta dall'Ente proprietario della strada o dell'autorità preposta alla sicurezza del traffico e comunque del codice della strada. Sarebbe opportuno prima di realizzare e/o intervenire sulle recinzioni di concordare con le aziende competenti per la raccolta dei rifiuti solidi urbani, la realizzazione di appositi spazi, accessibili dalla via pubblica, da destinare all'alloggiamento dei cassonetti o comunque alle aree di deposito rifiuti. Il ripristino di recinzioni deteriorate va fatto attraverso interventi puntuali nel mantenimento della tipologia e nel rispetto di recinzioni adiacenti e prospicienti sulla stessa via. Inoltre le recinzioni dovranno relazionarsi alle caratteristiche storiche, tipologiche e di finitura dei fabbricati di cui costituiscono pertinenza. I controlli saranno mirati alla verifica del grado di integrità ed individuazione di anomalie (corrosione, deformazione, perdita di elementi, screpolatura vernici, ecc.). Inoltre a secondo delle tipologie e dei materiali costituenti, le recinzioni vanno periodicamente:- ripristinate nelle protezioni superficiali delle parti in vista;- integrate negli elementi mancanti o degradati;- tinteggiate con opportune vernici e prodotti idonei al tipo di materiale e all'ambiente di ubicazione;- colorate in relazione ad eventuali piani di colore e/o riferimenti formali all'ambiente circostante.*

Anomalie Riscontrabili:

Sc-001/An-001 - Basso grado di riciclabilità
Utilizzo nelle fasi manutentive di materiali, elementi e componenti con un basso grado di riciclabilità.
Sc-001/An-002 - Corrosione
Corrosione degli elementi metallici per perdita del requisito di resistenza agli agenti aggressivi chimici e/o per difetti del materiale.
Sc-001/An-003 - Deformazione
Variazione geometriche e morfologiche dei profili.
Sc-001/An-004 - Mancanza
Caduta e perdita di parti del materiale del manufatto.

Recinzioni in rete zincata metallica annodata - Su_001/Co-001/Sc-002

Sono elementi costruttivi che vengono collocati per la delimitazione di proprietà private e/o aree a destinazione diversa. In particolare tali recinzioni sono realizzate con reti metalliche zincate in rotoli in dimensioni diverse. I fili utilizzati vengono generalmente zincati a caldo in continuo, in bagno di zinco fuso a temperature elevate, per preservare gli elementi da possibili processi di ossidazione, ecc..

Modalità d'uso corretto: *Le recinzioni vanno realizzate e manutenute nel rispetto delle norme relative alla distanza dal ciglio stradale, alla sicurezza del traffico e della visibilità richiesta dall'Ente proprietario della strada o dell'autorità preposta alla sicurezza del traffico e comunque del codice della strada. Sarebbe opportuno prima di realizzare e/o intervenire sulle recinzioni di concordare con le aziende competenti per la raccolta dei rifiuti solidi urbani, la realizzazione di appositi spazi, accessibili dalla via pubblica, da destinare all'alloggiamento dei cassonetti o comunque alle aree di deposito rifiuti. Il ripristino di recinzioni deteriorate va fatto attraverso interventi puntuali nel mantenimento della tipologia e nel rispetto di recinzioni adiacenti e prospicienti sulla stessa via. Inoltre le recinzioni dovranno relazionarsi alle caratteristiche storiche, tipologiche e di finitura dei fabbricati di cui costituiscono pertinenza. I controlli saranno mirati alla verifica del grado di integrità ed individuazione di anomalie (corrosione, deformazione, perdita di elementi, screpolatura vernici, ecc.). Inoltre a secondo delle tipologie e dei materiali costituenti, le recinzioni vanno periodicamente:- ripristinate nelle protezioni superficiali delle parti in vista;- integrate negli elementi mancanti o degradati;- tinteggiate con opportune vernici e prodotti idonei al tipo di materiale e all'ambiente di ubicazione;- colorate in relazione ad eventuali piani di colore e/o riferimenti formali all'ambiente circostante.*

Anomalie Riscontrabili:

Sc-002/An-001 - Basso grado di riciclabilità
Utilizzo nelle fasi manutentive di materiali, elementi e componenti con un basso grado di riciclabilità.
Sc-002/An-002 - Corrosione
Corrosione degli elementi metallici per perdita del requisito di resistenza agli agenti aggressivi chimici e/o per difetti del materiale.
Sc-002/An-003 - Deformazione
Variazione geometriche e morfologiche dei profili.
Sc-002/An-004 - Non ortogonalità
La non ortogonalità delle parti mobili rispetto a quelle fisse dovuta generalmente per usura eccessiva e/o per mancanza di registrazione periodica delle parti.

Siepi vegetali - Su_001/Co-001/Sc-003

Si tratta di recinzioni naturali realizzate con essenze diverse con funzione di delimitazione e chiusura delle aree esterne di proprietà privata o di uso pubblico.

Modalità d'uso corretto: *Provvedere alle fasi di potatura e diradazione delle siepi vegetali formanti le recinzioni. Conservazione delle sagome e delle geometrie costituenti le siepi. Estirpazione delle piante esaurite e pulizia delle zone adiacenti. Innaffiaggio e concimazione appropriati a secondo delle qualità e varietà delle vegetazioni.*

Anomalie Riscontrabili:

Sc-003/An-001 - Crescita confusa
Presenza di varietà arboree diverse e sproporzionate all'area di accoglimento delle recinzioni.
Sc-003/An-002 - Malattie a carico delle piante
Le modalità di manifestazione variano a secondo della specie vegetale, accompagnandosi spesso anche dall'attacco di insetti. In genere si caratterizzano per l'indebolimento della piante con fenomeni di ingiallimento e perdita delle foglie.

Componente Su_001/Co-002 - Sistemazione a verde

Le aree a verde costituiscono l'insieme dei parchi, dei giardini e delle varietà arboree degli spazi urbani ed extra urbani. Dal punto di vista manutentivo le aree a verde sono costituite da: prati; piante; siepi; alberi; arbusti, ecc.. La distribuzione degli spazi verdi varia in funzione a standard urbanistici ed esigenze di protezione ambientale

Elenco Schede

Su_001/Co-002/Sc-004 Aree a verde

Aree a verde - Su_001/Co-002/Sc-004

Le aree a verde sono costituite dall'insieme dei parchi, dei giardini e delle varietà arboree degli spazi urbani ed extra urbani. Sotto l'aspetto manutentivo le aree a verde sono costituite da: prati; piante; siepi; alberi; arbusti, ecc.. La distribuzione degli spazi verdi varia in funzione a standard urbanistici ed esigenze di protezione ambientale.

Modalità d'uso corretto: *Il verde urbano può avere molteplici funzioni di protezione ambientale: ossigenazione dell'aria; assorbimento del calore atmosferico; barriera contro i rumori ed altre fonti di inquinamento. E' importante che nella previsione di aree a verde si tenga anche conto dell'opportuna distribuzione nei vari settori urbani e della sua conservazione e manutenzione. Le attività di manutenzione si limitano alle operazioni di taglio e potatura, pulizia e sistemazione, semina e concimazione, innesti, trattamenti antiparassitari, rinverdimento. In genere le operazioni ed i tempi di controllo e d'intervento sono strettamente legati alle varietà arboree ed alla loro collocazione geografica. Si raccomanda inoltre di provvedere alle attività straordinarie di manutenzione di alberi di alto fusto dopo eventi meteorologici particolarmente intensi e/o comunque in zone geografiche interessate da un clima a carattere ventoso, per la incolumità di persone e cose. Indispensabile, per una adeguata gestione del verde, risulterebbe dotarsi da parte degli enti, di atlanti delle aree a verde con la relativa localizzazione ed inquadramento territoriale. Dotarsi inoltre di una catalogazione degli alberi di alto fusto e di eventuali rischi derivanti dalla loro collocazione in funzione delle attività e tipologie presenti sul territorio.*

Diagnostica:

Cause possibili delle anomalie:
Origine dei difetti di superficie:
-usura;
-substrato insufficiente;
-mancanza di drenaggio in sito umido;
-pessima qualità dei leganti;
-inerti non adatti;
-terrapieno non stabilizzato;
-rivestimento e substrato non sufficienti per il traffico o per i carichi puntuali;
-fughe d'acqua accidentali provocanti erosioni;
-cantiere di sbancamento in prossimità;
-stagnazione di acqua piovana;
-fuga accidentale di idrocarburi o di prodotti chimici che comporta il degrado del legante dei prodotti bituminosi.

Origine dei difetti di cordoli e canali di scarico:
-assenza o insufficienza di ghiaia.

Origini dei difetti del suolo;
-variazione della portanza del sottosuolo;
-variazione del livello della falda;
-opere in sottosuolo non previste.

Anomalie Riscontrabili:

Sc-004/An-001 - Alterazione cromatica
Variazione di uno o più parametri che definiscono il colore dei manufatti.
Sc-004/An-002 - Crescita confusa
Presenza di varietà arboree diverse e sproporzionate all'area di accoglimento.
Sc-004/An-003 - Deposito superficiale
Accumulo di pulviscolo atmosferico o di altri materiali estranei, di spessore variabile, poco coerente e poco aderente alla superficie manufatto.
Sc-004/An-004 - Instabilità ancoraggi
Perdita di stabilità degli ancoraggi fissati al suolo relativi a manufatti (panchine, pali per cartellonistica, ecc.)
Sc-004/An-005 - Macchie e graffiti
Imbrattamento della superficie con sostanze macchianti in grado di aderire e penetrare nel materiale del manufatto.
Sc-004/An-006 - Malattie a carico delle piante
Le modalità di manifestazione variano a secondo della specie vegetale, accompagnandosi spesso anche dall'attacco di insetti. In genere si caratterizzano per l'indebolimento della piante con fenomeni di ingiallimento e perdita delle foglie e/o alterazione della cortecce, nelle piante di alto fusto.
Sc-004/An-007 - Prato diradato
Si presenta con zone prive di erba o scarsamente gremite dove è possibile notare il terreno sottostante.
Sc-004/An-008 - Presenza di insetti
In genere sono visibili ad occhio nudo e si può osservarne l'azione e i danni provocati a carico delle piante. Le molteplici varietà di specie di insetti

dannosi esistenti fa si che vengano analizzati e trattati caso per caso con prodotti specifici. In genere si caratterizzano per il fatto di cibarsi di parti delle piante e quindi essere motivo di indebolimento e di manifestazioni di malattie che portano le specie ad esaurimento se non si interviene in tempo ed in modo specifico.

Sc-004/An-009 - Rottura

Rottura di parti degli elementi costituenti i manufatti.

Sc-004/An-010 - Scheggiature

Distacco di piccole parti di materiale lungo i bordi e gli spigoli dei manufatti.

Sc-004/An-011 - Terreno arido

L'aridità del terreno, spesso per mancanza di acqua, si manifesta con spaccature e lesioni degli strati superficiali e con il deperimento della vegetazione esistente.

Sc-004/An-012 - Terreno esaurito

Perdita di fertilità del terreno dedotta da analisi ed osservazioni del suolo da cui è possibile determinare la struttura fisica e chimica del terreno e il tipo di trattamento (concimi, fertilizzanti, ecc.) da effettuare per avviare nuove piantumazioni.

Componente Su_001/Co-003 - Pavimentazioni esterne

Le pavimentazioni interne sono rivestimenti stabili che realizzano quella superficie piana soggetta al calpestio, al passaggio di persone e cose e ai relativi carichi. I requisiti che deve avere un buon pavimento, sono: continuità e solidità, resistenza all'usura, leggerezza, impermeabilità, igienicità, facile manutenzione, aspetto estetico, coibenza termo-acustica.Gli spessori variano in funzione al traffico previsto in superficie. La scelta degli elementi, il materiale, la posa, il giunto, le fughe, gli spessori, l'isolamento, le malte, i collanti, gli impasti ed i fissaggi variano in funzione degli ambienti e del loro impiego. Per i pavimenti esterni si richiedono materiali che, oltre ad avere le caratteristiche già citate, non risentano delle escursioni termiche, dell'azione degli agenti atmosferici, dell'usura particolarmente elevata cui possono essre sottoposti; devono, inoltre, essere messi in opera in modo da garantire lo smaltimento delle acque.

Elenco Schede

Su_001/Co-003/Sc-005 Pavimentazione autobloccante in calcestruzzo

Pavimentazione autobloccante in calcestruzzo - Su_001/Co-003/Sc-005

Sono realizzate con moduli in calcestruzzo vibro - compresso di adeguata forma e dimensioni e di spessore tra 6-8 cm; sono sistemati in opera, a secco su letto di sabbia.

Modalità d'uso corretto: *Controllare periodicamente l'integrità delle superfici del rivestimento attraverso valutazioni visive mirate a riscontrare anomalie evidenti. Comunque affinché tali controlli risultino efficaci affidarsi a personale tecnico con esperienza.*

Diagnostica:

Cause possibili delle anomalie:
Origine dei difetti di superficie:
-usura;
-substrato insufficiente;
-mancanza di drenaggio in sito umido;
-pessima qualità dei leganti;
-inerti non adatti;
-terrapieno non stabilizzato;
-rivestimento e substrato non sufficienti per il traffico o per i carichi puntuali;
-fughe d'acqua accidentali provocanti erosioni;
-cantiere di sbancamento in prossimità;
-stagnazione di acqua piovana;
-fuga accidentale di idrocarburi o di prodotti chimici che comporta il degrado del legante dei prodotti bituminosi.

Origini dei difetti del suolo;
-variazione della portanza del sottosuolo;
-variazione del livello della falda;
-opere in sottosuolo non previste.

Anomalie Riscontrabili:

Sc-005/An-001 - Alterazione cromatica
Variazione di uno o più parametri che definiscono il colore.
Sc-005/An-002 - Basso grado di riciclabilità
Utilizzo nelle fasi manutentive di materiali, elementi e componenti con un basso grado di riciclabilità.
Sc-005/An-003 - Contenuto eccessivo di sostanze tossiche
Contenuto eccessivo di sostanze tossiche all'interno dei prodotti utilizzati nelle fasi manutentive.
Sc-005/An-004 - Degrado sigillante
Distacco e perdita di elasticità dei materiali utilizzati per le sigillature impermeabilizzanti e dei giunti.
Sc-005/An-005 - Deposito superficiale
Accumulo di pulviscolo atmosferico o di altri materiali estranei, di spessore variabile, poco coerente e poco aderente alla superficie del rivestimento.
Sc-005/An-006 - Disgregazione
Decoesione caratterizzata da distacco di granuli o cristalli sotto minime sollecitazioni meccaniche.
Sc-005/An-007 - Distacco
Disgregazione e distacco di parti notevoli del materiale che può manifestarsi anche mediante espulsione di elementi prefabbricati dalla loro sede.
Sc-005/An-008 - Erosione superficiale
Asportazione di materiale dalla superficie dovuta a processi di natura diversa. Quando sono note le cause di degrado, possono essere utilizzati anche termini come erosione per abrasione o erosione per corrosione (cause meccaniche), erosione per corrosione (cause chimiche e biologiche), erosione per usura (cause antropiche).
Sc-005/An-009 - Fessurazioni
Presenza di discontinuità nel materiale con distacchi macroscopici delle parti.
Sc-005/An-010 - Macchie e graffiti
Imbrattamento della superficie con sostanze macchianti in grado di aderire e penetrare nel materiale.
Sc-005/An-011 - Mancanza
Caduta e perdita di parti del materiale del manufatto.
Sc-005/An-012 - Perdita di elementi
Perdita di elementi e parti del rivestimento.
Sc-005/An-013 - Scheggiature

Distacco di piccole parti di materiale lungo i bordi e gli spigoli delle lastre.

Componente Su_001/Co-004 - Impianto di illuminazione

L'impianto di illuminazione consente di creare condizioni di visibilità negli ambienti.L'impianto di illuminazione deve consentire, nel rispetto del risparmio energetico, livello ed uniformità di illuminamento, limitazione dell'abbagliamento, direzionalità della luce, colore e resa della luce. E' costituito generalmente da:
- lampade ad incandescenza;
- lampade fluorescenti;- lampade alogene;
- lampade compatte;
- lampade a scariche;
- lampade a ioduri metallici;
- lampade a vapore di mercurio;
- lampade a vapore di sodio;
- pali per il sostegno dei corpi illuminanti.

Elenco Schede

Su_001/Co-004/Sc-006	Corpi illuminanti
Su_001/Co-004/Sc-007	Pali di sostegno

Corpi illuminanti - Su_001/Co-004/Sc-006

Diagnostica:

Cause possibili delle anomalie:
Origini delle interruzioni nell'alimentazione:
-interruzione dell'ente erogatore;
-guasti della rete di sicurezza;
-guasti al gruppo elettrogeno;
-disconnessioni: corto circuito accidentale, sovracorrente, difetti di messa a terra.

Origini delle anomalie a quadri e circuiti:
-difetti di taratura dei contatori;
-connessioni di raccordo allentate;
-isolamento anomalo provocato da polvere o ossidazione delle masse metalliche.

Origine delle anomalie a elementi terminali:
-collegamento di un apparecchio di potenza superiore a quella ammessa per l'impianto;
-umidità accidentale a ambientale;
-surriscaldamento anormale localizzato che può provocare un difetto di isolamento.

Anomalie Riscontrabili:

Sc-006/An-001 - Corto circuiti
Corto circuiti dovuti a difetti nell'impianto di messa a terra, a sbalzi di tensione (sovraccarichi) o ad altro.
Sc-006/An-002 - Diminuzione di tensione
Diminuzione della tensione di alimentazione delle apparecchiature.
Sc-006/An-003 - Disconnessione dell'alimentazione
Disconnessione dell'alimentazione dovuta a difetti di messa a terra, di sovraccarico di tensione di alimentazione, di corto circuito imprevisto.
Sc-006/An-004 - Interruzione dell'alimentazione principale
Interruzione dell'alimentazione principale dovuta ad un interruzione dell'ente erogatore/gestore dell'energia elettrica.
Sc-006/An-005 - Interruzione dell'alimentazione secondaria
Interruzione dell'alimentazione secondaria dovuta a guasti al circuito secondario o al gruppo elettrogeno.
Sc-006/An-006 - Surriscaldamento
Surriscaldamento che può provocare difetti di protezione e di isolamento. Può essere dovuto a ossidazione delle masse metalliche.

Pali di sostegno - Su_001/Co-004/Sc-007

I pali per l'illuminazione pubblica sono realizzati con i seguenti materiali:
- acciaio: l'acciaio utilizzato deve essere saldabile, resistente all'invecchiamento e, quando occorre, zincabile a caldo. L'acciaio deve essere di qualità almeno pari a quella Fe 360 B della EU 25 o addirittura migliore;
- leghe di alluminio: la lega utilizzata deve essere uguale o migliore delle leghe specificate nelle ISO/R 164, ISO/R 209, ISO/R 827 e ISO/TR 2136. Deve resistere alla corrosione. Quando il luogo di installazione presenta particolari e noti problemi di corrosione, la lega utilizzata deve essere oggetto di accordo tra committente e fornitore;
- calcestruzzo armato: i materiali utilizzati per i pali di calcestruzzo armato devono soddisfare le prescrizioni della EN 40/9;
- altri materiali: nell'ipotesi in cui si realizzino pali con materiali differenti da quelli sopra elencati, detti materiali dovranno soddisfare i requisiti contenuti nelle parti corrispondenti della norma EN 40. Nel caso non figurino nella norma le loro caratteristiche dovranno essere concordate tra committente e fornitore.

L'acciaio utilizzato per i bulloni di ancoraggio deve essere di qualità uguale o migliore di quella prevista per l' Fe 360 B della EU 25.

Modalità d'uso corretto: *L'impianto di illuminazione deve consentire, nel rispetto del risparmio energetico, livello ed uniformità di illuminamento, limitazione dell'abbagliamento, direzionalità della luce, colore e resa della luce. Pertanto andrà effettuata la manutenzione prevista nel manuale e nel programma di manutenzione.*
Per i pali i materiali utilizzati devono possedere caratteristiche tecniche rispondenti alle normative vigenti nonché alle prescrizioni delle norme UNI e CEI ed in ogni caso rispondenti alla regola dell'arte. Tutti i componenti dovranno essere forniti nei loro imballaggi originali, accompagnati da certificati delle case produttrici e conservati in cantiere in luoghi sicuri e al riparo da eventuali danni.

Ogni intervento (ampliamento, modifiche, ecc.) andrà progettato da tecnici qualificati ed eseguito da impresa del settore.

Diagnostica:

Cause possibili delle anomalie:
Al di fuori di avarie dell'alimentazione, le cause di interruzione possono essere:
-corto circuito agli apparecchi;
-superamento della durata di vita delle lampadine;
-usura degli accessori;
-gestione non appropriata.

Origine di una illuminazione insufficiente:
-errori nella concezione dell'impianto;
-numero degli apparecchi insufficiente;
-apparecchi inadatti;
-cambiamenti delle attività originarie non seguiti da un adeguamento dell'illuminazione;
-apparecchi troppo alti o mal disposti.

Origini dell'abbassamento del livello di illuminazione:
-usura delle lampadine;
-ossidazione dei deflettori;
-impolveramento delle lampadine e degli apparecchi;
-invecchiamento delle pitturazioni e dei rivestimenti delle superfici illuminate;
-sostituzione delle lampadine con altre non adeguate.

Origini di incidenti vari:
-umidità ambientali o accidentale (fughe d'acqua o infiltrazione d'acqua dai pluviali);
-cattiva tenuta degli oblò;
-apparecchi inadeguati alle catratteristiche dell'ambiente;
-sovracorrente;
-atti di vandalismo;
-interventi mal realizzati;
-connessioni mal serrate che causano surriscaldament

Anomalie Riscontrabili:

Sc-007/An-001 - Corrosione
Possibili corrosione dei pali realizzati in acciaio, in ferro o in leghe metalliche dovuta a difetti di tenuta dello strato di protezione superficiale.
Sc-007/An-002 - Difetti di messa a terra
Difetti di messa a terra dovuti all'eccessiva polvere all'interno delle connessioni o alla presenza di umidità ambientale o di condensa.
Sc-007/An-003 - Problemi di serraggio
Abbassamento del livello di serraggio dei bulloni tra palo ed ancoraggio a terra o tra palo e corpo illuminante.

Comune di Agrigento

Completamento e messa in sicurezza della Villa del Sole

Progetto Esecutivo

Elaborato N.

R_03

PROGETTISTA
Ellipse Engineering S.r.l
Il Legale Rappresentante
Ing. Salvatore Castaldo

castaldo salvatore
Ordine degli Ingegneri di Agrigento
Ingegnere
29.04.2024
10:29:51
GMT+01:00

RESPONSABILE UNICO DEL PROCEDIMENTO
Arch. Domenico Savio Lo Presti

DOMENICO SAVIO
LO PRESTI
30.04.2024
09:52:19
GMT+00:00

Titolo Elaborato

Relazione impianto elettrico

1. INIZIATIVA

1.1. Generalità

Lo scopo del presente documento è quello di riassumere e descrivere i criteri seguiti per la progettazione della parte esterna dell'impianto elettrico a servizio di una scuola materna di nuova costruzione, connesso alla rete elettrica nazionale di E-Distribuzione S.p.A.

All'interno della presente relazione tecnica saranno descritti i criteri progettuali e le verifiche di calcolo eseguite in conformità alle normative vigenti riportate nel capitolo 2.

1.2. Proponente e ubicazione

Proponente dell'opera è il Comune di Agrigento, e la sede dell'intervento è presso la Villa del Sole.

2. NORMATIVA DI RIFERIMENTO

Gli impianti e i relativi componenti saranno scelti e realizzati nel rispetto delle seguenti norme tecniche:

- CEI 0-2: Guida per la definizione della documentazione di progetto per impianti elettrici;
- CEI 0-3: Guida per la compilazione della documentazione per la legge n. 46/1990;
- CEI 0-21: Regola tecnica di riferimento per la connessione di Utenti attivi e passivi alle reti BT delle imprese distributrici di energia elettrica;
- CEI 17-5: Interruttori automatici per corrente alternata a V_n<=1000V in c.a., <=1500 V in c.c.;
- CEI 17-13: Apparecchiature assiemate di protezione e di manovra per bassa tensione (Quadri BT);
- CEI 11-17: Impianti di produzione, trasmissione e distribuzione di energia elettrica - Linee in cavo;
- CEI 17-113: Apparecchiature assiemate di protezione e manovra per bassa tensione;
- CEI 20-19: Cavi isolati con gomma con tensione nominale non superiore a 450/750V;
- CEI 20-20: Cavi isolati con polivinilcloruro con tensione nominale non superiore a 450/750V;
- CEI 20-21: Calcolo della portata dei cavi elettrici;
- CEI 20-22: Norme per cavi elettrici non propaganti l'incendio;
- CEI 20-35: Prove su cavi elettrici sottoposti al fuoco;
- CEI 20-40: Guida per l'uso di cavi a bassa tensione;
- CEI 20-45: Cavi resistenti al fuoco isolati con mescola elastomerica con tensione nominale U0/U non superiore a 0,6/1 kV;
- CEI 23-9: Apparecchi di comando non automatici per installazione elettrica fissa per uso domestico e similare – Parte 1: Prescrizioni generali;
- CEI 23-50: Prese a spina per usi domestici e similari;
- CEI 23-51: Prescrizioni per la realizzazione, le verifiche e le prove dei quadri di distribuzione per installazioni fisse;
- CEI 23-93: Sistemi di canali e di condotti per installazioni elettriche;
- CEI 34-21: Apparecchi di illuminazione Parte 1: Prescrizioni generali e prove;
- CEI 34-22: Apparecchi di illuminazione Parte 2-22: Prescrizioni particolari - Apparecchi di emergenza;
- CEI 34-23: Apparecchi di illuminazione. Parte II: Prescrizioni particolari. Apparecchi fissi per uso generale;
- CEI 64-8: Impianti elettrici utilizzatori a tensione nominale non superiore a 1000 V in corrente alternata e a 1500 V in corrente continua;

- CEI 64-12: Guida per l'esecuzione dell'impianto di terra negli edifici per uso residenziale e terziario;
- CEI 64-14: Guida alle verifiche degli impianti elettrici utilizzatori;
- CEI 64-50: Edilizia residenziale. Guida per l'integrazione nell'edificio degli impianti elettrici utilizzatori, ausiliari e telefonici;
- CEI 64-52: Guida alla esecuzione degli impianti elettrici negli edifici scolastici;
- CEI 81-3: Valori medi del numero di fulmini a terra per anno e per chilometro quadrato;
- CEI 81-4: Valutazione del rischio dovuto al fulmine;
- CEI 82-25: Guida alla realizzazione di sistemi di generazione fotovoltaica collegati alle reti elettriche di media e bassa tensione;
- CEI EN 60099-1-2: Scaricatori;
- CEI EN 61000-3-2: Compatibilità elettromagnetica (EMC) – Parte 3: Limiti Sezione 2: Limiti per le emissioni di corrente armonica (apparecchiature con corrente di ingresso 16° per fase);
- CEI EN 60439-1-2-3: apparecchiature assiemate di protezione e manovra per bassa tensione;
- CEI EN 60445: Individuazione dei morsetti e degli apparecchi e delle estremità dei conduttori designati e regole generali per un sistema alfanumerico;
- CEI EN 60529: Gradi di protezione degli involucri (codice IP);
- CEI EN 60555-1: disturbi nelle reti di alimentazione prodotti da apparecchi elettrodomestici e da equipaggiamenti elettrici simili – parte 1: Definizioni;
- UNI EN 12464-1: Illuminazione dei posti di lavoro. Parte 1: Posti di lavoro in interni;
- UNI 10840: Locali scolastici. Criteri generali per l'illuminazione artificiale e naturale;
- DPR 547/55: Norme per la prevenzione degli infortuni sul lavoro;
- D.lgs. 9 aprile 2008, n. 81: Testo unico sulla salute e sicurezza sul lavoro;
- Legge 46/90: Norme per la sicurezza degli impianti;
- DPR 447/91: Regolamento di attuazione della legge 5 marzo 1990 in materia di sicurezza degli impianti.

L'impianto fotovoltaico e i relativi componenti saranno realizzati nel rispetto delle seguenti norme tecniche:

- Deliberazione ARG/elt 99/08 valido per le richieste di connessione presentate a partire dal 1 gennaio 2011 – Versione integrata e modificata dalle deliberazioni ARG/elt 179/08, ARG/elt 205/08, ARG/elt 130/09, ARG/elt 125/10, ARG/elt 51/11, ARG/elt 148/11, ARG/elt 187/11,

226/2012/R/eel, 328/2012/R/eel, 578/2013/R/eel, 574/2014/R/eel, 400/2015/R/eel, 558/2015/R/eel, 424/2016/R/eel, 581/2017/R/eel, 564/2018/R/eel, 592/2018/R/eel, 66/2020/R/eel e 315/2020/R/eel Delibera Autorità per l'energia elettrica ed il gas ARG/elt 99/08 del 23 luglio 2008: "Testo integrato delle condizioni tecniche ed economiche per la connessione alle reti elettriche con obbligo di connessione di terzi degli impianti di produzione di energia elettrica (Testo integrato delle connessioni attive – TICA);

- Guida per le connessioni alla rete elettrica di E-Distribuzione Ed.7.0 – Agosto 2019 e successive versioni;

Altre norme non espressamente indicate e contenti riferimenti a particolari dell'impianto o dei suoi componenti saranno parimenti osservate, al fine di garantire la realizzazione di un'opera a regola d'arte e nel rispetto della massima sicurezza degli operatori, degli addetti e dell'impianto.

3. ADEMPIMENTI IMPRESA ESECUTRICE

Rimane inteso che la Committente a suo insindacabile giudizio avrà la competenza per:

- la richiesta di eventuali varianti o alternative al progetto;
- la scelta dei fornitori dei materiali necessari alla realizzazione degli impianti.

Rimane inteso che sarà onere dell'impresa esecutrice la produzione a fine lavori della seguente documentazione da consegnare direttamente alla Committente:

1. Manuali di conduzione, manutenzione, in italiano, di tutte le apparecchiature, costituenti gli impianti elettrici e dei servizi accessori oltre che fornire i dati tecnici di funzionamento.
2. Disegni e relazione "as built", quali schemi unifilari e planimetria dei locali con disposizione degli elementi…;
3. Dichiarazione di conformità dell'impianto secondo quanto prescritto nel Decreto n. 37 del 22 Gennaio 2008 e successive modifiche.

4. L'IMPIANTO ELETTRICO

4.1. Opere da realizzare

Sono oggetto del presente progetto i seguenti impianti:

- Distribuzione dell'energia elettrica;
- Impianti elettrici per FM (forza motrice);
- Impianto di illuminazione esterna;
- Impianto di terra ed equalizzazione del potenziale;

4.2. Caratteristiche generali dell'impianto elettrico

In questo elaborato viene trattata la sola parte che riguarda i percorsi e le immediate adiacenze esterne a servizio dell'asilo. La parte a cui si fa riferimento è nello specifico:

- Illuminazione esterna (tranne i faretti descritti in planimetria dalle sigle F-01 a F-06) con predisposizione per due autoclavi, una per l'irrigazione e una per gli uffici igienici per il pubblico);

La sopracitata parte d'impianto elettrico sarà alimentata dall'ente distributore in bassa tensione (400 V a 50 Hz), pertanto il sistema che si sceglie di realizzare è di tipo TT, vale a dire con l'impianto di terra dell'utente separato da quello della cabina del distributore.

4.3. Prescrizioni generali per prese e interruttori, le quote da rispettare

Le prese devono rispettare le seguenti disposizioni:

- Prese elettriche standard: altezza minima da 17,5 cm a 120 cm dal pavimento
- Interruttori, placche elettriche, prese alte e comandi luce: altezza 90-100 cm da terra.

4.4. Protezioni dai contatti diretti, indiretti e sovracorrenti

4.4.1. Introduzione

Per la progettazione e realizzazione dell'impianto esterno è stato tenuto conto dei requisiti di sicurezza richiesti per l'opera in questione. Molta importanza è stata data anche alla distribuzione dell'energia elettrica nelle varie zone, al fine di garantire la protezione di tutte le linee dagli effetti termici potenzialmente dovuti da sovracorrenti di sovraccarico e/o correnti di corto circuito e di conseguire un'ottimale protezione per prevenire danni da contatti diretti e indiretti.

4.4.2. Protezione contro i contatti diretti

Secondo le prescrizioni della norma CEI 64-8/4 è stato scelto, ai fini della protezione contro i contatti diretti, l'impiego di componenti elettrici che hanno un grado di protezione minimo pari a IPXXB per parti non a portata di mano e IPXXD per superfici orizzontali a portata di mano. Il minimo grado di protezione che si prevede per i componenti a portata di mano è pari a IP4X. Si utilizzano inoltre interruttori differenziali con corrente di intervento uguale a 30 mA come protezione aggiuntiva per i contatti diretti.

4.4.3. *Protezione contro i contatti indiretti*

Per assicurare la corretta protezione contro i contatti indiretti, ovvero nel caso in cui si presenti un guasto o un corto circuito in qualunque dispositivo elettrico o nei cavi di distribuzione, il dispositivo di protezione deve intervenire interrompendo immediatamente l'alimentazione alla parte di circuito interessato dal guasto, al fine di non far persistere, per un tempo sufficiente a causare danni a dispositivi o, peggio ancora, a causare danni fisiologici a persone, una tensione di contatto (V_a) presunta superiore a 50V efficace c.a. o 120V c.c. non ondulata.

In generale, nei sistemi TT come quello in oggetto, tutte le masse sotto lo stesso dispositivo di protezione devono essere in primo luogo collegate sotto lo stesso impianto di terra e in secondo luogo soddisfare la condizione:

$$R_A * I_A \leq 50 \text{ V}$$

dove:

- R_a è data dalla sommatoria di tutte le resistenze degli elementi che compongono la rete di terra in Ohm;
- I_A è la corrente che causa l'intervento automatico del dispositivo di protezione in ampere (nel caso di dispositivo differenziale $I_A = Id_n$).

Il dimensionamento della rete di terra è calcolato nel capitolo 5 di questa relazione.

4.4.4. *Protezione contro le sovracorrenti*

Per le protezioni dei cavi contro le sovracorrenti è necessario il rispetto delle prescrizioni contemplate all'interno della norma CEI 64-8/4, in particolare:

- $I_b < I_n < I_z$
- $I_f < 1{,}45\ I_z$

Dove:

- I_b = corrente di impiego del circuito
- I_n = corrente nominale del dispositivo di protezione

- I_z = portata in regime permanente della conduttura
- I_f = corrente convenzionale di funzionamento del dispositivo di protezione

Per le protezioni contro i cortocircuiti si hanno le seguenti condizioni:

- il potere di interruzione del dispositivo di protezione sia maggiore della massima corrente di cortocircuito presunta nel punto di installazione;
- Per i cortocircuiti valga la relazione:

  $I^2 * t \leq K^2 * S^2$

  Dove:

  I = corrente effettiva di cortocircuito in Ampere

  t = durata in secondi

  K = coefficiente dipendente dal tipo di cavo

  S = sezione del conduttore

Tutti i calcoli sulle linee elettriche sono riportati al capitolo 4.

4.4.5. Valutazione impianto LPS

Non è previsto per questo progetto un impianto LPS in quanto, sulla base della valutazione del rischio causato ad eventuali fulmini seguendo la norma CEI 81-10/2, vi è una probabilità di rischio inferiore a quello limite. Il sistema non deve essere comunque considerato auto protetto, ma che è soggetto ad una probabilità di fulminazione tale per cui non è ritenuto necessario o giustificabile. L'impianto sarà tuttavia completo di SPD (scaricatori di sovratensioni) per l'impianto fotovoltaico.

4.5. Distribuzione dell'energia elettrica

I carichi sono alimentati separatamente in maniera tale da garantire la massima continuità del servizio e di sicurezza e facilità nella gestione quotidiana e nella manutenzione, in quanto il guasto o l'intervento su una parte dell'impianto non pregiudica il funzionamento delle altre parti.

In base ai carichi che verranno utilizzati, i cavi da utilizzare saranno:

- per le linee trifase dorsale verrà impiegato cavo da 50 mmq;
- per la linea trifase verso i quadri alimentati dalla linea trifase verranno impiegati cavi da 25 mmq, tranne per il Q10 che avrà cavo da 10 mmq;
- per le linee monofase verso i quadri Q07, Q08, Q09 e Q11 verranno impiegati cavi da 10 mmq;
- per le linee monofase verso gli altri quadri alimentati da linea monofase verranno impiegati cavi da 6 mmq;
- per le linee monofase destinate alle prese verranno impiegati cavi da 2,5 mmq;
- per tutte le altre linee si prenda visione del paragrafo dedicato alle cadute di tensione con riassunti linea per linea le sezioni dei cavi.

Per quanto riguarda il dimensionamento dell'impianto di terra, per garantire la protezione in base alle normative vigenti, esso verrà realizzato con:

- per la protezione elettrica (PE) cavi butilici unifilari da 25 mmq per la linea principale, da 2,5 per le derivazioni dei corpi illuminanti;
- dispersore di terra realizzato tramite infissione di un picchetto di terra di 50 x 50 mm x 1,5 m di lunghezza collocato in un pozzetto ispezionabile collegato al Q01 tramite treccia di rame nudo da 50 mmq.

Per i particolari dei quadri e per l'unifilare si prenda visione degli elaborati grafici allegati alla presente relazione.

5. ILLUMINOTECNICA

Per quanto riguarda il calcolo illuminotecnico è stato utilizzato il simulatore Dialux Evo. In allegato a questa relazione vi sono i risultati della simulazione, tuttavia è facoltà dell'impresa esecutrice poter modificare tale progetto e, in tal caso, se in sede di realizzazione dei lavori si intendesse installare una tipologia di corpi illuminanti analoghi o migliorativi per caratteristiche, ma di marca differente, o risultasse necessario variare i parametri geometrici dell'area, occorrerà eseguire nuovamente i calcoli di verifica e confrontare i nuovi risultati ottenuti.

L'impianto di illuminazione sarà realizzato in maniera tale da garantire un'adeguata visibilità nelle ore serali e notturne all'esterno permettendo che il traffico motorizzato e soprattutto pedonale si svolga con sicurezza, secondo le indicazioni della Normativa vigente.

Gli apparecchi di illuminazione sono stati scelti in modo che il flusso luminoso emesso dalla lampada sia diretto, il più possibile, verso il basso, ciò allo scopo di evitare fenomeni di abbagliamento e di ridurre al minimo l'inquinamento luminoso, come richiesto dalla Normativa e tenendo conto del possibile ampliamento dei lavori all'intera area.

6. IMPIANTO DI TERRA

6.1. Tipologia di sistema[1]

L'entità del guasto a terra e le conseguenze che derivano dal contatto con masse in tensione sono legate in modo determinante allo stato del neutro del sistema di alimentazione e alla modalità di connessione delle masse verso terra. Per scegliere opportunamente il dispositivo di protezione contro i guasti a terra occorre quindi conoscere il sistema di distribuzione dell'impianto. La norma italiana CEI 64-8/3 (allineata a quella internazionale IEC 60364-3) classifica i sistemi elettrici con la combinazione di due lettere. La prima lettera indica la situazione del sistema di alimentazione verso terra:

- **T** → collegamento diretto a terra di un punto, in c.a., in genere il neutro;
- **I** → isolamento da terra, oppure collegamento a terra di un punto, generalmente il neutro, tramite un'impedenza.

La seconda lettera indica la situazione delle masse dell'impianto elettrico rispetto a terra:

- **T** → masse collegate direttamente a terra;
- **N** → masse collegate al punto messo a terra del sistema 4.2 Sistema TN di alimentazione.

Il sistema elettrico in questione è un sistema TT.

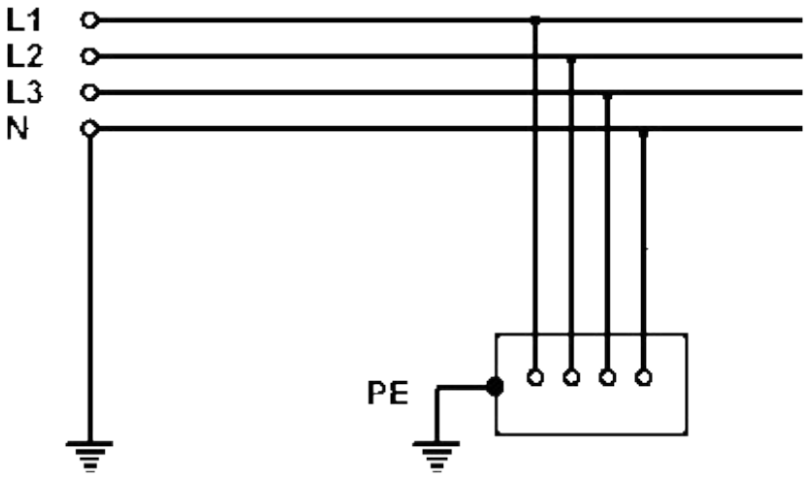

[1] *Tratto dal quaderno applicativo ABB #4: Classificazione dei sistemi di distribuzione*

6.2. Sistema TT

Secondo la CEI 64-8, paragrafo 413.1.4.2, deve essere rispettato il seguente vincolo:

$$R_A * I_A \leq 50$$

dove:

- R_A è la somma delle resistenze del dispersore e dei conduttori di protezione delle masse, espresse in Ω;
- I_A è la corrente che provoca il funzionamento automatico del dispositivo di protezione, in ampere.

Tenendo conto che il Dispositivo Generale dell'impianto monta un differenziale da 0,03 A, si ha:

- $I_A = I_{dn} = 0{,}3\ A$
- $R_A \leq \left(\frac{50}{I_A}\right) = 166\ \Omega$

Da quest'ultima espressione si ha che la resistenza globale dell'impianto di terra deve essere inferiore a 166 Ω.

6.3. Calcolo della resistenza di terra.

La rete di terra dell'impianto elettrico è formata un paletto a croce zincata aventi misure 50x50 cm e lunghezza di 1,5 metri.

La formula empirica utilizzata per il singolo picchetto di terra è la seguente:

$$\mathrm{R_{Ep}} = \frac{\rho}{L_p}$$

Dove ρ è la resistività del terreno, L_p è la lunghezza del dispersore. La resistenza teorica della rete di terra, con ρ = 240 Ω*m e L_p= 1,5 m è pari a circa 160 Ω, che risulta inferiore alla R_A. Dovrà comunque cura dell'impresa esecutrice verificare la misura di terra e se non verifica, adoprarsi per aggiungere elementi disperdenti secondo le normative vigenti al fine di ottenere la verifica della misura in base a quella teorica.

Comune di Agrigento

Completamento e messa in sicurezza della Villa del Sole

Progetto Esecutivo

Elaborato N.	PROGETTISTA	RESPONSABILE UNICO DEL PROCEDIMENTO
E_01	Ellipse Engineering S.r.l Il Legale Rappresentante Ing. Salvatore Castaldo castaldo salvatore Ordine degli Ingegneri di Agrigento Ingegnere 29.04.2024 10:29:51 GMT+01:00	Arch. Domenico Savio Lo Presti DOMENICO SAVIO LO PRESTI 30.04.2024 09:44:53 GMT+00:00

Titolo Elaborato

Elenco prezzi

N.E.P.	Codice Art.	DESCRIZIONE	Unità Mis.	Prezzo Unit
		Voci Finite senza Analisi		
1	SIC24_1.1.4.1	Scavo di sbancamento per qualsiasi finalità, per lavori da eseguirsi in ambito urbano, eseguito con mezzo meccanico, anche in presenza d'acqua con tirante non superiore a 20 cm, inclusi la rimozione di sovrastrutture stradali e di muri a secco comunque calcolati come volume di scavo, alberi e ceppaie di dimensioni inferiori a quelle delle voci 1.6.1 e 1.6.2, eseguito secondo le sagome prescritte anche a gradoni, compresi gli interventi anche a mano per la regolarizzazione del fondo, delle superfici dei tagli e la profilatura delle pareti, nonché il paleggiamento, il carico su mezzo di trasporto, il trasporto a rilevato o a rinterro nell'ambito del cantiere fino alla distanza di 1000 m, il ritorno a vuoto, compreso l'onere per il prelievo dei campioni (da effettuarsi in contraddittorio tra la D.L. e l'impresa), il confezionamento dei cubetti, questo da compensarsi a parte con il relativo prezzo (capitolo 20), da sottoporre alle prove di schiacciamento ed ogni altro onere per dare l'opera completa a perfetta regola d'arte. Sono esclusi gli accertamenti e le verifiche tecniche obbligatorie previsti dal C.S.A. in terreni costituiti da limi, argille, sabbie, ghiaie, detriti e alluvioni anche contenenti elementi lapidei di qualsiasi resistenza e di volume non superiore a 0,5 m³, sabbie e ghiaie anche debolmente cementate e rocce lapidee fessurate, di qualsiasi resistenza con superfici di discontinuità poste a distanza media l'una dall'altra fino a 30 cm attaccabili da idoneo mezzo di escavazione di adeguata potenza non inferiore ai 45 kW EURO DIECI/10	€/metro cubo	10,10
2	SIC24_1.1.6.1	Scavo a sezione obbligata, per qualsiasi finalità, per lavori da eseguirsi in ambito urbano, eseguito con mezzo meccanico fino alla profondità di 2,00 m dal piano di sbancamento o, in mancanza di questo dall'orlo medio del cavo, eseguito a sezione uniforme, a gradoni, anche in presenza di acqua con tirante non superiore a 20 cm, alberi e ceppaie di dimensioni inferiori a quelle delle voci 1.6.1 e 1.6.2, escluse le armature di qualsiasi tipo anche a cassa chiusa, occorrenti per le pareti, compresi il paleggio, il sollevamento, il carico, il trasporto delle materie nell'ambito del cantiere fino alla distanza di 1000 m o l'accatastamento delle materie riutilizzabili lungo il bordo del cavo, gli aggottamenti, la regolarizzazione delle pareti e del fondo eseguita con qualsiasi mezzo, compreso l'onere per il prelievo dei campioni (da effettuarsi in contraddittorio tra la D.L. e l'Impresa), il confezionamento dei cubetti questo da compensarsi a parte con il relativo prezzo (capitolo 20), da sottoporre alle prove di schiacciamento ed ogni altro onere per dare l'opera completa a perfetta regola d'arte. Sono esclusi gli accertamenti e le verifiche tecniche obbligatorie previsti dal C.S.A. in terreni costituiti da limi, argille, sabbie, ghiaie, detriti e alluvioni anche contenenti elementi lapidei di qualsiasi resistenza e di volume non superiore a 0,5 m³, sabbie e ghiaie anche debolmente cementate e rocce lapidee fessurate, di qualsiasi resistenza con superfici di discontinuità poste a distanza media l'una dall'altra fino a 30 cm attaccabili da idoneo mezzo di escavazione di adeguata potenza non inferiore ai 45 kW EURO DODICI/60	€/metro cubo	12,60
3	SIC24_1.2.4	Compenso per rinterro o ricolmo degli scavi di cui agli artt. 1.1.5, 1.1.6, 1.1.7 e 1.1.8 con materiali idonei provenienti dagli scavi, accatastati al bordo del cavo, compresi spianamenti, costipazione a strati non superiori a 30 cm, bagnatura e necessari ricarichi ed i movimenti dei materiali per quanto sopra, sia con mezzi meccanici che manuali. - per ogni m³ di materiale costipato EURO QUATTRO/97	€/metro cubo	4,97
4	SIC24_1.2.5.2	trasporto di materie, provenienti da scavi - demolizioni, a rifiuto alle discariche del Comune in cui si eseguono i lavori o alla discarica del comprensorio di cui fa parte il Comune medesimo, autorizzate al conferimento di tali rifiuti, o su aree preventivamente acquisite dal Comune ed autorizzate dagli organi competenti, e per il ritorno a vuoto. Escluso l'eventuale onere di accesso alla discarica, da compensarsi a parte. - Per ogni m³ di scavo o demolizione misurato in sito e per ogni chilometro. per materie provenienti dagli scavi o dalle demolizioni di cui alle voci: 1.1.4 – 1.1.6 – 1.1.7 – 1.3.4 -1.4.1.1 - 1.4.2.1 - 1.4.3 - 1.4.4 eseguiti in ambito		

N.E.P.	Codice Art.	DESCRIZIONE	Unità Mis.	Prezzo Unit
		urbano EURO ZERO/79	€/m³Xkm	0,79
5	SIC24_1.3.6	Demolizione parziale o totale, per lavori stradali e simili, da eseguirsi con piccoli mezzi meccanici e/o a mano con piccole attrezzature, di manufatti in calcestruzzo semplice o armato di qualsiasi genere e forma, qualunque sia la tenacità e la specie, compresi i massetti di malta, i gretonati, i manufatti in muratura esimili, il tutto di qualsiasi spessore, compresi gli elementi di finitura quali rivestimenti di marciapiedi in pietrine di cemento, marmo o materiale solido di qualsiasi genere, tipo, forma e dimensione, inclusa la dismissione di dissuasori metallici o in pietra o in cls, compreso la verifica finalizzata all'utilizzo in cantiere per vespai, sottofondi, massetti, riempimenti, della frazione omogenea classificata come inerte, compreso vaglio e sminuzzamento del materiale, movimentazione nell'area di cantiere e deposito temporaneo in area idonea o nell'area di utilizzo, comprese tutte le cautele occorrenti per non danneggiare nel periodo transitorio le reti di servizi e sottoservizi esistenti sia a vista o interrati quali reti elettriche, reti idriche, fognature, impianti di terra e relativi pozzetti e chiusini di qualsiasi genere e forma (in PVC, in ghisa, in ferro, ecc.), colonne di scarico, pluviali, al fine di non interrompere i relativi servizi agli abitanti del quartiere, compreso l'esecuzione degli allacci provvisori di qualsisia sottoservizio che si dovessero rendere necessari in conseguenza dell'esecuzione della demolizione e dismissione, compreso la successiva dismissione dei servizi e sottoservizi da non utilizzare (pozzetti, chiusini, griglie, tubazioni, cavi e quanto altro), in considerazione della esecuzione dei nuovi servizi, compreso altresì il tiro in alto, il carico sul mezzo di trasporto del materiale di risulta ed il trasporto del materiale riutilizzabile a deposito nell'ambito del cantiere in luogo indicato dalla Direzione Lavori o dall'Amministrazione, esclusi gli oneri di conferimento a discarica del materiale di risulta, inclusi gli oneri per la formazione delle recinzioni particolari per delimitare le aree di lavoro, le opere provvisionali di sicurezza e la realizzazione dei percorsi pedonali e dei passaggi necessari per consentire l'accesso alle abitazioni da parte dei residenti, incluso montaggio e smontaggio a fine lavoro per tutta la durata dei lavori, la riparazione di eventuali sottoservizi e degli allacci idrici e fognari esistenti danneggiati a seguito delle demolizioni, compreso l'onere per il ripristino degli intonaci dei prospetti, incluso ogni altro onere e magistero per eseguire il lavoro a perfetta regola d'arte, tutto incluso e nulla escluso. EURO TRENTAOTTO/10	€/metro cubo	38,10
6	SIC24_1.5.3	Compattazione del fondo degli scavi, quando questi debbono costituire il piano di posa delle sovrastrutture stradali, eseguita con adatto macchinario ed all'umidità ottima fino al raggiungimento su uno strato di spessore non inferiore a 20 cm di una densità non inferiore al 95% della densità massima ottenuta in laboratorio con la prova AASHO modificata, a carico dell'impresa. - per ogni m² di superficie compattata EURO UNO/12	€/metro quadrato	1,12
7	SIC24_1.6.1.1	Taglio manuale di alberi mediante motosega, compreso il carico su automezzo del fusto e dei rami e lo stoccaggio nell'ambito del cantiere fino alla distanza di m 1.000. Incluso nel prezzo la rimozione delle ceppaie la cui dimensione non supera i 0,5 m³. L'individuazione e la tipologia delle piante da tagliare dovrà essere preventivamente concordata in contraddittorio tra la D.L. e l'impresa. per piante del diametro del fusto, misurato ad un metro dal colletto, da cm 8 a cm 15 cm EURO SESSANTACINQUE/95	€/cadauno	65,95
8	SIC24_1.6.1.2	Taglio manuale di alberi mediante motosega, compreso il carico su automezzo del fusto e dei rami e lo stoccaggio nell'ambito del cantiere fino alla distanza di m 1.000. Incluso nel prezzo la rimozione delle ceppaie la cui dimensione non supera i 0,5 m³. L'individuazione e la tipologia delle piante da tagliare dovrà essere preventivamente concordata in contraddittorio tra la D.L. e l'impresa. per piante del diametro del fusto, misurato ad un metro dal colletto, da cm 15,01 a cm 30		

N.E.P.	Codice Art.	DESCRIZIONE	Unità Mis.	Prezzo Unit
		EURO OTTANTADUE/43	€/cadauno	82,43
9	SIC24_1.6.1.3	Taglio manuale di alberi mediante motosega, compreso il carico su automezzo del fusto e dei rami e lo stoccaggio nell'ambito del cantiere fino alla distanza di m 1.000. Incluso nel prezzo la rimozione delle ceppaie la cui dimensione non supera i 0,5 m³. L'individuazione e la tipologia delle piante da tagliare dovrà essere preventivamente concordata in contraddittorio tra la D.L. e l'impresa. per piante del diametro del fusto, misurato ad un metro dal colletto, da cm 30,01 a cm 40		
		EURO CENTONOVE/90	€/cadauno	109,90
10	SIC24_1.6.2	Rimozione ed asportazione di ceppaie di piante con l'utilizzo di mezzo meccanico, del volume da 0,5 a 1,50 m³, compreso lo scavo, il taglio delle radici, il sollevamento, il carico su autocarro e lo stoccaggio nell'ambito del cantiere fino alla distanza di m 1000. L'individuazione e la tipologia delle ceppaie da asportare dovrà essere preventivamente concordata in contraddittorio tra la D.L. e l'impresa. - per ogni ceppaia		
		EURO DUECENTOVENTIOTTO/15	€/cadauno	228,15
11	SIC24_2.3.2.2	Formazione di vespaio areato da realizzare mediante il posizionamento, su un piano preformato, di casseri a perdere modulari in polipropilene, costituiti da calotta piana o convessa a cupola ribassata delle dimensioni minime in pianta di cm 50x50 e varia altezza, poggiante su quattro o più supporti d'appoggio.tali cupole, mutuamente collegate, saranno atte a ricevere il getto di riempimento tra i casseri con calcestruzzo tipo C28/35. L'intercapedine risultante sarà atta all'aerazione e/o al passaggio di tubazioni o altro. Sono comprese le chiusure laterali per impedire l'ingresso del calcestruzzo nel vespaio, i necessari tubi di aerazione in PVC, il getto di calcestruzzo con rifinitura superiore a raso estradosso, ed ogni altro onere e magistero per dare il lavoro compiuto a perfetta regola d'arte secondo le indicazioni della casa produttrice. Restano esclusi ferri d'armatura e la formazione del piano d'appoggio. per m² di vespaio eseguito di altezza da 25 cm e fino 30 cm		
		EURO QUARANTAQUATTRO/44	€/metro quadrato	44,44
12	SIC24_3.1.1.2	Conglomerato cementizio per strutture non armate o debolmente armate, compreso la preparazione dei cubetti, il conferimento in laboratorio per le prove dei materiali, la vibratura dei getti, la lisciatura delle facce apparenti con malta di cemento puro ed ogni altro onere occorrente per dare il conglomerato in sito ed il lavoro eseguito a perfetta regola d'arte, esclusa l'eventuale aggiunta di altri additivi, da computarsi ove necessari ed escluse le casseforme e le barre di armatura. per opere in fondazione con C 12/15		
		EURO CENTONOVANTAUNO/93	€/metro cubo	191,93
13	SIC24_3.1.1.3	Conglomerato cementizio per strutture non armate o debolmente armate, compreso la preparazione dei cubetti, il conferimento in laboratorio per le prove dei materiali, la vibratura dei getti, la lisciatura delle facce apparenti con malta di cemento puro ed ogni altro onere occorrente per dare il conglomerato in sito ed il lavoro eseguito a perfetta regola d'arte, esclusa l'eventuale aggiunta di altri additivi, da computarsi ove necessari ed escluse le casseforme e le barre di armatura. per opere in elevazione con C 12/15		
		EURO DUECENTOCINQUE/22	€/metro cubo	205,22
14	SIC24_3.1.2.2	Conglomerato cementizio per strutture in calcestruzzo armato in ambiente secco classe d'esposizione X0 (UNI 11104), in ambiente umido senza gelo classe d'esposizione XC1, XC2 (UNI 11104); classe di consistenza S3 -consistenza semi fluida: abbassamento (slump) da 100 a 150 mm, compreso la preparazione dei cubetti, il conferimento in laboratorio per le prove dei materiali, la vibratura dei getti, la lisciatura delle facce apparenti con malta di cemento puro ed ogni altro onere occorrente per dare il conglomerato in sito ed il lavoro eseguito a perfetta regola d'arte, esclusa l'eventuale aggiunta di altri additivi, da computarsi ove necessari ed escluse le casseforme e le barre		

N.E.P.	Codice Art.	DESCRIZIONE	Unità Mis.	Prezzo Unit
		di armatura. per opere in fondazione per lavori edili C28/35 EURO DUECENTOSEDICI/53	€/metro cubo	216,53
15	SIC24_3.2.1.1	Acciaio in barre a aderenza migliorata Classi B450 C o B450 A controllato in stabilimento, in barre di qualsiasi diametro, per lavori in cemento armato, dato in opera compreso l'onere delle piegature, il filo della legatura, le eventuali saldature per giunzioni, lo sfrido e tutto quanto altro occorre per dare il lavoro eseguito a perfetta regola d'arte, compreso l'onere per la formazione dei provini ed il conferimento in laboratorio per le prove dei materiali. per strutture in calcestruzzo armato intelaiate EURO DUE/91	€/chilogrammo	2,91
16	SIC24_3.2.1.2	Acciaio in barre a aderenza migliorata Classi B450 C o B450 A controllato in stabilimento, in barre di qualsiasi diametro, per lavori in cemento armato, dato in opera compreso l'onere delle piegature, il filo della legatura, le eventuali saldature per giunzioni, lo sfrido e tutto quanto altro occorre per dare il lavoro eseguito a perfetta regola d'arte, compreso l'onere per la formazione dei provini ed il conferimento in laboratorio per le prove dei materiali. per strutture in calcestruzzo armato escluse quelle intelaiate EURO DUE/71	€/chilogrammo	2,71
17	SIC24_3.2.3	Casseforme per getti di conglomerati semplici o armati, di qualsiasi forma e dimensione, escluse le strutture intelaiate in cemento armato e le strutture speciali, realizzate con legname o con pannelli di lamiera monolitica d'acciaio rinforzati, di idoneo spessore, compresi piantane (o travi), morsetti a ganascia, morsetti tendifilo e tenditori, cunei bloccaggio, compreso altresì ogni altro onere e magistero per controventatura, disarmo, pulitura e accatastamento del materiale, il tutto eseguito a perfetta regola d'arte, misurate per la superficie dei casseri a contatto dei conglomerati. EURO QUARANTAQUATTRO/58	€/metro quadrato	44,58
18	SIC24_3.2.4	Fornitura e collocazione di rete d'acciaio elettrosaldata a fili nervati ad aderenza migliorata Classi B450 C o B450 A controllato in stabilimento, con diametro non superiore a 8 mm, di caratteristiche conformi alle norme tecniche vigenti, comprese le saldature ed il posizionamento in opera, gli eventuali tagli a misura, legature di filo di ferro, i distanziatori, gli sfridi, eventuali sovrapposizioni anche se non prescritte nei disegni esecutivi, compreso l'onere per la formazione dei provini ed il conferimento in laboratorio per le prove dei materiali previste dalle norme vigenti in materia. EURO TRE/47	€/chilogrammo	3,47
19	SIC24_5.1.10.2	Massetto di sottofondo per pavimentazioni in conglomerato cementizio per strutture non armate o debolmente armate, in ambiente secco classe d'esposizione X0 (UNI 11104), in ambiente umido senza gelo classe d'esposizione XC1, XC2 (UNI 11104), classe di consistenza S4 oppure S5, di classe C 16/20; di spessore variabile da 4 cm a 6 cm, dato in opera a qualsiasi altezza, compreso additivi aeranti, il tiro in alto, il carico, il trasporto, lo scarico, la stesa e la livellatura nonché ogni onere e magistero per dare l'opera finita a perfetta regola d'arte. collocato all'esterno degli edifici EURO SEDICI/83	€/metro quadrato	16,83
20	SIC24_6.1.2.2	Fondazione stradale eseguita con misto granulometrico avente dimensione massima degli elementi non superiore a 40 mm, passante a 2 mm compreso tra il 20% ed il 40%, passante al setaccio 0,075 mm compreso tra il 4% ed il 10%, granulometria ben assortita, esente da materiale argilloso con l'onere dell'eventuale inumidimento per il raggiungimento dell'umidità ottima e del costipamento fino a raggiungere il 95% della densità AASHO modificata, nonché ogni altro onere occorrente per dare il lavoro completo ed eseguito a perfetta regola d'arte. Misurato a spessore finito dopo costipamento e per distanza dalle cave di prestito fino a 5 km. per strade in ambito urbano		

N.E.P.	Codice Art.	DESCRIZIONE	Unità Mis.	Prezzo Unit
		EURO QUARANTACINQUE/87	€/metro cubo	45,87
21	SIC24_6.2.13.3	Fornitura e collocazione di orlatura retta o curva in conglomerato cementizio vibrocompresso, di classe C 20/25, con elementi di diversa sezione, con fronte sub verticale, spigolo superiore esterno smussato con curvatura di raggio non inferiore a 2 cm e con finitura della faccia superiore antiscivolo rigata conforme alle norme UNI EN 1340/2004; in opera a regola d'arte su fondazione in conglomerato cementizio, da compensarsi a parte. per elementi di formato 15x25 cm con richiamo		
		EURO QUARANTAQUATTRO/05	€/metro	44,05
22	SIC24_6.2.14.1	Pavimentazione autobloccante in calcestruzzo vibrocompresso costituita da moduli di adeguata forma e dimensioni e di spessore 6 - 8 cm, aventi resistenza media a compressione non inferiore a 50 N/mm², sistemati in opera a secco su letto di sabbia lavata avente granulometria non superiore a 5 mm, su sottofondo resistente escluso dal prezzo, compreso l'onere della compattazione con apposita piastra vibrante: spessore cm 6 di colore grigio chiaro		
		EURO QUARANTA/61	€/metro quadrato	40,61
23	SIC24_7.2.2	Fornitura a piè d'opera di carpenteria metallica leggera e media , esclusi impalcati da ponte, costituita da profili aperti laminati a caldo tipo HE, IPE, UNP, angolari, piatti, fino a mm 140, realizzata in stabilimento secondo i disegni esecutivi di progetto e pronta per l'assemblaggio, in opera tramite giunti bullonati o saldati, compresi i bulloni a media ed alta resistenza classe 8.8, completa di forature, saldature con elettrodi omologati, piegature e quanto altro necessario per la realizzazione dei singoli elementi, il trasporto, il tiro in alto, le verifiche tecniche obbligatorie previste dal C.S.A. Da pagarsi a parte il trattamento anticorrosivo, l'assemblaggio ed il montaggio in opera. -in acciaio S235J o S275J		
		EURO QUATTRO/50	€/chilogrammo	4,50
24	SIC24_7.2.4.1	Fornitura a piè d'opera di carpenteria metallica pesante , esclusi impalcati da ponte, costituita da profili aperti laminati a caldo tipo HE, IPE, UNP, angolari, piatti, oltre mm 160, realizzata in stabilimento secondo i disegni esecutivi di progetto e pronta per l'assemblaggio, in opera tramite giunti bullonati o saldati, compresi i bulloni a media ed alta resistenza classe 8.8, completa di forature, saldature con elettrodi omologati, piegature e quanto altro necessario per la realizzazione dei singoli elementi, il trasporto, il tiro in alto, le verifiche tecniche obbligatorie previste dal C.S.A. Da pagarsi a parte il trattamento anticorrosivo, l'assemblaggio ed il montaggio in opera. in acciaio S235J o S275J		
		EURO QUATTRO/46	€/chilogrammo	4,46
25	SIC24_7.2.16.2	Zincatura di opere in ferro di qualsiasi tipo e dimensioni con trattamento a caldo mediante immersione in vasche contenenti zinco fuso alla temperatura di 450°C previa preparazione delle superfici mediante decapaggio, sciacquatura, ecc. per carpenteria leggera		
		EURO UNO/64	€/chilogrammo	1,64
26	SIC24_11.3.1	Verniciatura di cancellate, ringhiere e simili, con mano di antiruggine e due mani di colori ad olio o smalto. Data in opera su superfici orizzontali o verticali, rette o curve, applicata a pennello o a rullo in due mani, previa pulitura, scartavetratura delle superfici e quanto altro occorre per dare il lavoro compiuto a perfetta regola d'arte.		
		EURO VENTITRE/14	€/metro quadrato	23,14
27	SIC24_1.1.6.5	Scavo a sezione obbligata, per qualsiasi finalità, per lavori da eseguirsi in ambito urbano, eseguito con mezzo meccanico fino alla profondità di 2,00 m dal piano di sbancamento o, in mancanza di questo dall'orlo medio del cavo, eseguito a sezione uniforme, a gradoni, anche in presenza di acqua con tirante non superiore a 20 cm, alberi e ceppaie di dimensioni inferiori a quelle delle voci 1.6.1 e 1.6.2, escluse le armature di qualsiasi tipo anche a cassa chiusa, occorrenti per le pareti, compresi il paleggio, il sollevamento, il carico, il trasporto delle materie nell'ambito del cantiere fino alla distanza di		

N.E.P.	Codice Art.	DESCRIZIONE	Unità Mis.	Prezzo Unit
		1000 m o l'accatastamento delle materie riutilizzabili lungo il bordo del cavo, gli aggottamenti, la regolarizzazione delle pareti e del fondo eseguita con qualsiasi mezzo, compreso l'onere per il prelievo dei campioni (da effettuarsi in contraddittorio tra la D.L. e l'Impresa), il confezionamento dei cubetti questo da compensarsi a parte con il relativo prezzo (capitolo 20), da sottoporre alle prove di schiacciamento ed ogni altro onere per dare l'opera completa a perfetta regola d'arte. Sono esclusi gli accertamenti e le verifiche tecniche obbligatorie previsti dal C.S.A. in rocce lapidee integre con resistenza allo schiacciamento da oltre 40 N/mm² e fino a 75 N/mm² ed in rocce lapidee fessurate di qualsiasi resistenza con superfici di discontinuità poste a distanza media l'una dall'altra superiore a 30 cm e fino a 50 cm, attaccabili da idoneo mezzo di escavazione di adeguata potenza non inferiore ai 45 kW. La resistenza allo schiacciamento per le rocce lapidee integre sarà determinata su provini da prelevare in numero non inferiore a 5 provini (da 10x10x10 cm) fino ai primi 300 m³ di materiale e sarà rideterminato con le stesse modalità ogni qualvolta sarà riscontrata variazione delle classi di resistenza EURO CINQUANTAOTTO/68	€/metro cubo	58,68
28	SIC24_14.3.17.2	Fornitura e collocazione entro tubi, posati entro canali, o staffati a vista, di conduttori elettrici in rame con isolante in HEPR in qualità G16 e guaina termoplastica di colore grigio qualità R16, conforme ai requisiti previsti dalla Normativa Europea Prodotti da Costruzione (CPR UE 305/11), tipo FG16(o)R16 0,6/1kV - Cca - s3, d1, a3, norma di riferimento CEI EN 20-23.Sono comprese tutte le terminazioni e connessioni necessarie (capicorda, morsetti, ecc.), ed ogni altro onere e magistero. cavo FG16(o)R16 sez. 1x2,5mm² EURO DUE/45	€/metro	2,45
29	SIC24_14.3.17.4	Fornitura e collocazione entro tubi, posati entro canali, o staffati a vista, di conduttori elettrici in rame con isolante in HEPR in qualità G16 e guaina termoplastica di colore grigio qualità R16, conforme ai requisiti previsti dalla Normativa Europea Prodotti da Costruzione (CPR UE 305/11), tipo FG16(o)R16 0,6/1kV - Cca - s3, d1, a3, norma di riferimento CEI EN 20-23.Sono comprese tutte le terminazioni e connessioni necessarie (capicorda, morsetti, ecc.), ed ogni altro onere e magistero. cavo FG16(o)R16 sez. 1x6mm² EURO TRE/42	€/metro	3,42
30	SIC24_14.3.17.6	Fornitura e collocazione entro tubi, posati entro canali, o staffati a vista, di conduttori elettrici in rame con isolante in HEPR in qualità G16 e guaina termoplastica di colore grigio qualità R16, conforme ai requisiti previsti dalla Normativa Europea Prodotti da Costruzione (CPR UE 305/11), tipo FG16(o)R16 0,6/1kV - Cca - s3, d1, a3, norma di riferimento CEI EN 20-23.Sono comprese tutte le terminazioni e connessioni necessarie (capicorda, morsetti, ecc.), ed ogni altro onere e magistero. cavo FG16(o)R16 sez. 1x16mm² EURO SEI/38	€/metro	6,38
31	SIC24_18.6.2.1	Esecuzione di giunzione derivata, grado di protezione IP68, effettuata con il metodo a resina colata o con giunto preriempito in gel, per cavi unipolari o multipolari con isolamento fino a 1 kV di sezione da 1×4 mm² a 1×120 mm², compresi stampo preformato, resina epossidica o gel polimerico reticolato, morsetti di giunzione, nastro ed ogni altro onere e magistero per dare l'opera completa a perfetta regola d'arte. per cavo principale di sezione fino a 16 mm² EURO SESSANTA/72	€/cadauno	60,72
32	SIC24_21.1.14	Rimozione di opere in ferro, quali ringhiere, grate, cancelli, ecc., compresi l'accatastamento del materiale utilizzabile ed il carico del materiale di risulta sul cassone di raccolta, esclusi il trasporto a rifiuto ed eventuali opere di ripristino connesse. EURO OTTO/37	€/metro quadrato	8,37

N.E.P.	Codice Art.	D E S C R I Z I O N E	Unità Mis.	Prezzo Unit
		Voci Finite con Analisi		
33	DEM.05)	Trattamento di spazzolatura e mano antiruggine ringhiera in ferro esistente, compreso ponteggi ed accessori fino ad un'altezza di metri 4,50. EURO NOVE/41	€/metro quadrato	9,41
34	VA07	Fornitura e oposa in opera di Pannelo di recinzione tipo Betafence" Nyon 2DS o similare altezza m 2.00 oltre bavolet di mm 550, composta da pali scatolari 80x80 interasse mt 1,50 rete in acciaio plastificata, su cordolo di fondazione pagato a parte ed ogni altro onere per dare l'opera finita a regola d'arte. EURO TRECENTOVENTIQUATTRO/84	€/metro	324,84
35	VA26	Rivestimento colorato modificato a base di resine acriliche in soluzione acquosa, miste a filler selezionati e pigmenti concentrati per il rivestimento superficiale di un campo da basket all'aperto, da realizzare su supporto in conglomerato bituminoso, colorazione da concordare con la D.L. da stendere mediante spatola, distribuita nelle quantità necessarie a conferire alla pavimentazione una colorazione uniforme e compatta. La superficie trattata dovrà garantire un fondo antisdrucciolo, ammortizzante e duraturo nel tempo. Nel titolo si intende compreso l'intero tracciamento del campo eseguito sempre con resine acriliche colorazione bianca ed ogni altro onere per dare la pavimentazione eseguita ed ultimata a perfetta regola d'arte. EURO QUARANTANOVE/92	€/metro quadrato	49,92
36	VA27	Fornitura e posa in opera di rampa SB SKATE RAMPS realizzata con compensato di betulla baltico di prima classe preforata - durevole e resistenti per anni di shredding! Dotato di placce d'acciaio galvanizzate per un migliore support e migliore durabilità montare in opera con tasselli e resine incollaggio. Con travi pretagliati, panelli preforati, fissature nella taglia 12"H x 2'W x 3'L EURO MILLECINQUANTAOTTO/39	€/cadauno	1.058,39
37	VA29	Fornitura e posa in opera di palo di illuminazione a un braccio completo in ogni sua parte realizzato con i seguenti componenti : n°1 componente apparecchio illuminazione aura powerled codice 423271-00 tipo disano Corpo/Telaio: In alluminio pressofuso. Diffusore: plexiglass. Verniciatura: In diverse fasi. Ad immersione per cataforesi epossidica per la resistenza alla corrosione e alle nebbie saline. Seconda mano di finitura con resina acrilica, ecologica, color argento sabbiato stabilizzata ai raggi UV. Altri colori a richiesta della DL Dotazione: Completo di presa-spina. Dispositivo automatico di controllo della temperatura. Nel caso di sovratemperatura dovuta ad anomale condizioni ambientali, abbassa il flusso luminoso per ridurre la temperatura di esercizio, garantendo il funzionamento. Resistenza ai picchi di tensione della rete mediante diodo di protezione. Equipaggiamento: Completo di piastra di cablaggio in classe 2° da inserire all'interno del palo o del braccio. Compreso di lampade led tipo Aura power , equipaggiato con 44 led da 1.6W 4752lm di ultima generazione Componente palo da interrare codice 425263-00 tipo disano Palo in acciaio colore grafite ,con finestra di ispezione in alluminio pressofuso altezza fuori terra 4.0 metri , completo di portafusibili , fusibili, e predisposto con foro di ingresso cavo di alimentazione componente Braccio curvo per aura codice 991291-00 tipo disano Braccio in acciaio da installare su palo perl'applicazione del prodotto aura componente Kit tirafondi per prodotto aura codice 991396 tipo disano		

N.E.P.	Codice Art.	D E S C R I Z I O N E	Unità Mis.	Prezzo Unit
		IL tutto completo di allacci elettrici e di messa a terra e perfettamente funzionante EURO MILLETRECENTONOVANTASEI/13	€/cadauno	1.396,13
38	VA30	Fornitura e posa in opera di corpo illuminante da incasso IP 65 a LED 15W/1005 LM. IL tutto completo di allacci elettrici e di messa a terra e perfettamente funzionante. EURO TRECENTOTRENTAUNO/13	€/cadauno	331,13
39	VA58	Fornitura e posa in opera di recinzione alta cm 200, realizzata in pannelli con tamponatura in rete elettrosaldata zincata a maglia rettangolare plastificata e fissata su paletti in profilato metallico anch'esso zincato collocati su appositi cordoli. Data in opera completa e collaudata a regola d'arte. EURO QUARANTACINQUE/45	€/metro	45,45

N.E.P.	Codice Art.	DESCRIZIONE	Unità Mis.	Prezzo Unit
		Oneri Sicurezza		
40	SIC24_26.5.1.1	Estintore portatile in polvere, tipo omologato, fornito e mantenuto nel luogo indicato dal Piano di Sicurezza e Coordinamento. Sono compresi: l'uso per la durata della fase di lavoro che lo richiede al fine di garantire la sicurezza dei lavoratori; la manutenzione e le revisioni periodiche; l'immediata sostituzione in caso d'uso; l'allontanamento a fine fase lavoro. Il mezzo estinguente è e resta di proprietà dell'impresa. E' inoltre compreso quanto altro occorre per l'utilizzo temporaneo dell'estintore, al fine di garantire la sicurezza dei lavoratori. da kg 6 classe 34A 233BC EURO SESSANTASETTE/27	€/cadauno	67,27
41	SIC24_26.7.6.1	Box in lamiera ad uso materiali pericolosi e speciali della larghezza approssimativa di m 2,50, costituito da struttura di acciaio zincato, con tetto a due pendenze o semicurvo, montaggio rapido ad incastro. E' compreso il trasporto da e per il deposito, il montaggio ed il successivo smontaggio, l'uso dell'autogrù per la movimentazione e la collocazione ed ogni altro onere e magistero per dare l'opera compiuta a perfetta regola d'arte. Lunghezza da m.4,30 a 5,20. per il primo mese d'impiego EURO DUECENTOSESSANTASETTE/39	€/cadauno	267,39
42	SIC24_26.7.6.2	Box in lamiera ad uso materiali pericolosi e speciali della larghezza approssimativa di m 2,50, costituito da struttura di acciaio zincato, con tetto a due pendenze o semicurvo, montaggio rapido ad incastro. E' compreso il trasporto da e per il deposito, il montaggio ed il successivo smontaggio, l'uso dell'autogrù per la movimentazione e la collocazione ed ogni altro onere e magistero per dare l'opera compiuta a perfetta regola d'arte. Lunghezza da m.4,30 a 5,20. per ogni mese successivo al primo EURO DODICI/43	€/cadauno	12,43
43	SIC24_26.1.10	Ponteggio mobile per altezze non superiori a 7,00 m, realizzato con elementi tubolari metallici e provvisto di ruote, di tavole ferma piedi, di parapetti, di scale interne di collegamento tra pianale e pianale, compreso il primo piazzamento, la manutenzione ed ogni altro onere e magistero per dare la struttura installata nel rispetto della normativa di sicurezza vigente. il ponteggio mobile sarà utilizzato solo all'interno, per opere di ristrutturazione, restauro ecc., nel caso in cui la superficie di scorrimento risulta piana e liscia tale da consentirne agevolmente lo spostamento. - per ogni m³ e per tutta la durata dei lavori EURO DICIANNOVE/03	€/metro cubo	19,03
44	SIC24_26.1.11	Per ogni spostamento, pari alla dimensione longitudinale del ponteggio, successivo al primo piazzamento, dello stesso, di cui alla voce 26.1.10. EURO TREDICI/10	€/cadauno	13,10
45	SIC24_26.3.1.2	Segnaletica di sicurezza e di salute sul luogo di lavoro da utilizzare all'interno e all'esterno dei cantieri; cartello di forma triangolare o quadrata, indicante avvertimenti, prescrizioni ed ancora segnali di sicurezza e di salute sul luogo di lavoro, di salvataggio e di soccorso, indicante varie raffigurazioni previste dalla vigente normativa, forniti e posti in opera. tutti i segnali si riferiscono al D.LGS. 81/08 e al Codice della strada. Sono compresi: l'utilizzo per 30 gg che prevede il segnale al fine di garantire una gestione ordinata del cantiere assicurando la sicurezza dei lavoratori; i supporti per i segnali; la manutenzione per tutto il periodo della fase di lavoro al fine di garantirne la funzionalità e l'efficienza; l'accatastamento e l'allontanamento a fine fase di lavoro. E' inoltre compreso quanto altro occorre per l'utilizzo temporaneo dei segnali. Per la durata del lavoro al fine di garantire la sicurezza dei lavoratori. in lamiera o alluminio, con lato cm 90,00 o dimensioni cm 90,00 x 90,00		

N.E.P.	Codice Art.	DESCRIZIONE	Unità Mis.	Prezzo Unit
		EURO SETTANTAQUATTRO/09	€/cadauno	74,09
46	SIC24_26.6.1	Elmetto di sicurezza, con marchio di conformità e validità di utilizzo non scaduta, in polietilene ad alta densità, con bardatura regolabile di plastica e ancoraggio alla calotta, frontalino antisudore, fornito dal datore di lavoro e usato continuativamente dall'operatore durante le lavorazioni interferenti.Sono compresi: l'uso per la durata dei lavori; la verifica e la manutenzione durante tutto il periodo dell'utilizzo del dispositivo in presenza di lavorazioni interferenti previste dal Piano di Sicurezza e Coordinamento.		
		EURO UNDICI/51	€/cadauno	11,51
47	SIC24_26.6.2	Occhiali protettivi con marchio di conformità per la lavorazione di metalli con trapano, mola, smerigliatrici, tagli con l'uso del flessibile (frullino), della sega circolare, lavori insudicianti, ecc, forniti dal datore di lavoro e usati dall'operatore durante le lavorazioni interferenti. Sono compresi: l'uso per la durata dei lavori; la verifica e la manutenzione durante tutto il periodo dell'utilizzo del dispositivo in presenza di lavorazioni interferenti previste dal Piano di Sicurezza e Coordinamento.		
		EURO DICIOTTO/95	€/cadauno	18,95
48	SIC24_26.6.7	Guanti di protezione termica, con resistenza ai tagli, alle abrasioni ed agli strappi, rischi termici con resistenza al calore da contatto, forniti dal datore di lavoro e usati dall'operatore durante le lavorazioni interferenti. Sono compresi: l'uso per la durata dei lavori; la verifica e la manutenzione durante tutto il periodo dell'utilizzo del dispositivo in presenza di lavorazioni interferenti previste dal Piano di Sicurezza e Coordinamento. Costo di utilizzo al paio.		
		EURO QUATTRO/29	€/cadauno	4,29
49	SIC24_26.6.13	Cuffia antirumore con archetto regolabile, con marchio di conformità, a norma UNI-EN 352/01 fornita dal datore di lavoro e usata dall'operatore durante le lavorazioni interferenti. Sono compresi: l'uso per la durata dei lavori; la verifica e la manutenzione durante tutto il periodo dell'utilizzo del dispositivo in presenza di lavorazioni interferenti previste dal Piano di Sicurezza e Coordinamento.		
		EURO QUATTRO/65	€/cadauno	4,65
50	SIC24_26.6.4	Maschera per protezione chimica, a norma UNI EN 149 FFP2, da liquidi, solidi e da polveri tossiche, fornita dal datore di lavoro e usata dall'operatore durante le lavorazioni interferenti. Sono compresi: l'uso per la durata dei lavori; la verifica d'uso durante tutto il periodo dell'utilizzo del dispositivo in presenza di lavorazioni interferenti previste dal Piano di Sicurezza e Coordinamento.		
		EURO ZERO/95	€/cadauno	0,95
51	SIC24_26.7.7	Bagno chimico portatile costruito in polietilene ad alta densità conforme alla norma UNI EN 16194, dotato di due serbatoi separati, uno per la raccolta liquami e l'altro per il contenimento dell'acqua pulita necessaria per il risciacquo del WC, azionabile tramite pedale a pressione posto sulla pedana del box. E' compreso il trasporto da e per il deposito, il montaggio ed il successivo smontaggio, l'uso dell'autogrù per la movimentazione e la collocazione, la pulizia e sanficazione interna ed esterna (n. 4 pulizie mensili) con acqua calda (100 °C) e ad alta pressione (70 ATM) ed i relativi materiali di consumo, reintegro carta igienica; aspirazione reflui e trasporto presso depuratore autorizzato; assicurazione R.C.T , assistenza e manutenzione.Compreso i formulari per il trasporto e oneri di smaltimento dei bottini presso gli impianti autorizzati. Valutato al mese o frazione di mese per tutta la durata del cantiere. - per ogni mese d'impiego		
		EURO SEICENTOSETTANTADUE/36	€/cadauno	672,36
		AGRIGENTO IL PROGETTISTA		

Comune di Agrigento

Completamento e messa in sicurezza della Villa del Sole

Progetto Esecutivo

Elaborato N.

E_02

PROGETTISTA
Ellipse Engineering S.r.l
Il Legale Rappresentante
Ing. Salvatore Castaldo

castaldo salvatore
Ordine degli Ingegneri di Agrigento
Ingegnere
29.04.2024 10:29:51 GMT+01:00

RESPONSABILE UNICO DEL PROCEDIMENTO
Arch. Domenico Savio Lo Presti

DOMENICO SAVIO LO PRESTI
30.04.2024 09:45:29 GMT+00:00

Titolo Elaborato

Analisi prezzi

1) DEM.05)
Trattamento di spazzolatura e mano antiruggine ringhiera in ferro esistente, compreso ponteggi ed accessori fino ad un'altezza di metri 4,50.

OP.C (AG)	Operaio Comune 1° Livello	h	23,61	0,1	2,361
OP.Q (AG)	Operaio Qualificato 2° Livello	h	26,24	0,1	2,624
DEMOLITORE	Nolo di utensile elettrico demolitore ma	h	18,00	0,1	1,8
ANTIRUGGINE	Liquido antiruggine a base di resina si	Kg	6,50	0,1	0,65

TOTALE	7,435
Costo manodopera € 4,985 incidenza 67,09%	
15% Spese Generali su € 7,44	1,1153
10% Utile Impresa su € 8,5503	0,855
PREZZO	9,4053
PREZZO DI APPLICAZIONE €/m²	**9,41**

2) VA07

Fornitura e oposa in opera di Pannelo di recinzione tipo Betafence" Nyon 2DS o similare altezza m 2.00 oltre bavolet di mm 550, composta da pali scatolari 80x80 interasse mt 1,50 rete in acciaio plastificata, su cordolo di fondazione pagato a parte ed ogni altro onere per dare l'opera finita a regola d'arte.

OP.Q (AG)	Operaio Qualificato 2° Livello	h	26,24	0,5	13,12
OP.C (AG)	Operaio Comune 1° Livello	h	23,61	0,5	11,81
AUTOCARRO 75	Nolo atutocarro 75 q.li con conducente	h	56,93	0,5	28,47
RECINZIONE	Pannelo di recinzione tipo Betafence" Ny	m	183,40	1	183,40
MAT. GEN	Materiale di consumo		1,00	20	20,00

TOTALE	256,80
Costo manodopera € 24,925 incidenza 9,71%	
15% Spese Generali su € 256,80	38,52
10% Utile Impresa su € 295,32	29,53
PREZZO	324,85
PREZZO DI APPLICAZIONE €/m	**324,84**

3) VA26

Rivestimento colorato modificato a base di resine acriliche in soluzione acquosa, miste a filler selezionati e pigmenti concentrati per il rivestimento superficiale di un campo da basket all'aperto, da realizzare su supporto in conglomerato bituminoso, colorazione da concordare con la D.L. da stendere mediante spatola, distribuita nelle quantità necessarie a conferire alla pavimentazione una colorazione uniforme e compatta.
La superficie trattata dovrà garantire un fondo antisdrucciolo, ammortizzante e duraturo nel tempo. Nel titolo si intende compreso l'intero tracciamento del campo eseguito sempre con resine acriliche colorazione bianca ed ogni altro onere per dare la pavimentazione eseguita ed ultimata a perfetta regola d'arte.

OP.C (AG)	Operaio Comune 1° Livello	h	23,61	0,25	5,90
OP.Q (AG)	Operaio Qualificato 2° Livello	h	26,24	0,25	6,56
SKITEBOARD	Resina acrilica MAPECOAT TNS MULTISPORT	Kg	45,00	0,6	27,00

TOTALE	39,46
Costo manodopera € 12,46 incidenza 31,58%	
15% Spese Generali su € 39,46	5,919
10% Utile Impresa su € 45,379	4,54
PREZZO	49,92
PREZZO DI APPLICAZIONE €/m²	**49,92**

4) VA27

Fornitura e posa in opera di rampa SB SKATE RAMPS realizzata con compensato di betulla baltico di prima classe preforata - durevole e resistenti per anni di shredding! Dotato di placce d'acciaio galvanizzate per un migliore support e migliore durabilità montare in opera con tasselli e resine incollaggio.

Con travi pretagliati, panelli preforati, fissature nella taglia 12"H x 2'W x 3'L

OP.C (AG)	Operaio Comune 1° Livello	h	23,61	2	47,22
OP.Q (AG)	Operaio Qualificato 2° Livello	h	26,24	2	52,48
RAMPA	SB SKATE RAMPS - taglia 12"H x 2'W x 3'L	cad	680,04	1	680,04
AUTOCARRO 75	Nolo atutocarro 75 q.li con conducente	h	56,93	1	56,93

TOTALE	836,67
Costo manodopera € 99,70 incidenza 11,92%	
15% Spese Generali su € 836,67	125,5005
10% Utile Impresa su € 962,1705	96,22
PREZZO	1.058,39
PREZZO DI APPLICAZIONE €/cad	**1.058,39**

5) VA29

Fornitura e posa in opera di palo di illuminazione a un braccio completo in ogni sua parte realizzato con i seguenti componenti :
n°1 componente apparecchio illuminazione aura powerled codice 423271-00 tipo disano
Corpo/Telaio: In alluminio pressofuso.
Diffusore: plexiglass.
Verniciatura: In diverse fasi. Ad immersione per cataforesi epossidica per la resistenza alla
corrosione e alle nebbie saline. Seconda mano di finitura con resina acrilica, ecologica, color argento sabbiato stabilizzata ai raggi UV. Altri colori a richiesta della DL
Dotazione: Completo di presa-spina. Dispositivo automatico di controllo della temperatura. Nel caso di sovratemperatura dovuta ad anomale condizioni ambientali, abbassa il flusso luminoso per ridurre la temperatura di esercizio, garantendo il funzionamento. Resistenza ai picchi di tensione della rete mediante diodo di protezione.
Equipaggiamento: Completo di piastra di cablaggio in classe 2° da inserire all'interno del palo o del braccio.
Compreso di lampade led tipo Aura power , equipaggiato con 44 led da 1.6W 4752lm di ultima generazione
Componente palo da interrare codice 425263-00 tipo disano
Palo in acciaio colore grafite ,con finestra di ispezione in alluminio pressofuso altezza fuori terra 4.0 metri , completo di portafusibili , fusibili, e predisposto con foro di ingresso cavo di
alimentazione componente Braccio curvo per aura codice 991291-00 tipo disano
Braccio in acciaio da installare su palo perl'applicazione del prodotto aura
componente Kit tirafondi per prodotto aura codice 991396 tipo disano
IL tutto completo di allacci elettrici e di messa a terra e perfettamente funzionante

OP.S.3° (AG)	Operaio Specializzato 3° Livello	h	28,27	2	56,54
OP.C (AG)	Operaio Comune 1° Livello	h	23,61	2	47,22
AURA 1B	Sitema di illuminazione esterna formato	cad	960,00	1	960,00
GRU CON	Gru o piattaforma con operatore	h	79,80	0,5	39,90

TOTALE	1.103,66
Costo manodopera € 103,76 incidenza 9,40%	
15% Spese Generali su € 1.103,66	165,549
10% Utile Impresa su € 1.269,209	126,92
PREZZO	1.396,13
PREZZO DI APPLICAZIONE €/cad	**1.396,13**

6) VA30
Fornitura e posa in opera di corpo illuminante da incasso IP 65 a LED 15W/1005 LM. IL tutto completo di allacci elettrici e di messa a terra e perfettamente funzionante.

OP.S.3° (AG)	Operaio Specializzato 3° Livello	h	28,27	2	56,54
OP.C (AG)	Operaio Comune 1° Livello	h	23,61	2	47,22
LED INCASSO	Corpo illuminante a LED da incasso per m	cad	140,00	1	140,00
DEMOLITORE	Nolo di utensile elettrico demolitore ma	h	18,00	1	18,00

TOTALE	261,76
Costo manodopera € 103,76 incidenza 39,64%	
15% Spese Generali su € 261,76	39,264
10% Utile Impresa su € 301,024	30,10
PREZZO	331,12
ARROTONDAMENTO	0,01
PREZZO DI APPLICAZIONE €/cad	**331,13**

7) VA58

Fornitura e posa in opera di recinzione alta cm 200, realizzata in pannelli con tamponatura in rete elettrosaldata zincata a maglia rettangolare plastificata e fissata su paletti in profilato metallico anch'esso zincato collocati su appositi cordoli. Data in opera completa e collaudata a regola d'arte.

OP.Q (AG)	Operaio Qualificato 2° Livello	h	26,24	0,5	13,12
OP.C (AG)	Operaio Comune 1° Livello	h	23,61	0,5	11,805
RETE	Rete elettrosaldata plastificata maglia	m	4,00	1	4
PALO	Paletto in ferro zincato per recinzione	cad	7,00	1	7

TOTALE	35,925
Costo manodopera € 24,925 incidenza 69,37%	
15% Spese Generali su € 35,93	5,3888
10% Utile Impresa su € 41,3138	4,1314
PREZZO	45,4452
PREZZO DI APPLICAZIONE €/m	**45,45**

AGRIGENTO

IL PROGETTISTA

Comune di Agrigento

Completamento e messa in sicurezza della Villa del Sole

Progetto Esecutivo

Elaborato N.

E_03

PROGETTISTA
Ellipse Engineering S.r.l
Il Legale Rappresentante
Ing. Salvatore Castaldo

castaldo
salvatore
Ordine degli
Ingegneri di
Agrigento
Ingegnere
29.04.2024
10:29:51
GMT+01:00

RESPONSABILE UNICO DEL PROCEDIMENTO
Arch. Domenico Savio Lo Presti

DOMENICO SAVIO
LO PRESTI
30.04.2024
09:46:13
GMT+00:00

Titolo Elaborato

Computo metrico estimativo

N°	N.E.P.	DESCRIZIONE	Quantita'	Prezzo Unit.	Importo
		Sistemazione area zona asilo			
		Opere varie			
		Caminamenti a raso			
1	1	SIC24_1.1.4.1 Scavo di sbancamento per qualsiasi finalità, per lavori da eseguirsi in ambito urbano, eseguito con mezzo meccanico, anche in presenza d'acqua con tirante non superiore a 20 cm, inclusi la rimozione di sovrastrutture stradali e di muri a secco comunque calcolati come volume di scavo, alberi e ceppaie di dimensioni inferiori a quelle delle voci 1.6.1 e 1.6.2, eseguito secondo le sagome prescritte anche a gradoni, compresi gli interventi anche a mano per la regolarizzazione del fondo, delle superfici dei tagli e la profilatura delle pareti, nonché il paleggiamento, il carico su mezzo di trasporto, il trasporto a rilevato o a rinterro nell'ambito del cantiere fino alla distanza di 1000 m, il ritorno a vuoto, compreso l'onere per il prelievo dei campioni (da effettuarsi in contraddittorio tra la D.L. e l'impresa), il confezionamento dei cubetti, questo da compensarsi a parte con il relativo prezzo (capitolo 20), da sottoporre alle prove di schiacciamento ed ogni altro onere per dare l'opera completa a perfetta regola d'arte. Sono esclusi gli accertamenti e le verifiche tecniche obbligatorie previsti dal C.S.A. in terreni costituiti da limi, argille, sabbie, ghiaie, detriti e alluvioni anche contenenti elementi lapidei di qualsiasi resistenza e di volume non superiore a 0,5 m³, sabbie e ghiaie anche debolmente cementate e rocce lapidee fessurate, di qualsiasi resistenza con superfici di discontinuità poste a distanza media l'una dall'altra fino a 30 cm attaccabili da idoneo mezzo di escavazione di adeguata potenza non inferiore ai 45 kW			
		Caminamenti sotto ingresso pedonale			
		64.00*2.40*0.20	30,720		
		Caminamento rampa accesso collinetta			
		36.00*2.40*0.20	17,280		
		Caminamenti accesso campo calcetto			
		12.00*2.00*0.20+8*2.00*0.20	8,000		
		Area sedute collinetta			
		8.00*8.00*0.60	38,400		
		SOMMANO m³ =	94,400	10,10	953,44
2	6	SIC24_1.2.5.2 trasporto di materie, provenienti da scavi - demolizioni, a rifiuto alle discariche del Comune in cui si eseguono i lavori o alla discarica del comprensorio di cui fa parte il Comune medesimo, autorizzate al conferimento di tali rifiuti, o su aree preventivamente acquisite dal Comune ed autorizzate dagli organi competenti, e per il ritorno a vuoto. Escluso l'eventuale onere di accesso alla discarica, da compensarsi a parte. - Per ogni m³ di scavo o demolizione misurato in sito e per ogni chilometro. per materie provenienti dagli scavi o dalle demolizioni di cui alle voci:1.1.4 – 1.1.6 – 1.1.7 – 1.3.4 -1.4.1.1 - 1.4.2.1 - 1.4.3 - 1.4.4 eseguiti in ambito urbano			
		Quantità di cui allo scavo (30% viene riutilizzato in sito)			
		0.70*mc94.40*km 18	1.189,440		
		SOMMANO m³Xkm =	1.189,440	0,79	939,66
3	5	SIC24_1.2.4 Compenso per rinterro o ricolmo degli scavi di cui agli artt. 1.1.5, 1.1.6, 1.1.7 e 1.1.8 con materiali idonei provenienti dagli scavi, accatastati al bordo del cavo, compresi spianamenti, costipazione a			
		A RIPORTARE			1.893,10

N°	N.E.P.	DESCRIZIONE	Quantita'	Prezzo Unit.	Importo
		RIPORTO			1.893,10
		strati non superiori a 30 cm, bagnatura e necessari ricarichi ed i movimenti dei materiali per quanto sopra, sia con mezzi meccanici che manuali.			
		- per ogni m³ di materiale costipato			
		Materiale proveniente da scavi			
		28.35	28,350		
		SOMMANO m³ =	28,350	4,97	140,90
4		SIC24_1.5.3			
		Compattazione del fondo degli scavi, quando questi debbono costituire il piano di posa delle sovrastrutture stradali, eseguita con adatto macchinario ed all'umidità ottima fino al raggiungimento su uno strato di spessore non inferiore a 20 cm di una densità non inferiore al 95% della densità massima ottenuta in laboratorio con la prova AASHO modificata, a carico dell'impresa.			
		- per ogni m² di superficie compattata			
		Caminamenti sotto ingresso pedonale			
		64.00*2.40	153,600		
		Caminamento rampa accesso collinetta			
		36.00*2.40	86,400		
		Caminamenti accesso campo calcetto			
		12.00*2.00+8.00*2.00	40,000		
		Area sedute collinetta			
		8.00*8.00	64,000		
		SOMMANO m² =	344,000	1,12	385,28
5	33	SIC24_6.1.2.2			
		Fondazione stradale eseguita con misto granulometrico avente dimensione massima degli elementi non superiore a 40 mm, passante a 2 mm compreso tra il 20% ed il 40%, passante al setaccio 0,075 mm compreso tra il 4% ed il 10%, granulometria ben assortita, esente da materiale argilloso con l'onere dell'eventuale inumidimento per il raggiungimento dell'umidità ottima e del costipamento fino a raggiungere il 95% della densità AASHO modificata, nonché ogni altro onere occorrente per dare il lavoro completo ed eseguito a perfetta regola d'arte. Misurato a spessore finito dopo costipamento e per distanza dalle cave di prestito fino a 5 km.			
		per strade in ambito urbano			
		Caminamenti sotto ingresso pedonale			
		64.00*2.40*0.20	30,720		
		Caminamento rampa accesso collinetta			
		36.00*2.40*0.20	17,280		
		Caminamenti accesso campo calcetto			
		(12.00*2.00+8.00*2.00)*0.20	8,000		
		Area sedute collinetta			
		8.00*8.00*0.20	12,800		
		SOMMANO m³ =	68,800	45,87	3.155,86
6	26	SIC24_3.2.4			
		Fornitura e collocazione di rete d'acciaio elettrosaldata a fili nervati ad aderenza migliorata Classi B450 C o B450 A controllato in stabilimento, con diametro non superiore a 8 mm, di caratteristiche conformi alle norme tecniche vigenti, comprese le saldature ed il posizionamento in opera, gli eventuali tagli a misura, legature di filo di ferro, i distanziatori, gli sfridi, eventuali sovrapposizioni anche se non prescritte nei disegni esecutivi, compreso l'onere per la formazione dei provini ed il conferimento in laboratorio per le prove dei materiali previste dalle norme vigenti in materia.			
		Su massetto di pavimentazione			
		mq 344.00*kg 2.222	764,368		
		SOMMANO kg =	764,368	3,47	2.652,36
		A RIPORTARE			8.227,50

N°	N.E.P.	DESCRIZIONE	Quantita'	Prezzo Unit.	Importo
		RIPORTO			8.227,50
7	17	SIC24_3.1.2.2 Conglomerato cementizio per strutture in calcestruzzo armato in ambiente secco classe d'esposizione X0 (UNI 11104), in ambiente umido senza gelo classe d'esposizione XC1, XC2 (UNI 11104); classe di consistenza S3 - consistenza semi fluida: abbassamento (slump) da 100 a 150 mm, compreso la preparazione dei cubetti, il conferimento in laboratorio per le prove dei materiali, la vibratura dei getti, la lisciatura delle facce apparenti con malta di cemento puro ed ogni altro onere occorrente per dare il conglomerato in sito ed il lavoro eseguito a perfetta regola d'arte, esclusa l'eventuale aggiunta di altri additivi, da computarsi ove necessari ed escluse le casseforme e le barre di armatura. per opere in fondazione per lavori edili C28/35 Superficie vialetti mq 344.00*0.12	41,280		
		SOMMANO m³ =	41,280	216,53	8.938,36
8	40	SIC24_6.2.14.1 Pavimentazione autobloccante in calcestruzzo vibrocompresso costituita da moduli di adeguata forma e dimensioni e di spessore 6 - 8 cm, aventi resistenza media a compressione non inferiore a 50 N/mm², sistemati in opera a secco su letto di sabbia lavata avente granulometria non superiore a 5 mm, su sottofondo resistente escluso dal prezzo, compreso l'onere della compattazione con apposita piastra vibrante: spessore cm 6 di colore grigio chiaro Caminamenti sotto ingresso pedonale 64.00*2.00	128,000		
		Caminamento rampa accesso collinetta 36.00*2.00	72,000		
		Caminamenti accesso campo calcetto (12.00*2.00+8.00*2.00)	40,000		
		Area sedute collinetta 8.00*8.00	64,000		
		SOMMANO m² =	304,000	40,61	12.345,44
9	39	SIC24_6.2.13.3 Fornitura e collocazione di orlatura retta o curva in conglomerato cementizio vibrocompresso, di classe C 20/25, con elementi di diversa sezione, con fronte sub verticale, spigolo superiore esterno smussato con curvatura di raggio non inferiore a 2 cm e con finitura della faccia superiore antiscivolo rigata conforme alle norme UNI EN 1340/2004; in opera a regola d'arte su fondazione in conglomerato cementizio, da compensarsi a parte. per elementi di formato 15x25 cm con richiamo Caminamenti sotto ingresso pedonale 64.00*2	128,000		
		Caminamento rampa accesso collinetta 36.00*2	72,000		
		Caminamenti accesso campo calcetto (12.00*2+8.00*2)	40,000		
		Piazzetta collinetta 4*8.00	32,000		
		SOMMANO m =	272,000	44,05	11.981,60
10	15	SIC24_3.1.1.2 Conglomerato cementizio per strutture non armate o debolmente armate, compreso la preparazione dei cubetti, il conferimento in laboratorio per le prove dei materiali, la vibratura dei getti, la lisciatura delle facce apparenti con malta di cemento puro ed ogni altro onere occorrente per dare il conglomerato in sito ed il lavoro eseguito a perfetta regola d'arte, esclusa l'eventuale aggiunta di altri additivi, da computarsi ove necessari ed escluse le casseforme e le barre di			
		A RIPORTARE			41.492,90

N°	N.E.P.	DESCRIZIONE	Quantita'	Prezzo Unit.	Importo
		RIPORTO			41.492,90
		armatura.			
		per opere in fondazione con C 12/15			
		Per posa cordoli in c.v.			
		ml 272.00*0.20*0.15	8,160		
		SOMMANO m³ =	8,160	191,93	1.566,15
		1) Totale Caminamenti a raso			43.059,05
		Caminamenti aerati			
11	1	SIC24_1.1.4.1			
		Scavo di sbancamento per qualsiasi finalità, per lavori da eseguirsi in ambito urbano, eseguito con mezzo meccanico, anche in presenza d'acqua con tirante non superiore a 20 cm, inclusi la rimozione di sovrastrutture stradali e di muri a secco comunque calcolati come volume di scavo, alberi e ceppaie di dimensioni inferiori a quelle delle voci 1.6.1 e 1.6.2, eseguito secondo le sagome prescritte anche a gradoni, compresi gli interventi anche a mano per la regolarizzazione del fondo, delle superfici dei tagli e la profilatura delle pareti, nonché il paleggiamento, il carico su mezzo di trasporto, il trasporto a rilevato o a rinterro nell'ambito del cantiere fino alla distanza di 1000 m, il ritorno a vuoto, compreso l'onere per il prelievo dei campioni (da effettuarsi in contraddittorio tra la D.L. e l'impresa), il confezionamento dei cubetti, questo da compensarsi a parte con il relativo prezzo (capitolo 20), da sottoporre alle prove di schiacciamento ed ogni altro onere per dare l'opera completa a perfetta regola d'arte. Sono esclusi gli accertamenti e le verifiche tecniche obbligatorie previsti dal C.S.A.			
		in terreni costituiti da limi, argille, sabbie, ghiaie, detriti e alluvioni anche contenenti elementi lapidei di qualsiasi resistenza e di volume non superiore a 0,5 m³, sabbie e ghiaie anche debolmente cementate e rocce lapidee fessurate, di qualsiasi resistenza con superfici di discontinuità poste a distanza media l'una dall'altra fino a 30 cm attaccabili da idoneo mezzo di escavazione di adeguata potenza non inferiore ai 45 kW			
		Caminamenti su vespaio aerato			
		Caminamento zona ex asilo			
		28.00*3.00*0.70	58,800		
		Caminamento sino cancello ingresso			
		44.00*6.00*0.70	184,800		
		SOMMANO m³ =	243,600	10,10	2.460,36
12	6	SIC24_1.2.5.2			
		trasporto di materie, provenienti da scavi - demolizioni, a rifiuto alle discariche del Comune in cui si eseguono i lavori o alla discarica del comprensorio di cui fa parte il Comune medesimo, autorizzate al conferimento di tali rifiuti, o su aree preventivamente acquisite dal Comune ed autorizzate dagli organi competenti, e per il ritorno a vuoto. Escluso l'eventuale onere di accesso alla discarica, da compensarsi a parte.			
		- Per ogni m³ di scavo o demolizione misurato in sito e per ogni chilometro.			
		per materie provenienti dagli scavi o dalle demolizioni di cui alle voci:1.1.4 – 1.1.6 – 1.1.7 – 1.3.4 -1.4.1.1 - 1.4.2.1 - 1.4.3 - 1.4.4 eseguiti in ambito urbano			
		Quantità di cui allo scavo (30% viene riutilizzato in sito)			
		0.70*mc243.60*km 18	3.069,360		
		SOMMANO m³Xkm =	3.069,360	0,79	2.424,79
		A RIPORTARE			47.944,20

N°	N.E.P.	DESCRIZIONE	Quantita'	Prezzo Unit.	Importo
		RIPORTO			47.944,20
13		SIC24_1.5.3 Compattazione del fondo degli scavi, quando questi debbono costituire il piano di posa delle sovrastrutture stradali, eseguita con adatto macchinario ed all'umidità ottima fino al raggiungimento su uno strato di spessore non inferiore a 20 cm di una densità non inferiore al 95% della densità massima ottenuta in laboratorio con la prova AASHO modificata, a carico dell'impresa. - per ogni m² di superficie compattata			
		Caminamenti su vespaio aerato			
		Caminamento zona ex asilo			
		28.00*3.00	84,000		
		Caminamento sino cancello ingresso			
		44.00*6.00	264,000		
		SOMMANO m² =	348,000	1,12	389,76
14	5	SIC24_1.2.4 Compenso per rinterro o ricolmo degli scavi di cui agli artt. 1.1.5, 1.1.6, 1.1.7 e 1.1.8 con materiali idonei provenienti dagli scavi, accatastati al bordo del cavo, compresi spianamenti, costipazione a strati non superiori a 30 cm, bagnatura e necessari ricarichi ed i movimenti dei materiali per quanto sopra, sia con mezzi meccanici che manuali. - per ogni m³ di materiale costipato			
		Materiale proveniente da scavi			
		73.10	73,100		
		SOMMANO m³ =	73,100	4,97	363,31
15	33	SIC24_6.1.2.2 Fondazione stradale eseguita con misto granulometrico avente dimensione massima degli elementi non superiore a 40 mm, passante a 2 mm compreso tra il 20% ed il 40%, passante al setaccio 0,075 mm compreso tra il 4% ed il 10%, granulometria ben assortita, esente da materiale argilloso con l'onere dell'eventuale inumidimento per il raggiungimento dell'umidità ottima e del costipamento fino a raggiungere il 95% della densità AASHO modificata, nonché ogni altro onere occorrente per dare il lavoro completo ed eseguito a perfetta regola d'arte. Misurato a spessore finito dopo costipamento e per distanza dalle cave di prestito fino a 5 km. per strade in ambito urbano			
		Caminamenti su vespaio aerato			
		Caminamento zona ex asilo			
		28.00*3.00*0.10	8,400		
		Caminamento sino cancello ingresso			
		44.00*6.00*0.10	26,400		
		SOMMANO m³ =	34,800	45,87	1.596,28
16	14	SIC24_2.3.2.2 Formazione di vespaio areato da realizzare mediante il posizionamento, su un piano preformato, di casseri a perdere modulari in polipropilene, costituiti da calotta piana o convessa a cupola ribassata delle dimensioni minime in pianta di cm 50x50 e varia altezza, poggiante su quattro o più supporti d'appoggio. tali cupole, mutuamente collegate, saranno atte a ricevere il getto di riempimento tra i casseri con calcestruzzo tipo C28/35. L'intercapedine risultante sarà atta all'aerazione e/o al passaggio di tubazioni o altro. Sono comprese le chiusure laterali per impedire l'ingresso del calcestruzzo nel vespaio, i necessari tubi di aerazione in PVC, il getto di calcestruzzo con rifinitura superiore a raso estradosso, ed ogni altro onere e magistero per dare il lavoro compiuto a perfetta regola d'arte secondo le indicazioni della casa produttrice. Restano esclusi ferri d'armatura e la formazione del piano d'appoggio. per m² di vespaio eseguito di altezza da 25 cm e fino 30 cm			
		A RIPORTARE			50.293,55

N°	N.E.P.	DESCRIZIONE	Quantita'	Prezzo Unit.	Importo
		RIPORTO			50.293,55
		Caminamenti su vespaio aerato			
		Caminamento zona ex asilo			
		28.00*3.00	84,00		
		Caminamento sino cancello ingresso			
		44.00*6.00	264,00		
		SOMMANO m² =	348,00	44,44	15.465,12
17	26	SIC24_3.2.4 Fornitura e collocazione di rete d'acciaio elettrosaldata a fili nervati ad aderenza migliorata Classi B450 C o B450 A controllato in stabilimento, con diametro non superiore a 8 mm, di caratteristiche conformi alle norme tecniche vigenti, comprese le saldature ed il posizionamento in opera, gli eventuali tagli a misura, legature di filo di ferro, i distanziatori, gli sfridi, eventuali sovrapposizioni anche se non prescritte nei disegni esecutivi, compreso l'onere per la formazione dei provini ed il conferimento in laboratorio per le prove dei materiali previste dalle norme vigenti in materia.			
		Su solaio iglu			
		mq 348.00*kg 2.222	773,256		
		SOMMANO kg =	773,256	3,47	2.683,20
18	15	SIC24_3.1.1.2 Conglomerato cementizio per strutture non armate o debolmente armate, compreso la preparazione dei cubetti, il conferimento in laboratorio per le prove dei materiali, la vibratura dei getti, la lisciatura delle facce apparenti con malta di cemento puro ed ogni altro onere occorrente per dare il conglomerato in sito ed il lavoro eseguito a perfetta regola d'arte, esclusa l'eventuale aggiunta di altri additivi, da computarsi ove necessari ed escluse le casseforme e le barre di armatura. per opere in fondazione con C 12/15			
		Muretti			
		Caminamento zona ex asilo			
		2*28.00*0.50*0.10	2,800		
		Caminamento sino cancello ingresso			
		2*44.00*0.50*0.10	4,400		
		SOMMANO m³ =	7,200	191,93	1.381,90
19	17	SIC24_3.1.2.2 Conglomerato cementizio per strutture in calcestruzzo armato in ambiente secco classe d'esposizione X0 (UNI 11104), in ambiente umido senza gelo classe d'esposizione XC1, XC2 (UNI 11104); classe di consistenza S3 - consistenza semi fluida: abbassamento (slump) da 100 a 150 mm, compreso la preparazione dei cubetti, il conferimento in laboratorio per le prove dei materiali, la vibratura dei getti, la lisciatura delle facce apparenti con malta di cemento puro ed ogni altro onere occorrente per dare il conglomerato in sito ed il lavoro eseguito a perfetta regola d'arte, esclusa l'eventuale aggiunta di altri additivi, da computarsi ove necessari ed escluse le casseforme e le barre di armatura. per opere in fondazione per lavori edili C28/35			
		Muretti			
		Caminamento zona ex asilo			
		2*28.00*0.30*0.50	8,400		
		Caminamento sino cancello ingresso			
		2*44.00*0.30*0.50	13,200		
		SOMMANO m³ =	21,600	216,53	4.677,05
20	23	SIC24_3.2.1.2 Acciaio in barre a aderenza migliorata Classi B450 C o B450 A controllato in stabilimento, in barre di qualsiasi diametro, per lavori in cemento armato, dato in opera compreso l'onere delle piegature, il filo			
		A RIPORTARE			74.500,82

N°	N.E.P.	DESCRIZIONE	Quantita'	Prezzo Unit.	Importo
		RIPORTO			74.500,82
		della legatura, le eventuali saldature per giunzioni, lo sfrido e tutto quanto altro occorre per dare il lavoro eseguito a perfetta regola d'arte, compreso l'onere per la formazione dei provini ed il conferimento in laboratorio per le prove dei materiali.			
		per strutture in calcestruzzo armato escluse quelle intelaiate			
		Quantità di cui al n° 8 kg 60/mc			
		21.60*60	1.296,000		
		SOMMANO kg =	1.296,000	2,71	3.512,16
21	25	SIC24_3.2.3			
		Casseforme per getti di conglomerati semplici o armati, di qualsiasi forma e dimensione, escluse le strutture intelaiate in cemento armato e le strutture speciali, realizzate con legname o con pannelli di lamiera monolitica d'acciaio rinforzati, di idoneo spessore, compresi piantane (o travi), morsetti a ganascia, morsetti tendifilo e tenditori, cunei bloccaggio, compreso altresì ogni altro onere e magistero per controventatura, disarmo, pulitura e accatastamento del materiale, il tutto eseguito a perfetta regola d'arte, misurate per la superficie dei casseri a contatto dei conglomerati.			
		Caminamenti su vespaio aerato			
		Caminamento zona ex asilo			
		2*28.00*2*0.50	56,000		
		Caminamento sino cancello ingresso			
		2*44.00*2*0.50	88,000		
		SOMMANO m² =	144,000	44,58	6.419,52
22	29	SIC24_5.1.10.2			
		Massetto di sottofondo per pavimentazioni in conglomerato cementizio per strutture non armate o debolmente armate, in ambiente secco classe d'esposizione X0 (UNI 11104), in ambiente umido senza gelo classe d'esposizione XC1, XC2 (UNI 11104), classe di consistenza S4 oppure S5, di classe C 16/20;			
		di spessore variabile da 4 cm a 6 cm, dato in opera a qualsiasi altezza, compreso additivi aeranti, il tiro in alto, il carico, il trasporto, lo scarico, la stesa e la livellatura nonché ogni onere e magistero per dare l'opera finita a perfetta regola d'arte.			
		collocato all'esterno degli edifici			
		Caminamenti su vespaio aerato			
		Caminamento zona ex asilo			
		28.00*3.00	84,000		
		Caminamento sino cancello ingresso			
		44.00*6.00	264,000		
		SOMMANO m² =	348,000	16,83	5.856,84
23	40	SIC24_6.2.14.1			
		Pavimentazione autobloccante in calcestruzzo vibrocompresso costituita da moduli di adeguata forma e dimensioni e di spessore 6 - 8 cm, aventi resistenza media a compressione non inferiore a 50 N/mm², sistemati in opera a secco su letto di sabbia lavata avente granulometria non superiore a 5 mm, su sottofondo resistente escluso dal prezzo, compreso l'onere della compattazione con apposita piastra vibrante:			
		spessore cm 6 di colore grigio chiaro			
		Caminamenti su vespaio aerato			
		Caminamento zona ex asilo			
		28.00*3.00	84,000		
		Caminamento sino cancello ingresso			
		44.00*6.00	264,000		
		SOMMANO m² =	348,000	40,61	14.132,28
24	39	SIC24_6.2.13.3			
		Fornitura e collocazione di orlatura retta o curva in conglomerato cementizio vibrocompresso, di classe C 20/25, con elementi di diversa			
		A RIPORTARE			104.421,62

N°	N.E.P.	DESCRIZIONE	Quantita'	Prezzo Unit.	Importo
		RIPORTO			104.421,62
		sezione, con fronte sub verticale, spigolo superiore esterno smussato con curvatura di raggio non inferiore a 2 cm e con finitura della faccia superiore antiscivolo rigata conforme alle norme UNI EN 1340/2004; in opera a regola d'arte su fondazione in conglomerato cementizio, da compensarsi a parte.			
		per elementi di formato 15x25 cm con richiamo			
		Caminamenti su vespaio aerato			
		Caminamento zona ex asilo			
		2*28.00	56,000		
		Caminamento sino cancello ingresso			
		2*44.00	88,000		
		SOMMANO m =	144,000	44,05	6.343,20
		2) Totale Caminamenti aerati			67.705,77
		Pista da skateboard			
25	1	SIC24_1.1.4.1			
		Scavo di sbancamento per qualsiasi finalità, per lavori da eseguirsi in ambito urbano, eseguito con mezzo meccanico, anche in presenza d'acqua con tirante non superiore a 20 cm, inclusi la rimozione di sovrastrutture stradali e di muri a secco comunque calcolati come volume di scavo, alberi e ceppaie di dimensioni inferiori a quelle delle voci 1.6.1 e 1.6.2, eseguito secondo le sagome prescritte anche a gradoni, compresi gli interventi anche a mano per la regolarizzazione del fondo, delle superfici dei tagli e la profilatura delle pareti, nonché il paleggiamento, il carico su mezzo di trasporto, il trasporto a rilevato o a rinterro nell'ambito del cantiere fino alla distanza di 1000 m, il ritorno a vuoto, compreso l'onere per il prelievo dei campioni (da effettuarsi in contraddittorio tra la D.L. e l'impresa), il confezionamento dei cubetti, questo da compensarsi a parte con il relativo prezzo (capitolo 20), da sottoporre alle prove di schiacciamento ed ogni altro onere per dare l'opera completa a perfetta regola d'arte. Sono esclusi gli accertamenti e le verifiche tecniche obbligatorie previsti dal C.S.A.			
		in terreni costituiti da limi, argille, sabbie, ghiaie, detriti e alluvioni anche contenenti elementi lapidei di qualsiasi resistenza e di volume non superiore a 0,5 m³, sabbie e ghiaie anche debolmente cementate e rocce lapidee fessurate, di qualsiasi resistenza con superfici di discontinuità poste a distanza media l'una dall'altra fino a 30 cm attaccabili da idoneo mezzo di escavazione di adeguata potenza non inferiore ai 45 kW			
		Sotto accesso pedonale per area skateboard			
		mq. 440*0.30	132,000		
		SOMMANO m³ =	132,000	10,10	1.333,20
26	5	SIC24_1.2.4			
		Compenso per rinterro o ricolmo degli scavi di cui agli artt. 1.1.5, 1.1.6, 1.1.7 e 1.1.8 con materiali idonei provenienti dagli scavi, accatastati al bordo del cavo, compresi spianamenti, costipazione a strati non superiori a 30 cm, bagnatura e necessari ricarichi ed i movimenti dei materiali per quanto sopra, sia con mezzi meccanici che manuali.			
		- per ogni m³ di materiale costipato			
		Materiale proveniente da scavi			
		26.40	26,400		
		SOMMANO m³ =	26,400	4,97	131,21
27		SIC24_1.1.6.5			
		Scavo a sezione obbligata, per qualsiasi finalità, per lavori da eseguirsi			
		A RIPORTARE			112.229,23

N°	N.E.P.	DESCRIZIONE	Quantita'	Prezzo Unit.	Importo
		RIPORTO			112.229,23
		in ambito urbano, eseguito con mezzo meccanico fino alla profondità di 2,00 m dal piano di sbancamento o, in mancanza di questo dall'orlo medio del cavo, eseguito a sezione uniforme, a gradoni, anche in presenza di acqua con tirante non superiore a 20 cm, alberi e ceppaie di dimensioni inferiori a quelle delle voci 1.6.1 e 1.6.2, escluse le armature di qualsiasi tipo anche a cassa chiusa, occorrenti per le pareti, compresi il paleggio, il sollevamento, il carico, il trasporto delle materie nell'ambito del cantiere fino alla distanza di 1000 m o l'accatastamento delle materie riutilizzabili lungo il bordo del cavo, gli aggottamenti, la regolarizzazione delle pareti e del fondo eseguita con qualsiasi mezzo, compreso l'onere per il prelievo dei campioni (da effettuarsi in contraddittorio tra la D.L. e l'Impresa), il confezionamento dei cubetti questo da compensarsi a parte con il relativo prezzo (capitolo 20), da sottoporre alle prove di schiacciamento ed ogni altro onere per dare l'opera completa a perfetta regola d'arte. Sono esclusi gli accertamenti e le verifiche tecniche obbligatorie previsti dal C.S.A.			
		in rocce lapidee integre con resistenza allo schiacciamento da oltre 40 N/mm² e fino a 75 N/mm² ed in rocce lapidee fessurate di qualsiasi resistenza con superfici di discontinuità poste a distanza media l'una dall'altra superiore a 30 cm e fino a 50 cm, attaccabili da idoneo mezzo di escavazione di adeguata potenza non inferiore ai 45 kW. La resistenza allo schiacciamento per le rocce lapidee integre sarà determinata su provini da prelevare in numero non inferiore a 5 provini (da 10x10x10 cm) fino ai primi 300 m³ di materiale e sarà rideterminato con le stesse modalità ogni qualvolta sarà riscontrata variazione delle classi di resistenza			
		Banco roccia arenaria zona skaiteboard			
		6.00*4.00*2.00	48,000		
		SOMMANO m³ =	48,000	58,68	2.816,64
28		SIC24_1.5.3			
		Compattazione del fondo degli scavi, quando questi debbono costituire il piano di posa delle sovrastrutture stradali, eseguita con adatto macchinario ed all'umidità ottima fino al raggiungimento su uno strato di spessore non inferiore a 20 cm di una densità non inferiore al 95% della densità massima ottenuta in laboratorio con la prova AASHO modificata, a carico dell'impresa.			
		- per ogni m² di superficie compattata			
		Sotto ingresso pedonale			
		mq 440.00	440,000		
		SOMMANO m² =	440,000	1,12	492,80
29	33	SIC24_6.1.2.2			
		Fondazione stradale eseguita con misto granulometrico avente dimensione massima degli elementi non superiore a 40 mm, passante a 2 mm compreso tra il 20% ed il 40%, passante al setaccio 0,075 mm compreso tra il 4% ed il 10%, granulometria ben assortita, esente da materiale argilloso con l'onere dell'eventuale inumidimento per il raggiungimento dell'umidità ottima e del costipamento fino a raggiungere il 95% della densità AASHO modificata, nonché ogni altro onere occorrente per dare il lavoro completo ed eseguito a perfetta regola d'arte. Misurato a spessore finito dopo costipamento e per distanza dalle cave di prestito fino a 5 km.			
		per strade in ambito urbano			
		Caminamenti sotto ingresso pedonale			
		mq 440.00*0.20	88,000		
		SOMMANO m³ =	88,000	45,87	4.036,56
30	6	SIC24_1.2.5.2			
		trasporto di materie, provenienti da scavi - demolizioni, a rifiuto alle discariche del Comune in cui si eseguono i lavori o alla discarica del			
		A RIPORTARE			119.575,23

N°	N.E.P.	D E S C R I Z I O N E	Quantita'	Prezzo Unit.	Importo
		RIPORTO			119.575,23
		comprensorio di cui fa parte il Comune medesimo, autorizzate al conferimento di tali rifiuti, o su aree preventivamente acquisite dal Comune ed autorizzate dagli organi competenti, e per il ritorno a vuoto. Escluso l'eventuale onere di accesso alla discarica, da compensarsi a parte. - Per ogni m³ di scavo o demolizione misurato in sito e per ogni chilometro. per materie provenienti dagli scavi o dalle demolizioni di cui alle voci:1.1.4 – 1.1.6 – 1.1.7 – 1.3.4 -1.4.1.1 - 1.4.2.1 - 1.4.3 - 1.4.4 eseguiti in ambito urbano			
		Quantità dui cui allo scavo (30% viene riutilizzato in situ)			
		0.70*mc 88.00*km 18	1.108,800		
		SOMMANO m³Xkm =	1.108,800	0,79	875,95
31	26	SIC24_3.2.4 Fornitura e collocazione di rete d'acciaio elettrosaldata a fili nervati ad aderenza migliorata Classi B450 C o B450 A controllato in stabilimento, con diametro non superiore a 8 mm, di caratteristiche conformi alle norme tecniche vigenti, comprese le saldature ed il posizionamento in opera, gli eventuali tagli a misura, legature di filo di ferro, i distanziatori, gli sfridi, eventuali sovrapposizioni anche se non prescritte nei disegni esecutivi, compreso l'onere per la formazione dei provini ed il conferimento in laboratorio per le prove dei materiali previste dalle norme vigenti in materia.			
		Su massetto di pavimentazione			
		mq 440.00*kg 2.222	977,680		
		SOMMANO kg =	977,680	3,47	3.392,55
32	17	SIC24_3.1.2.2 Conglomerato cementizio per strutture in calcestruzzo armato in ambiente secco classe d'esposizione X0 (UNI 11104), in ambiente umido senza gelo classe d'esposizione XC1, XC2 (UNI 11104); classe di consistenza S3 - consistenza semi fluida: abbassamento (slump) da 100 a 150 mm, compreso la preparazione dei cubetti, il conferimento in laboratorio per le prove dei materiali, la vibratura dei getti, la lisciatura delle facce apparenti con malta di cemento puro ed ogni altro onere occorrente per dare il conglomerato in sito ed il lavoro eseguito a perfetta regola d'arte, esclusa l'eventuale aggiunta di altri additivi, da computarsi ove necessari ed escluse le casseforme e le barre di armatura. per opere in fondazione per lavori edili C28/35			
		Superficie vialetti			
		mq 440.00*0.20	88,000		
		SOMMANO m³ =	88,000	216,53	19.054,64
33		SIC24_7.2.2 Fornitura a piè d'opera di carpenteria metallica leggera e media , esclusi impalcati da ponte, costituita da profili aperti laminati a caldo tipo HE, IPE, UNP, angolari, piatti, fino a mm 140, realizzata in stabilimento secondo i disegni esecutivi di progetto e pronta per l'assemblaggio, in opera tramite giunti bullonati o saldati, compresi i bulloni a media ed alta resistenza classe 8.8, completa di forature, saldature con elettrodi omologati, piegature e quanto altro necessario per la realizzazione dei singoli elementi, il trasporto, il tiro in alto, le verifiche tecniche obbligatorie previste dal C.S.A. Da pagarsi a parte il trattamento anticorrosivo, l'assemblaggio ed il montaggio in opera. - in acciaio S235J o S275J			
		Tubazione acciaio fi 54 delimitazione pista skeat	54,000		
		120.00*kg 1.80	216,000		
		SOMMANO kg =	270,000	4,50	1.215,00
34		SIC24_7.2.4.1 Fornitura a piè d'opera di carpenteria metallica pesante , esclusi			
		A RIPORTARE			144.113,37

N°	N.E.P.	D E S C R I Z I O N E	Quantita'	Prezzo Unit.	Importo
		RIPORTO			144.113,37
		impalcati da ponte, costituita da profili aperti laminati a caldo tipo HE, IPE, UNP, angolari, piatti, oltre mm 160, realizzata in stabilimento secondo i disegni esecutivi di progetto e pronta per l'assemblaggio, in opera tramite giunti bullonati o saldati, compresi i bulloni a media ed alta resistenza classe 8.8, completa di forature, saldature con elettrodi omologati, piegature e quanto altro necessario per la realizzazione dei singoli elementi, il trasporto, il tiro in alto, le verifiche tecniche obbligatorie previste dal C.S.A. Da pagarsi a parte il trattamento anticorrosivo, l'assemblaggio ed il montaggio in opera. in acciaio S235J o S275J Vedi voce 7.2.2			
		270	270,000		
		SOMMANO kg =	270,000	4,46	1.204,20
35	46	SIC24_7.2.16.2 Zincatura di opere in ferro di qualsiasi tipo e dimensioni con trattamento a caldo mediante immersione in vasche contenenti zinco fuso alla temperatura di 450°C previa preparazione delle superfici mediante decapaggio, sciacquatura, ecc. per carpenteria leggera			
		270	270,000		
		SOMMANO kg =	270,000	1,64	442,80
36		VA26 Rivestimento colorato modificato a base di resine acriliche in soluzione acquosa, miste a filler selezionati e pigmenti concentrati per il rivestimento superficiale di un campo da basket all'aperto, da realizzare su supporto in conglomerato bituminoso, colorazione da concordare con la D.L. da stendere mediante spatola, distribuita nelle quantità necessarie a conferire alla pavimentazione una colorazione uniforme e compatta. La superficie trattata dovrà garantire un fondo antisdrucciolo, ammortizzante e duraturo nel tempo. Nel titolo si intende compreso l'intero tracciamento del campo eseguito sempre con resine acriliche colorazione bianca ed ogni altro onere per dare la pavimentazione eseguita ed ultimata a perfetta regola d'arte. Pista			
		mq 440,00	440,000		
		SOMMANO m² =	440,000	49,92	21.964,80
37		VA27 Fornitura e posa in opera di rampa SB SKATE RAMPS realizzata con compensato di betulla baltico di prima classe preforata - durevole e resistenti per anni di shredding! Dotato di placce d'acciaio galvanizzate per un migliore support e migliore durabilità montare in opera con tasselli e resine incollaggio. Con travi pretagliati, panelli preforati, fissature nella taglia 12"H x 2'W x 3'L Dotazioni			
		6	6,000		
		SOMMANO cad =	6,000	1.058,39	6.350,34
		3) Totale Pista da skateboard			63.310,69
		Recinzioni			
		A RIPORTARE			174.075,51

N°	N.E.P.	DESCRIZIONE	Quantita'	Prezzo Unit.	Importo
		RIPORTO			174.075,51
38		SIC24_11.3.1 Verniciatura di cancellate, ringhiere e simili, con mano di antiruggine e due mani di colori ad olio o smalto. Data in opera su superfici orizzontali o verticali, rette o curve, applicata a pennello o a rullo in due mani, previa pulitura, scartavetratura delle superfici e quanto altro occorre per dare il lavoro compiuto a perfetta regola d'arte. Ringhiera esistente su via Europa valutata per due facce ml 290*h 2.20	638,000		
		SOMMANO m² =	638,000	23,14	14.763,32
39	234	DEM.05) Trattamento di spazzolatura e mano antiruggine ringhiera in ferro esistente, compreso ponteggi ed accessori fino ad un'altezza di metri 4,50. Ringhiera esistente su via Europa valutata per due facce ml 290*h 2.20	638,000		
		SOMMANO m² =	638,000	9,41	6.003,58
40	2	SIC24_1.1.6.1 Scavo a sezione obbligata, per qualsiasi finalità, per lavori da eseguirsi in ambito urbano, eseguito con mezzo meccanico fino alla profondità di 2,00 m dal piano di sbancamento o, in mancanza di questo dall'orlo medio del cavo, eseguito a sezione uniforme, a gradoni, anche in presenza di acqua con tirante non superiore a 20 cm, alberi e ceppaie di dimensioni inferiori a quelle delle voci 1.6.1 e 1.6.2, escluse le armature di qualsiasi tipo anche a cassa chiusa, occorrenti per le pareti, compresi il paleggio, il sollevamento, il carico, il trasporto delle materie nell'ambito del cantiere fino alla distanza di 1000 m o l'accatastamento delle materie riutilizzabili lungo il bordo del cavo, gli aggottamenti, la regolarizzazione delle pareti e del fondo eseguita con qualsiasi mezzo, compreso l'onere per il prelievo dei campioni (da effettuarsi in contraddittorio tra la D.L. e l'Impresa), il confezionamento dei cubetti questo da compensarsi a parte con il relativo prezzo (capitolo 20), da sottoporre alle prove di schiacciamento ed ogni altro onere per dare l'opera completa a perfetta regola d'arte. Sono esclusi gli accertamenti e le verifiche tecniche obbligatorie previsti dal C.S.A. in terreni costituiti da limi, argille, sabbie, ghiaie, detriti e alluvioni anche contenenti elementi lapidei di qualsiasi resistenza e di volume non superiore a 0,5 m³, sabbie e ghiaie anche debolmente cementate e rocce lapidee fessurate, di qualsiasi resistenza con superfici di discontinuità poste a distanza media l'una dall'altra fino a 30 cm attaccabili da idoneo mezzo di escavazione di adeguata potenza non inferiore ai 45 kW Per cordolo recinzione su via europa in corrispondenza area pannelli fotovoltaici 102.00*0.30*0.50	15,300		
		Area recinzione con palleti 11.00*0.30*0.50	1,650		
		Area lato ovest area giochi 56.00*0.30*0.50	8,400		
		SOMMANO m³ =	25,350	12,60	319,41
41	10	SIC24_3.1.1.3 Conglomerato cementizio per strutture non armate o debolmente armate, compreso la preparazione dei cubetti, il conferimento in laboratorio per le prove dei materiali, la vibratura dei getti, la lisciatura delle facce apparenti con malta di cemento puro ed ogni altro onere occorrente per dare il conglomerato in sito ed il lavoro eseguito a perfetta regola d'arte, esclusa l'eventuale aggiunta di altri additivi, da computarsi ove necessari ed escluse le casseforme e le barre di armatura.			
		A RIPORTARE			195.161,82

N°	N.E.P.	D E S C R I Z I O N E	Quantita'	Prezzo Unit.	Importo
		RIPORTO			195.161,82
		per opere in elevazione con C 12/15			
		Per cordolo recinzione			
		102.00*0.30*0.50	15,300		
		Area recinzione con palleti			
		11.00*0.30*0.50	1,650		
		Area lato ovest area giochi			
		56.00*0.30*0.50	8,400		
		SOMMANO m³ =	25,350	205,22	5.202,33
42	21	SIC24_3.2.1.1			
		Acciaio in barre a aderenza migliorata Classi B450 C o B450 A controllato in stabilimento, in barre di qualsiasi diametro, per lavori in cemento armato, dato in opera compreso l'onere delle piegature, il filo della legatura, le eventuali saldature per giunzioni, lo sfrido e tutto quanto altro occorre per dare il lavoro eseguito a perfetta regola d'arte, compreso l'onere per la formazione dei provini ed il conferimento in laboratorio per le prove dei materiali.			
		per strutture in calcestruzzo armato intelaiate			
		per cordolo			
		mc25.35*50kg	1.267,500		
		SOMMANO kg =	1.267,500	2,91	3.688,43
43	25	SIC24_3.2.3			
		Casseforme per getti di conglomerati semplici o armati, di qualsiasi forma e dimensione, escluse le strutture intelaiate in cemento armato e le strutture speciali, realizzate con legname o con pannelli di lamiera monolitica d'acciaio rinforzati, di idoneo spessore, compresi piantane (o travi), morsetti a ganascia, morsetti tendifilo e tenditori, cunei bloccaggio, compreso altresì ogni altro onere e magistero per controventatura, disarmo, pulitura e accatastamento del materiale, il tutto eseguito a perfetta regola d'arte, misurate per la superficie dei casseri a contatto dei conglomerati.			
		Per cordolo recinzione BETAFANCE			
		102.00*2*0.50	102,000		
		Area interna viale di ingresso			
		11.00*2*0.50	11,000		
		Area lato ovest area giochi			
		56.00*2*0.50	56,000		
		SOMMANO m² =	169,000	44,58	7.534,02
44	195	VA07			
		Fornitura e oposa in opera di Pannelo di recinzione tipo Betafence" Nyon 2DS o similare altezza m 2.00 oltre bavolet di mm 550, composta da pali scatolari 80x80 interasse mt 1,50 rete in acciaio plastificata, su cordolo di fondazione pagato a parte ed ogni altro onere per dare l'opera finita a regola d'arte.			
		Recinzione su muro via Europa zona fotovoltaico			
		78.00	78,000		
		A protezione parco giochi			
		24.00	24,000		
		Area lato ovest area giochi			
		56.00	56,000		
		SOMMANO m =	158,000	324,84	51.324,72
45	150	SIC24_21.1.14			
		Rimozione di opere in ferro, quali ringhiere, grate, cancelli, ecc., compresi l'accatastamento del materiale utilizzabile ed il carico del materiale di risulta sul cassone di raccolta, esclusi il trasporto a rifiuto ed eventuali opere di ripristino connesse.			
		rimozione recinzione esistente			
		158.00*2.20	347,60		
		SOMMANO m² =	347,60	8,37	2.909,41
		A RIPORTARE			265.820,73

N°	N.E.P.	D E S C R I Z I O N E	Quantita'	Prezzo Unit.	Importo
		RIPORTO			265.820,73
46	6	SIC24_1.2.5.2 trasporto di materie, provenienti da scavi - demolizioni, a rifiuto alle discariche del Comune in cui si eseguono i lavori o alla discarica del comprensorio di cui fa parte il Comune medesimo, autorizzate al conferimento di tali rifiuti, o su aree preventivamente acquisite dal Comune ed autorizzate dagli organi competenti, e per il ritorno a vuoto. Escluso l'eventuale onere di accesso alla discarica, da compensarsi a parte. - Per ogni m³ di scavo o demolizione misurato in sito e per ogni chilometro. per materie provenienti dagli scavi o dalle demolizioni di cui alle voci:1.1.4 – 1.1.6 – 1.1.7 – 1.3.4 -1.4.1.1 - 1.4.2.1 - 1.4.3 - 1.4.4 eseguiti in ambito urbano			
		Quantità di cui allo scavo mc 25.35*km 18	456,300		
		SOMMANO m³Xkm =	456,300	0,79	360,48
47	195	VA58 Fornitura e posa in opera di recinzione alta cm 200, realizzata in pannelli con tamponatura in rete elettrosaldata zincata a maglia rettangolare plastificata e fissata su paletti in profilato metallico anch'esso zincato collocati su appositi cordoli. Data in opera completa e collaudata a regola d'arte.			
		Area recinzione con palleti 11.00	11,000		
		SOMMANO m =	11,000	45,45	499,95
		4) Totale Recinzioni			92.605,65
		1) Totale Opere varie			266.681,16
		1) Totale Sistemazione area zona asilo			**266.681,16**
		A RIPORTARE			266.681,16

N°	N.E.P.	DESCRIZIONE	Quantita'	Prezzo Unit.	Importo
		RIPORTO			266.681,16
		Area passeggiata est			
		Opere			
		Caminamenti			
48	1	SIC24_1.1.4.1 Scavo di sbancamento per qualsiasi finalità, per lavori da eseguirsi in ambito urbano, eseguito con mezzo meccanico, anche in presenza d'acqua con tirante non superiore a 20 cm, inclusi la rimozione di sovrastrutture stradali e di muri a secco comunque calcolati come volume di scavo, alberi e ceppaie di dimensioni inferiori a quelle delle voci 1.6.1 e 1.6.2, eseguito secondo le sagome prescritte anche a gradoni, compresi gli interventi anche a mano per la regolarizzazione del fondo, delle superfici dei tagli e la profilatura delle pareti, nonché il paleggiamento, il carico su mezzo di trasporto, il trasporto a rilevato o a rinterro nell'ambito del cantiere fino alla distanza di 1000 m, il ritorno a vuoto, compreso l'onere per il prelievo dei campioni (da effettuarsi in contraddittorio tra la D.L. e l'impresa), il confezionamento dei cubetti, questo da compensarsi a parte con il relativo prezzo (capitolo 20), da sottoporre alle prove di schiacciamento ed ogni altro onere per dare l'opera completa a perfetta regola d'arte. Sono esclusi gli accertamenti e le verifiche tecniche obbligatorie previsti dal C.S.A. in terreni costituiti da limi, argille, sabbie, ghiaie, detriti e alluvioni anche contenenti elementi lapidei di qualsiasi resistenza e di volume non superiore a 0,5 m³, sabbie e ghiaie anche debolmente cementate e rocce lapidee fessurate, di qualsiasi resistenza con superfici di discontinuità poste a distanza media l'una dall'altra fino a 30 cm attaccabili da idoneo mezzo di escavazione di adeguata potenza non inferiore ai 45 kW nuovi caminamenti a raso 140.00*2.40*0.30	100,800		
		SOMMANO m³ =	100,800	10,10	1.018,08
49		SIC24_1.5.3 Compattazione del fondo degli scavi, quando questi debbono costituire il piano di posa delle sovrastrutture stradali, eseguita con adatto macchinario ed all'umidità ottima fino al raggiungimento su uno strato di spessore non inferiore a 20 cm di una densità non inferiore al 95% della densità massima ottenuta in laboratorio con la prova AASHO modificata, a carico dell'impresa. - per ogni m² di superficie compattata Nuovi caminamenti a raso 140*2.40	336,000		
		SOMMANO m² =	336,000	1,12	376,32
50	5	SIC24_1.2.4 Compenso per rinterro o ricolmo degli scavi di cui agli artt. 1.1.5, 1.1.6, 1.1.7 e 1.1.8 con materiali idonei provenienti dagli scavi, accatastati al bordo del cavo, compresi spianamenti, costipazione a strati non superiori a 30 cm, bagnatura e necessari ricarichi ed i movimenti dei materiali per quanto sopra, sia con mezzi meccanici che manuali. - per ogni m³ di materiale costipato Quantità di cui allo scavo 30.25	30,250		
		SOMMANO m³ =	30,250	4,97	150,34
51		SIC24_1.6.1.1 Taglio manuale di alberi mediante motosega, compreso il carico su automezzo del fusto e dei rami e lo stoccaggio nell'ambito del cantiere			
		A RIPORTARE			268.225,90

N°	N.E.P.	DESCRIZIONE	Quantita'	Prezzo Unit.	Importo
		RIPORTO			268.225,90
		fino alla distanza di m 1.000. Incluso nel prezzo la rimozione delle ceppaie la cui dimensione non supera i 0,5 m³. L'individuazione e la tipologia delle piante da tagliare dovrà essere preventivamente concordata in contraddittorio tra la D.L. e l'impresa. per piante del diametro del fusto, misurato ad un metro dal colletto, da cm 8 a cm 15 cm			
		4	4,000		
		SOMMANO cad =	4,000	65,95	263,80
52		SIC24_1.6.1.2 Taglio manuale di alberi mediante motosega, compreso il carico su automezzo del fusto e dei rami e lo stoccaggio nell'ambito del cantiere fino alla distanza di m 1.000. Incluso nel prezzo la rimozione delle ceppaie la cui dimensione non supera i 0,5 m³. L'individuazione e la tipologia delle piante da tagliare dovrà essere preventivamente concordata in contraddittorio tra la D.L. e l'impresa. per piante del diametro del fusto, misurato ad un metro dal colletto, da cm 15,01 a cm 30			
		4	4,000		
		SOMMANO cad =	4,000	82,43	329,72
53		SIC24_1.6.1.3 Taglio manuale di alberi mediante motosega, compreso il carico su automezzo del fusto e dei rami e lo stoccaggio nell'ambito del cantiere fino alla distanza di m 1.000. Incluso nel prezzo la rimozione delle ceppaie la cui dimensione non supera i 0,5 m³. L'individuazione e la tipologia delle piante da tagliare dovrà essere preventivamente concordata in contraddittorio tra la D.L. e l'impresa. per piante del diametro del fusto, misurato ad un metro dal colletto, da cm 30,01 a cm 40			
		4	4,000		
		SOMMANO cad =	4,000	109,90	439,60
54	22	SIC24_1.6.2 Rimozione ed asportazione di ceppaie di piante con l'utilizzo di mezzo meccanico, del volume da 0,5 a 1,50 m³, compreso lo scavo, il taglio delle radici, il sollevamento, il carico su autocarro e lo stoccaggio nell'ambito del cantiere fino alla distanza di m 1000. L'individuazione e la tipologia delle ceppaie da asportare dovrà essere preventivamente concordata in contraddittorio tra la D.L. e l'impresa. - per ogni ceppaia			
		12	12,000		
		SOMMANO cad =	12,000	228,15	2.737,80
55	8	SIC24_1.3.6 Demolizione parziale o totale, per lavori stradali e simili, da eseguirsi con piccoli mezzi meccanici e/o a mano con piccole attrezzature, di manufatti in calcestruzzo semplice o armato di qualsiasi genere e forma, qualunque sia la tenacità e la specie, compresi i massetti di malta, i gretonati, i manufatti in muratura esimili, il tutto di qualsiasi spessore, compresi gli elementi di finitura quali rivestimenti di marciapiedi in pietrine di cemento, marmo o materiale solido di qualsiasi genere, tipo, forma e dimensione, inclusa la dismissione di dissuasori metallici o in pietra o in cls, compreso la verifica finalizzata all'utilizzo in cantiere per vespai, sottofondi, massetti, riempimenti, della frazione omogenea classificata come inerte, compreso vaglio e sminuzzamento del materiale, movimentazione nell'area di cantiere e deposito temporaneo in area idonea o nell'area di utilizzo, comprese tutte le cautele occorrenti per non danneggiare nel periodo transitorio le reti di servizi e sottoservizi esistenti sia a vista o interrati quali reti elettriche, reti idriche, fognature, impianti di terra e relativi pozzetti e chiusini di qualsiasi genere e forma (in PVC, in ghisa, in ferro, ecc.),			
		A RIPORTARE			271.996,82

N°	N.E.P.	DESCRIZIONE	Quantita'	Prezzo Unit.	Importo
		RIPORTO			271.996,82
		colonne di scarico, pluviali, al fine di non interrompere i relativi servizi agli abitanti del quartiere, compreso l'esecuzione degli allacci provvisori di qualsisia sottoservizio che si dovessero rendere necessari in conseguenza dell'esecuzione della demolizione e dismissione, compreso la successiva dismissione dei servizi e sottoservizi da non utilizzare (pozzetti, chiusini, griglie, tubazioni, cavi e quanto altro), in considerazione della esecuzione dei nuovi servizi, compreso altresì il tiro in alto, il carico sul mezzo di trasporto del materiale di risulta ed il trasporto del materiale riutilizzabile a deposito nell'ambito del cantiere in luogo indicato dalla Direzione Lavori o dall'Amministrazione, esclusi gli oneri di conferimento a discarica del materiale di risulta, inclusi gli oneri per la formazione delle recinzioni particolari per delimitare le aree di lavoro, le opere provvisionali di sicurezza e la realizzazione dei percorsi pedonali e dei passaggi necessari per consentire l'accesso alle abitazioni da parte dei residenti, incluso montaggio e smontaggio a fine lavoro per tutta la durata dei lavori, la riparazione di eventuali sottoservizi e degli allacci idrici e fognari esistenti danneggiati a seguito delle demolizioni, compreso l'onere per il ripristino degli intonaci dei prospetti, incluso ogni altro onere e magistero per eseguire il lavoro a perfetta regola d'arte, tutto incluso e nulla escluso.			
		15.00	15,000		
		SOMMANO m³ =	15,000	38,10	571,50
56	33	SIC24_6.1.2.2 Fondazione stradale eseguita con misto granulometrico avente dimensione massima degli elementi non superiore a 40 mm, passante a 2 mm compreso tra il 20% ed il 40%, passante al setaccio 0,075 mm compreso tra il 4% ed il 10%, granulometria ben assortita, esente da materiale argilloso con l'onere dell'eventuale inumidimento per il raggiungimento dell'umidità ottima e del costipamento fino a raggiungere il 95% della densità AASHO modificata, nonché ogni altro onere occorrente per dare il lavoro completo ed eseguito a perfetta regola d'arte. Misurato a spessore finito dopo costipamento e per distanza dalle cave di prestito fino a 5 km. per strade in ambito urbano			
		Caminamenti a raso			
		mq 336.00*0.70	235,200		
		SOMMANO m³ =	235,200	45,87	10.788,62
57	6	SIC24_1.2.5.2 trasporto di materie, provenienti da scavi - demolizioni, a rifiuto alle discariche del Comune in cui si eseguono i lavori o alla discarica del comprensorio di cui fa parte il Comune medesimo, autorizzate al conferimento di tali rifiuti, o su aree preventivamente acquisite dal Comune ed autorizzate dagli organi competenti, e per il ritorno a vuoto. Escluso l'eventuale onere di accesso alla discarica, da compensarsi a parte. - Per ogni m³ di scavo o demolizione misurato in sito e per ogni chilometro. per materie provenienti dagli scavi o dalle demolizioni di cui alle voci:1.1.4 – 1.1.6 – 1.1.7 – 1.3.4 -1.4.1.1 - 1.4.2.1 - 1.4.3 - 1.4.4 eseguiti in ambito urbano			
		Quantità di cui allo scavo (30% viene riutilizzato in sito)			
		0.70*mc100.80*km 18	1.270,080		
		SOMMANO m³Xkm =	1.270,080	0,79	1.003,36
58	26	SIC24_3.2.4 Fornitura e collocazione di rete d'acciaio elettrosaldata a fili nervati ad aderenza migliorata Classi B450 C o B450 A controllato in stabilimento, con diametro non superiore a 8 mm, di caratteristiche conformi alle norme tecniche vigenti, comprese le saldature ed il			
		A RIPORTARE			284.360,30

N°	N.E.P.	DESCRIZIONE	Quantita'	Prezzo Unit.	Importo
		RIPORTO			284.360,30
		posizionamento in opera, gli eventuali tagli a misura, legature di filo di ferro, i distanziatori, gli sfridi, eventuali sovrapposizioni anche se non prescritte nei disegni esecutivi, compreso l'onere per la formazione dei provini ed il conferimento in laboratorio per le prove dei materiali previste dalle norme vigenti in materia.			
		Su massetto di pavimentazione			
		mq 336.00*kg 2.222	746,592		
		SOMMANO kg =	746,592	3,47	2.590,67
59	17	SIC24_3.1.2.2			
		Conglomerato cementizio per strutture in calcestruzzo armato in ambiente secco classe d'esposizione X0 (UNI 11104), in ambiente umido senza gelo classe d'esposizione XC1, XC2 (UNI 11104); classe di consistenza S3 - consistenza semi fluida: abbassamento (slump) da 100 a 150 mm, compreso la preparazione dei cubetti, il conferimento in laboratorio per le prove dei materiali, la vibratura dei getti, la lisciatura delle facce apparenti con malta di cemento puro ed ogni altro onere occorrente per dare il conglomerato in sito ed il lavoro eseguito a perfetta regola d'arte, esclusa l'eventuale aggiunta di altri additivi, da computarsi ove necessari ed escluse le casseforme e le barre di armatura.			
		per opere in fondazione per lavori edili C28/35			
		Superficie vialetti			
		mq 336.00*0,15	50,400		
		SOMMANO m³ =	50,400	216,53	10.913,11
60	40	SIC24_6.2.14.1			
		Pavimentazione autobloccante in calcestruzzo vibrocompresso costituita da moduli di adeguata forma e dimensioni e di spessore 6 - 8 cm, aventi resistenza media a compressione non inferiore a 50 N/mm², sistemati in opera a secco su letto di sabbia lavata avente granulometria non superiore a 5 mm, su sottofondo resistente escluso dal prezzo, compreso l'onere della compattazione con apposita piastra vibrante:			
		spessore cm 6 di colore grigio chiaro			
		Camminamenti			
		mq 336	336,000		
		SOMMANO m² =	336,000	40,61	13.644,96
61	39	SIC24_6.2.13.3			
		Fornitura e collocazione di orlatura retta o curva in conglomerato cementizio vibrocompresso, di classe C 20/25, con elementi di diversa sezione, con fronte sub verticale, spigolo superiore esterno smussato con curvatura di raggio non inferiore a 2 cm e con finitura della faccia superiore antiscivolo rigata conforme alle norme UNI EN 1340/2004; in opera a regola d'arte su fondazione in conglomerato cementizio, da compensarsi a parte.			
		per elementi di formato 15x25 cm con richiamo			
		Delimitazione caminamenti			
		2*168	336,000		
		SOMMANO m =	336,000	44,05	14.800,80
62	15	SIC24_3.1.1.2			
		Conglomerato cementizio per strutture non armate o debolmente armate, compreso la preparazione dei cubetti, il conferimento in laboratorio per le prove dei materiali, la vibratura dei getti, la lisciatura delle facce apparenti con malta di cemento puro ed ogni altro onere occorrente per dare il conglomerato in sito ed il lavoro eseguito a perfetta regola d'arte, esclusa l'eventuale aggiunta di altri additivi, da computarsi ove necessari ed escluse le casseforme e le barre di armatura.			
		per opere in fondazione con C 12/15			
		Per posa cordoli in c.v.			
		A RIPORTARE			326.309,84

N°	N.E.P.	D E S C R I Z I O N E	Quantita'	Prezzo Unit.	Importo
		RIPORTO			326.309,84
		ml 336.00*0.10*0.15	5,040		
		SOMMANO m³ =	5,040	191,93	967,33
		1) Totale Caminamenti			60.596,01
		1) Totale Opere			60.596,01
		2) Totale Area passeggiata est			**60.596,01**
		A RIPORTARE			327.277,17

N°	N.E.P.	DESCRIZIONE	Quantita'	Prezzo Unit.	Importo
		RIPORTO			327.277,17
		Area esterna zona asilo			
		Caminamenti			
		Pavimentazione			
63	1	SIC24_1.1.4.1 Scavo di sbancamento per qualsiasi finalità, per lavori da eseguirsi in ambito urbano, eseguito con mezzo meccanico, anche in presenza d'acqua con tirante non superiore a 20 cm, inclusi la rimozione di sovrastrutture stradali e di muri a secco comunque calcolati come volume di scavo, alberi e ceppaie di dimensioni inferiori a quelle delle voci 1.6.1 e 1.6.2, eseguito secondo le sagome prescritte anche a gradoni, compresi gli interventi anche a mano per la regolarizzazione del fondo, delle superfici dei tagli e la profilatura delle pareti, nonché il paleggiamento, il carico su mezzo di trasporto, il trasporto a rilevato o a rinterro nell'ambito del cantiere fino alla distanza di 1000 m, il ritorno a vuoto, compreso l'onere per il prelievo dei campioni (da effettuarsi in contraddittorio tra la D.L. e l'impresa), il confezionamento dei cubetti, questo da compensarsi a parte con il relativo prezzo (capitolo 20), da sottoporre alle prove di schiacciamento ed ogni altro onere per dare l'opera completa a perfetta regola d'arte. Sono esclusi gli accertamenti e le verifiche tecniche obbligatorie previsti dal C.S.A. in terreni costituiti da limi, argille, sabbie, ghiaie, detriti e alluvioni anche contenenti elementi lapidei di qualsiasi resistenza e di volume non superiore a 0,5 m³, sabbie e ghiaie anche debolmente cementate e rocce lapidee fessurate, di qualsiasi resistenza con superfici di discontinuità poste a distanza media l'una dall'altra fino a 30 cm attaccabili da idoneo mezzo di escavazione di adeguata potenza non inferiore ai 45 kW			
		Caminamenti su vespaio aerato intorno al fabbricato			
		Lato nord			
		48.00*2.50*0.70	84,000		
		Lato est			
		18.00*16.00*0.70	201,600		
		Caminamento lato sud			
		64.00*5.00*0.70	224,000		
		Lato ovest			
		24.00*2.50*0.70	42,000		
		SOMMANO m³ =	551,600	10,10	5.571,16
64		SIC24_1.5.3 Compattazione del fondo degli scavi, quando questi debbono costituire il piano di posa delle sovrastrutture stradali, eseguita con adatto macchinario ed all'umidità ottima fino al raggiungimento su uno strato di spessore non inferiore a 20 cm di una densità non inferiore al 95% della densità massima ottenuta in laboratorio con la prova AASHO modificata, a carico dell'impresa. - per ogni m² di superficie compattata			
		Caminamenti su vespaio aerato intorno al fabbricato			
		Lato nord			
		48.00*2.50	120,000		
		Lato est			
		18.00*16.00	288,000		
		Caminamento lato sud			
		64.00*5.00	320,000		
		Lato ovest			
		24.00*2.50	60,000		
		SOMMANO m² =	788,000	1,12	882,56
65	5	SIC24_1.2.4 Compenso per rinterro o ricolmo degli scavi di cui agli artt. 1.1.5,			
		A RIPORTARE			333.730,89

N°	N.E.P.	DESCRIZIONE	Quantita'	Prezzo Unit.	Importo
		RIPORTO			333.730,89
		1.1.6, 1.1.7 e 1.1.8 con materiali idonei provenienti dagli scavi, accatastati al bordo del cavo, compresi spianamenti, costipazione a strati non superiori a 30 cm, bagnatura e necessari ricarichi ed i movimenti dei materiali per quanto sopra, sia con mezzi meccanici che manuali. - per ogni m³ di materiale costipato			
		Quantità di cui allo scavo			
		165.50	165,500		
		SOMMANO m³ =	165,500	4,97	822,54
66	6	SIC24_1.2.5.2 trasporto di materie, provenienti da scavi - demolizioni, a rifiuto alle discariche del Comune in cui si eseguono i lavori o alla discarica del comprensorio di cui fa parte il Comune medesimo, autorizzate al conferimento di tali rifiuti, o su aree preventivamente acquisite dal Comune ed autorizzate dagli organi competenti, e per il ritorno a vuoto. Escluso l'eventuale onere di accesso alla discarica, da compensarsi a parte. - Per ogni m³ di scavo o demolizione misurato in sito e per ogni chilometro. per materie provenienti dagli scavi o dalle demolizioni di cui alle voci:1.1.4 – 1.1.6 – 1.1.7 – 1.3.4 -1.4.1.1 - 1.4.2.1 - 1.4.3 - 1.4.4 eseguiti in ambito urbano			
		Quantità dui cui allo scavo (30% viene riutilizzato in situ)			
		0.70*mc 551.60*km 18	6.950,160		
		SOMMANO m³Xkm =	6.950,160	0,79	5.490,63
67	33	SIC24_6.1.2.2 Fondazione stradale eseguita con misto granulometrico avente dimensione massima degli elementi non superiore a 40 mm, passante a 2 mm compreso tra il 20% ed il 40%, passante al setaccio 0,075 mm compreso tra il 4% ed il 10%, granulometria ben assortita, esente da materiale argilloso con l'onere dell'eventuale inumidimento per il raggiungimento dell'umidità ottima e del costipamento fino a raggiungere il 95% della densità AASHO modificata, nonché ogni altro onere occorrente per dare il lavoro completo ed eseguito a perfetta regola d'arte. Misurato a spessore finito dopo costipamento e per distanza dalle cave di prestito fino a 5 km. per strade in ambito urbano			
		Caminamenti su vespaio aerato intorno al fabbricato			
		Lato nord			
		48.00*2.50*0.10	12,000		
		Lato est			
		18.00*16.00*0.10	28,800		
		Caminamento lato sud			
		64.00*5.00*0.10	32,000		
		Lato ovest			
		24.00*2.50*0.10	6,000		
		SOMMANO m³ =	78,800	45,87	3.614,56
68	14	SIC24_2.3.2.2 Formazione di vespaio areato da realizzare mediante il posizionamento, su un piano preformato, di casseri a perdere modulari in polipropilene, costituiti da calotta piana o convessa a cupola ribassata delle dimensioni minime in pianta di cm 50x50 e varia altezza, poggiante su quattro o più supporti d'appoggio. tali cupole, mutuamente collegate, saranno atte a ricevere il getto di riempimento tra i casseri con calcestruzzo tipo C28/35. L'intercapedine risultante sarà atta all'aerazione e/o al passaggio di tubazioni o altro. Sono comprese le chiusure laterali per impedire l'ingresso del calcestruzzo nel vespaio, i necessari tubi di aerazione in PVC, il getto di calcestruzzo con rifinitura superiore a raso estradosso, ed ogni altro			
		A RIPORTARE			343.658,62

N°	N.E.P.	DESCRIZIONE	Quantita'	Prezzo Unit.	Importo
		RIPORTO			343.658,62
		onere e magistero per dare il lavoro compiuto a perfetta regola d'arte secondo le indicazioni della casa produttrice. Restano esclusi ferri d'armatura e la formazione del piano d'appoggio.			
		per m² di vespaio eseguito di altezza da 25 cm e fino 30 cm			
		Caminamenti su vespaio aerato intorno al fabbricato			
		Lato nord			
		48.00*2.00+24.00*2.40	153,60		
		Lato est			
		18.00*16.00	288,00		
		Caminamento lato sud			
		62.00*4.50	279,00		
		Lato ovest			
		24.00*2.00	48,00		
		SOMMANO m² =	768,60	44,44	34.156,58
69	26	SIC24_3.2.4			
		Fornitura e collocazione di rete d'acciaio elettrosaldata a fili nervati ad aderenza migliorata Classi B450 C o B450 A controllato in stabilimento, con diametro non superiore a 8 mm, di caratteristiche conformi alle norme tecniche vigenti, comprese le saldature ed il posizionamento in opera, gli eventuali tagli a misura, legature di filo di ferro, i distanziatori, gli sfridi, eventuali sovrapposizioni anche se non prescritte nei disegni esecutivi, compreso l'onere per la formazione dei provini ed il conferimento in laboratorio per le prove dei materiali previste dalle norme vigenti in materia.			
		Su solaio iglu			
		mq 768,60*kg 2.222	1.707,829		
		SOMMANO kg =	1.707,829	3,47	5.926,17
70	15	SIC24_3.1.1.2			
		Conglomerato cementizio per strutture non armate o debolmente armate, compreso la preparazione dei cubetti, il conferimento in laboratorio per le prove dei materiali, la vibratura dei getti, la lisciatura delle facce apparenti con malta di cemento puro ed ogni altro onere occorrente per dare il conglomerato in sito ed il lavoro eseguito a perfetta regola d'arte, esclusa l'eventuale aggiunta di altri additivi, da computarsi ove necessari ed escluse le casseforme e le barre di armatura.			
		per opere in fondazione con C 12/15			
		Muretti laterali x caminamenti intorno al fabbricato			
		Lato nord			
		48.00*0.50*0.10	2,400		
		Lato est			
		(18.00+16.00+18.00)*0.50*0.10	2,600		
		Caminamento lato sud			
		62.00*0.50*0.10	3,100		
		Lato ovest			
		24.00*0.50*0.10	1,200		
		SOMMANO m³ =	9,300	191,93	1.784,95
71	17	SIC24_3.1.2.2			
		Conglomerato cementizio per strutture in calcestruzzo armato in ambiente secco classe d'esposizione X0 (UNI 11104), in ambiente umido senza gelo classe d'esposizione XC1, XC2 (UNI 11104); classe di consistenza S3 - consistenza semi fluida: abbassamento (slump) da 100 a 150 mm, compreso la preparazione dei cubetti, il conferimento in laboratorio per le prove dei materiali, la vibratura dei getti, la lisciatura delle facce apparenti con malta di cemento puro ed ogni altro onere occorrente per dare il conglomerato in sito ed il lavoro eseguito a perfetta regola d'arte, esclusa l'eventuale aggiunta di altri additivi, da computarsi ove necessari ed escluse le casseforme e le barre di armatura.			
		A RIPORTARE			385.526,32

N°	N.E.P.	DESCRIZIONE	Quantita'	Prezzo Unit.	Importo
		RIPORTO			385.526,32
		per opere in fondazione per lavori edili C28/35			
		Muretti laterali x caminamenti intorno al fabbricato			
		Lato nord			
		48.00*0.30*0.50	7,200		
		Lato est			
		(18.00+16.00+18.00)*0.30*0.50	7,800		
		Caminamento lato sud			
		62.00*0.30*0.50	9,300		
		Lato ovest			
		24.00*0.30*0.50	3,600		
		SOMMANO m³ =	27,900	216,53	6.041,19
72	23	SIC24_3.2.1.2			
		Acciaio in barre a aderenza migliorata Classi B450 C o B450 A controllato in stabilimento, in barre di qualsiasi diametro, per lavori in cemento armato, dato in opera compreso l'onere delle piegature, il filo della legatura, le eventuali saldature per giunzioni, lo sfrido e tutto quanto altro occorre per dare il lavoro eseguito a perfetta regola d'arte, compreso l'onere per la formazione dei provini ed il conferimento in laboratorio per le prove dei materiali.			
		per strutture in calcestruzzo armato escluse quelle intelaiate			
		Quantità di cui al n° 8 kg 60/mc			
		27.9*60	1.674,000		
		SOMMANO kg =	1.674,000	2,71	4.536,54
73	25	SIC24_3.2.3			
		Casseforme per getti di conglomerati semplici o armati, di qualsiasi forma e dimensione, escluse le strutture intelaiate in cemento armato e le strutture speciali, realizzate con legname o con pannelli di lamiera monolitica d'acciaio rinforzati, di idoneo spessore, compresi piantane (o travi), morsetti a ganascia, morsetti tendifilo e tenditori, cunei bloccaggio, compreso altresì ogni altro onere e magistero per controventatura, disarmo, pulitura e accatastamento del materiale, il tutto eseguito a perfetta regola d'arte, misurate per la superficie dei casseri a contatto dei conglomerati.			
		Muretti laterali x caminamenti intorno al fabbricato			
		Lato nord			
		48.00*2*0.50	48,000		
		Lato est			
		(18.00+16.00+18.00)*2*0.50	52,000		
		Caminamento lato sud			
		62.00*2*0.50	62,000		
		Lato ovest			
		24.00*2*0.50	24,000		
		SOMMANO m² =	186,000	44,58	8.291,88
74	29	SIC24_5.1.10.2			
		Massetto di sottofondo per pavimentazioni in conglomerato cementizio per strutture non armate o debolmente armate, in ambiente secco classe d'esposizione X0 (UNI 11104), in ambiente umido senza gelo classe d'esposizione XC1, XC2 (UNI 11104), classe di consistenza S4 oppure S5, di classe C 16/20;			
		di spessore variabile da 4 cm a 6 cm, dato in opera a qualsiasi altezza, compreso additivi aeranti, il tiro in alto, il carico, il trasporto, lo scarico, la stesa e la livellatura nonché ogni onere e magistero per dare l'opera finita a perfetta regola d'arte.			
		collocato all'esterno degli edifici			
		Caminamenti su vespaio aerato intorno al fabbricato			
		Lato nord			
		48.00*2.00+24.00*2.40	153,600		
		Lato est			
		18.00*16.00	288,000		
		A RIPORTARE	441,600		404.395,93

N°	N.E.P.	DESCRIZIONE	Quantita'	Prezzo Unit.	Importo
		RIPORTO	441,600		404.395,93
		Caminamento lato sud			
		62.00*4.50	279,000		
		Lato ovest			
		24.00*2.00	48,000		
		SOMMANO m² =	768,600	16,83	12.935,54
75	40	SIC24_6.2.14.1			
		Pavimentazione autobloccante in calcestruzzo vibrocompresso costituita da moduli di adeguata forma e dimensioni e di spessore 6 - 8 cm, aventi resistenza media a compressione non inferiore a 50 N/mm², sistemati in opera a secco su letto di sabbia lavata avente granulometria non superiore a 5 mm, su sottofondo resistente escluso dal prezzo, compreso l'onere della compattazione con apposita piastra vibrante:			
		spessore cm 6 di colore grigio chiaro			
		Caminamenti su vespaio aerato intorno al fabbricato			
		Lato nord			
		48.00*2.00+24.00*2.40	153,600		
		Lato est			
		18.00*16.00	288,000		
		Caminamento lato sud			
		62.00*4.50	279,000		
		Lato ovest			
		24.00*2.00	48,000		
		SOMMANO m² =	768,600	40,61	31.212,85
76	39	SIC24_6.2.13.3			
		Fornitura e collocazione di orlatura retta o curva in conglomerato cementizio vibrocompresso, di classe C 20/25, con elementi di diversa sezione, con fronte sub verticale, spigolo superiore esterno smussato con curvatura di raggio non inferiore a 2 cm e con finitura della faccia superiore antiscivolo rigata conforme alle norme UNI EN 1340/2004; in opera a regola d'arte su fondazione in conglomerato cementizio, da compensarsi a parte.			
		per elementi di formato 15x25 cm con richiamo			
		Caminamenti su vespaio aerato intorno al fabbricato			
		Lato nord			
		48.00+6.00	54,000		
		Lato est			
		18.00+16.00	34,000		
		Caminamento lato sud			
		62.00	62,000		
		Lato ovest			
		24.00+8	32,000		
		SOMMANO m =	182,000	44,05	8.017,10
77	15	SIC24_3.1.1.2			
		Conglomerato cementizio per strutture non armate o debolmente armate, compreso la preparazione dei cubetti, il conferimento in laboratorio per le prove dei materiali, la vibratura dei getti, la lisciatura delle facce apparenti con malta di cemento puro ed ogni altro onere occorrente per dare il conglomerato in sito ed il lavoro eseguito a perfetta regola d'arte, esclusa l'eventuale aggiunta di altri additivi, da computarsi ove necessari ed escluse le casseforme e le barre di armatura.			
		per opere in fondazione con C 12/15			
		Per posa cordoli in c.v.			
		ml 182.00*0.10*0.15	2,730		
		SOMMANO m³ =	2,730	191,93	523,97
		A RIPORTARE			457.085,39

N°	N.E.P.	D E S C R I Z I O N E	Quantita'	Prezzo Unit.	Importo
		RIPORTO			457.085,39
		1) Totale Pavimentazione			129.808,22
		1) Totale Caminamenti			129.808,22
		3) Totale Area esterna zona asilo			**129.808,22**
		A RIPORTARE			457.085,39

N°	N.E.P.	DESCRIZIONE	Quantita'	Prezzo Unit.	Importo
		RIPORTO			457.085,39
		Impianti			
		Impianti			
		Impianto illuminazione esterna			
78	182	VA29 Fornitura e posa in opera di palo di illuminazione a un braccio completo in ogni sua parte realizzato con i seguenti componenti : n°1 componente apparecchio illuminazione aura powerled codice 423271-00 tipo disano Corpo/Telaio: In alluminio pressofuso. Diffusore: plexiglass. Verniciatura: In diverse fasi. Ad immersione per cataforesi epossidica per la resistenza alla corrosione e alle nebbie saline. Seconda mano di finitura con resina acrilica, ecologica, color argento sabbiato stabilizzata ai raggi UV.Altri colori a richiesta della DL Dotazione: Completo di presa-spina. Dispositivo automatico di controllo della temperatura. Nel caso di sovratemperatura dovuta ad anomale condizioni ambientali, abbassa il flusso luminoso per ridurre la temperatura di esercizio, garantendo il funzionamento. Resistenza ai picchi di tensione della rete mediante diodo di protezione. Equipaggiamento: Completo di piastra di cablaggio in classe 2° da inserire all'interno del palo o del braccio. Compreso di lampade led tipo Aura power , equipaggiato con 44 led da 1.6W 4752lm di ultima generazione Componente palo da interrare codice 425263-00 tipo disano Palo in acciaio colore grafite ,con finestra di ispezione in alluminio pressofuso altezza fuori terra 4.0 metri , completo di portafusibili , fusibili, e predisposto con foro di ingresso cavo di alimentazione componente Braccio curvo per aura codice 991291-00 tipo disano Braccio in acciaio da installare su palo perl'applicazione del prodotto aura componente Kit tirafondi per prodotto aura codice 991396 tipo disano IL tutto completo di allacci elettrici e di messa a terra e perfettamente funzionante Linea pali esterni 20	20,000		
		SOMMANO cad =	20,000	1.396,13	27.922,60
79	182	VA30 Fornitura e posa in opera di corpo illuminante da incasso IP 65 a LED 15W/1005 LM. IL tutto completo di allacci elettrici e di messa a terra e perfettamente funzionante. Illuminazione accesso pedonale 29	29,000		
		SOMMANO cad =	29,000	331,13	9.602,77
80	78	SIC24_14.3.17.2 Fornitura e collocazione entro tubi, posati entro canali, o staffati a vista, di conduttori elettrici in rame con isolante in HEPR in qualità G16 e guaina termoplastica di colore grigio qualità R16, conforme ai requisiti previsti dalla Normativa Europea Prodotti da Costruzione (CPR UE 305/11), tipo FG16(o)R16 0,6/1kV - Cca - s3, d1, a3, norma di riferimento CEI EN 20-23. Sono comprese tutte le terminazioni e connessioni necessarie (capicorda, morsetti, ecc.), ed ogni altro onere e magistero. cavo FG16(o)R16 sez. 1x2,5mm² Allaccio pali immuminazione 3*36*ml8.00	864,000		
		A RIPORTARE	864,000		494.610,76

N°	N.E.P.	DESCRIZIONE	Quantita'	Prezzo Unit.	Importo
		RIPORTO	864,000		494.610,76
		Allaccio Lampade LED Accesso pedonale			
		2*29*4.00	232,000		
		SOMMANO m =	1.096,000	2,45	2.685,20
81	81	SIC24_14.3.17.6 Fornitura e collocazione entro tubi, posati entro canali, o staffati a vista, di conduttori elettrici in rame con isolante in HEPR in qualità G16 e guaina termoplastica di colore grigio qualità R16, conforme ai requisiti previsti dalla Normativa Europea Prodotti da Costruzione (CPR UE 305/11), tipo FG16(o)R16 0,6/1kV - Cca - s3, d1, a3, norma di riferimento CEI EN 20-23. Sono comprese tutte le terminazioni e connessioni necessarie (capicorda, morsetti, ecc.), ed ogni altro onere e magistero. cavo FG16(o)R16 sez. 1x16mm²			
		Alimentazione lampade LED Accesso pedonale			
		3*60	180,000		
		Alimentazione parte pali illuminazione			
		3*148	444,000		
		SOMMANO m =	624,000	6,38	3.981,12
82	80	SIC24_14.3.17.4 Fornitura e collocazione entro tubi, posati entro canali, o staffati a vista, di conduttori elettrici in rame con isolante in HEPR in qualità G16 e guaina termoplastica di colore grigio qualità R16, conforme ai requisiti previsti dalla Normativa Europea Prodotti da Costruzione (CPR UE 305/11), tipo FG16(o)R16 0,6/1kV - Cca - s3, d1, a3, norma di riferimento CEI EN 20-23. Sono comprese tutte le terminazioni e connessioni necessarie (capicorda, morsetti, ecc.), ed ogni altro onere e magistero. cavo FG16(o)R16 sez. 1x6mm²			
		alimentazione illuminazione			
		148.00*3	444,000		
		SOMMANO m =	444,000	3,42	1.518,48
83	145	SIC24_18.6.2.1 Esecuzione di giunzione derivata, grado di protezione IP68, effettuata con il metodo a resina colata o con giunto preriempito in gel, per cavi unipolari o multipolari con isolamento fino a 1 kV di sezione da 1×4 mm² a 1×120 mm², compresi stampo preformato, resina epossidica o gel polimerico reticolato, morsetti di giunzione, nastro ed ogni altro onere e magistero per dare l'opera completa a perfetta regola d'arte. per cavo principale di sezione fino a 16 mm²			
		Alimentazione pali			
		2*36	72,000		
		SOMMANO cad =	72,000	60,72	4.371,84
		1) Totale Impianto illuminazione esterna			50.082,01
		1) Totale Impianti			50.082,01
		4) Totale Impianti			**50.082,01**
		A RIPORTARE			507.167,40

N°	N.E.P.	DESCRIZIONE	Quantita'	Prezzo Unit.	Importo
		RIPORTO			507.167,40
		Sicurezza			
		Oneri sicurezza			
		Generali			
84	259	SIC24_26.3.1.2 Segnaletica di sicurezza e di salute sul luogo di lavoro da utilizzare all'interno e all'esterno dei cantieri; cartello di forma triangolare o quadrata, indicante avvertimenti, prescrizioni ed ancora segnali di sicurezza e di salute sul luogo di lavoro, di salvataggio e di soccorso, indicante varie raffigurazioni previste dalla vigente normativa, forniti e posti in opera. tutti i segnali si riferiscono al D.LGS. 81/08 e al Codice della strada. Sono compresi: l'utilizzo per 30 gg che prevede il segnale al fine di garantire una gestione ordinata del cantiere assicurando la sicurezza dei lavoratori; i supporti per i segnali; la manutenzione per tutto il periodo della fase di lavoro al fine di garantirne la funzionalità e l'efficienza; l'accatastamento e l'allontanamento a fine fase di lavoro. E' inoltre compreso quanto altro occorre per l'utilizzo temporaneo dei segnali.Per la durata del lavoro al fine di garantire la sicurezza dei lavoratori. in lamiera o alluminio, con lato cm 90,00 o dimensioni cm 90,00 x 90,00			
		2	2,000		
		SOMMANO cad =	2,000	74,09	148,18
85	260	SIC24_26.6.1 Elmetto di sicurezza, con marchio di conformità e validità di utilizzo non scaduta, in polietilene ad alta densità, con bardatura regolabile di plastica e ancoraggio alla calotta, frontalino antisudore, fornito dal datore di lavoro e usato continuativamente dall'operatore durante le lavorazioni interferenti. Sono compresi: l'uso per la durata dei lavori; la verifica e la manutenzione durante tutto il periodo dell'utilizzo del dispositivo in presenza di lavorazioni interferenti previste dal Piano di Sicurezza e Coordinamento.			
		4	4,000		
		SOMMANO cad =	4,000	11,51	46,04
86	263	SIC24_26.6.13 Cuffia antirumore con archetto regolabile, con marchio di conformità, a norma UNI-EN 352/01 fornita dal datore di lavoro e usata dall'operatore durante le lavorazioni interferenti. Sono compresi: l'uso per la durata dei lavori; la verifica e la manutenzione durante tutto il periodo dell'utilizzo del dispositivo in presenza di lavorazioni interferenti previste dal Piano di Sicurezza e Coordinamento.			
		4	4,000		
		SOMMANO cad =	4,000	4,65	18,60
87	261	SIC24_26.6.2 Occhiali protettivi con marchio di conformità per la lavorazione di metalli con trapano, mola, smerigliatrici, tagli con l'uso del flessibile (frullino), della sega circolare, lavori insudicianti, ecc, forniti dal datore di lavoro e usati dall'operatore durante le lavorazioni interferenti. Sono compresi: l'uso per la durata dei lavori; la verifica e la manutenzione durante tutto il periodo dell'utilizzo del dispositivo in presenza di lavorazioni interferenti previste dal Piano di Sicurezza e Coordinamento.			
		4	4,000		
		SOMMANO cad =	4,000	18,95	75,80
		A RIPORTARE			507.456,02

N°	N.E.P.	DESCRIZIONE	Quantita'	Prezzo Unit.	Importo
		RIPORTO			507.456,02
88	262	SIC24_26.6.7 Guanti di protezione termica, con resistenza ai tagli, alle abrasioni ed agli strappi, rischi termici con resistenza al calore da contatto, forniti dal datore di lavoro e usati dall'operatore durante le lavorazioni interferenti. Sono compresi: l'uso per la durata dei lavori; la verifica e la manutenzione durante tutto il periodo dell'utilizzo del dispositivo in presenza di lavorazioni interferenti previste dal Piano di Sicurezza e Coordinamento. Costo di utilizzo al paio.			
		4	4,000		
		SOMMANO cad =	4,000	4,29	17,16
89	251	SIC24_26.1.10 Ponteggio mobile per altezze non superiori a 7,00 m, realizzato con elementi tubolari metallici e provvisto di ruote, di tavole ferma piedi, di parapetti, di scale interne di collegamento tra pianale e pianale, compreso il primo piazzamento, la manutenzione ed ogni altro onere e magistero per dare la struttura installata nel rispetto della normativa di sicurezza vigente. il ponteggio mobile sarà utilizzato solo all'interno, per opere di ristrutturazione, restauro ecc., nel caso in cui la superficie di scorrimento risulta piana e liscia tale da consentirne agevolmente lo spostamento. - per ogni m³ e per tutta la durata dei lavori			
		1.10*4.00*3,00h	13,200		
		SOMMANO m³ =	13,200	19,03	251,20
90	252	SIC24_26.1.11 Per ogni spostamento, pari alla dimensione longitudinale del ponteggio, successivo al primo piazzamento, dello stesso, di cui alla voce 26.1.10.			
		100	100,000		
		SOMMANO cad =	100,000	13,10	1.310,00
91		SIC24_26.6.4 Maschera per protezione chimica, a norma UNI EN 149 FFP2, da liquidi, solidi e da polveri tossiche, fornita dal datore di lavoro e usata dall'operatore durante le lavorazioni interferenti. Sono compresi: l'uso per la durata dei lavori; la verifica d'uso durante tutto il periodo dell'utilizzo del dispositivo in presenza di lavorazioni interferenti previste dal Piano di Sicurezza e Coordinamento.			
		50	50,000		
		SOMMANO cad =	50,000	0,95	47,50
92	242	SIC24_26.5.1.1 Estintore portatile in polvere, tipo omologato, fornito e mantenuto nel luogo indicato dal Piano di Sicurezza e Coordinamento. Sono compresi: l'uso per la durata della fase di lavoro che lo richiede al fine di garantire la sicurezza dei lavoratori; la manutenzione e le revisioni periodiche; l'immediata sostituzione in caso d'uso; l'allontanamento a fine fase lavoro. Il mezzo estinguente è e resta di proprietà dell'impresa. E' inoltre compreso quanto altro occorre per l'utilizzo temporaneo dell'estintore, al fine di garantire la sicurezza dei lavoratori. da kg 6 classe 34A 233BC			
		1	1,000		
		SOMMANO cad =	1,000	67,27	67,27
93	245	SIC24_26.7.6.1 Box in lamiera ad uso materiali pericolosi e speciali della larghezza			
		A RIPORTARE			509.149,15

N°	N.E.P.	DESCRIZIONE	Quantita'	Prezzo Unit.	Importo
		RIPORTO			509.149,15
		approssimativa di m 2,50, costituito da struttura di acciaio zincato, con tetto a due pendenze o semicurvo, montaggio rapido ad incastro. E' compreso il trasporto da e per il deposito, il montaggio ed il successivo smontaggio, l'uso dell'autogrù per la movimentazione e la collocazione ed ogni altro onere e magistero per dare l'opera compiuta a perfetta regola d'arte. Lunghezza da m. 4,30 a 5,20.			
		per il primo mese d'impiego			
		1	1,000		
		SOMMANO cad =	1,000	267,39	267,39
94	246	SIC24_26.7.6.2			
		Box in lamiera ad uso materiali pericolosi e speciali della larghezza approssimativa di m 2,50, costituito da struttura di acciaio zincato, con tetto a due pendenze o semicurvo, montaggio rapido ad incastro. E' compreso il trasporto da e per il deposito, il montaggio ed il successivo smontaggio, l'uso dell'autogrù per la movimentazione e la collocazione ed ogni altro onere e magistero per dare l'opera compiuta a perfetta regola d'arte. Lunghezza da m. 4,30 a 5,20.			
		per ogni mese successivo al primo			
		3	3,000		
		SOMMANO cad =	3,000	12,43	37,29
95		SIC24_26.7.7			
		Bagno chimico portatile costruito in polietilene ad alta densità conforme alla norma UNI EN 16194, dotato di due serbatoi separati, uno per la raccolta liquami e l'altro per il contenimento dell'acqua pulita necessaria per il risciacquo del WC, azionabile tramite pedale a pressione posto sulla pedana del box. E' compreso il trasporto da e per il deposito, il montaggio ed il successivo smontaggio, l'uso dell'autogrù per la movimentazione e la collocazione, la pulizia e sanficazione interna ed esterna (n. 4 pulizie mensili) con acqua calda (100 °C) e ad alta pressione (70 ATM) ed i relativi materiali di consumo, reintegro carta igienica; aspirazione reflui e trasporto presso depuratore autorizzato; assicurazione R.C.T , assistenza e manutenzione.Compreso i formulari per il trasporto e oneri di smaltimento dei bottini presso gli impianti autorizzati. Valutato al mese o frazione di mese per tutta la durata del cantiere.			
		- per ogni mese d'impiego			
		4	4,000		
		SOMMANO cad =	4,000	672,36	2.689,44
		1) Totale Generali			4.975,87
		1) Totale Oneri sicurezza			4.975,87
		5) Totale Sicurezza			**4.975,87**
		A RIPORTARE			512.143,27

RIEPILOGO CAPITOLI	Pag.	Importo Paragr.	Importo subCap.	IMPORTO
Sistemazione area zona asilo	1			266.681,15
Opere varie	1		266.681,15	
Caminamenti a raso	1	43.059,05		
Caminamenti aerati	4	67.705,76		
Pista da skateboard	8	63.310,69		
Recinzioni	11	92.605,65		
Area passeggiata est	15			60.596,01
Opere	15		60.596,01	
Caminamenti	15	60.596,01		
Area esterna zona asilo	20			129.808,22
Caminamenti	20		129.808,22	
Pavimentazione	20	129.808,22		
Impianti	26			50.082,01
Impianti	26		50.082,01	
Impianto illuminazione esterna	26	50.082,01		
Sicurezza	28			4.975,87
Oneri sicurezza	28		4.975,87	
Generali	28	4.975,87		

SOMMANO I LAVORI		€	512.143,26
Oneri speciali di sicurezza, già inclusi nei lavori (0,971578% sui lavori)	4.975,87		
Costo netto manodopera incluso nei lavori	87.125,58		
a detrarre		€	4.975,87
Importo dei lavori a base d'asta soggetti a ribasso		€	507.167,40

AGRIGENTO

Comune di Agrigento

Completamento e messa in sicurezza della Villa del Sole

Progetto Esecutivo

Elaborato N.	PROGETTISTA	RESPONSABILE UNICO DEL PROCEDIMENTO
E_04	Ellipse Engineering S.r.l Il Legale Rappresentante Ing. Salvatore Castaldo castaldo salvatore Ordine degli Ingegneri di Agrigento Ingegnere 29.04.2024 10:29:51 GMT+01:00	Arch. Domenico Savio Lo Presti DOMENICO SAVIO LO PRESTI 30.04.2024 09:48:01 GMT+00:00

Titolo Elaborato

Quadro economico

A	**SOMMANO I LAVORI**	**512.143,26 €**	**512.143,26 €**
A1	Costo netto manodopera incluso nei lavori	87.125,58 €	
A2	Oneri della sicurezza	4.975,87 €	
A3	Importo dei lavori a base d'asta soggetti a ribasso	**507.167,40 €**	
B	**SOMME A DISPOSIZIONE DELL'AMMINISTRAZIONE**		
B1	Variazioni contrattuali art. 189 del D.Lgs 36/2023 e ss.mm.ii IVA compresa	2.000,00 €	
B2	Competenze tecniche Direzione lavori e CSE comprensiva di cassa 4% previdenziale ed IVA 22%	20.100,00 €	
B3	Incentivo funzioni tecniche art. 45 D.Lgs 36/2023 e ss.mm.ii.	10.242,87 €	
B4	Oneri conferimento in discarica e test di cessione (compresa di IVA 22%)	3.924,55 €	
B5	Contributo per Autorità di Vigilanza contratti LL.PP.	375,00 €	
B6	IVA 10% su A	51.214,33 €	
	TOTALE SOMME A DISPOSIZIONE DELL'AMMINISTRAZIONE	**87.856,74 €**	**87.856,74 €**
	IMPORTO COMPLESSIVO DEI LAVORI		**600.000,00 €**

Comune di Agrigento

Completamento e messa in sicurezza della Villa del Sole

Progetto Esecutivo

Elaborato N.

E_05

PROGETTISTA
Ellipse Engineering S.r.l
Il Legale Rappresentante
Ing. Salvatore Castaldo

castaldo salvatore
Ordine degli Ingegneri di Agrigento
Ingegnere
29.04.2024
10:29:51
GMT+01:00

RESPONSABILE UNICO DEL PROCEDIMENTO
Arch. Domenico Savio Lo Presti

DOMENICO SAVIO LO PRESTI
30.04.2024
09:48:41
GMT+00:00

Titolo Elaborato

Calcolo incidenza manodopera

CALCOLO INCIDENZA MANODOPERA

Progetto Esecutivo "Realizzazione di una scuola materna Villa del Sole con annesso polo per l'infanzia" (Progetto 1° Stralcio). CUP G49J21003350001 CIG 9051916563

Importo lordo lavori: € Importo lavori Q.E. 512.143,27	**Totale Costo sicurezza: € 4.975,87**	**Incidenza sicurezza: 0,971 %**	**Media matematica delle Incid.manodopera : 21,73%** **Incidenza manodopera (Imp. Manod./Imp.Lavori) : 17,01%**

COSTO DI COSTRUZIONE

Rif.El. Prezzi	Descrizione	Quantità	Prezzo di Applicazi.	Prezzo x Quantità	Utili Imp.	Spese Generali	Spese Sicurez.	% Materia.	Materiali x Quantità	% Noli	Noli x Quantità	% Trasporti	Trasporti x Quantità	Costo Manodop.	Incidenza Manodop.
DEM.05)	Taglio manuale di alberi mediante	638	9,41	6.003,58	545,49	711,56		8,75	414,70	24,23	1.148,40			3.180,43	67,09%
SIC24_1.1.4.1	Scavo di sbancamento per qualsiasi	1122,4	10,10	11.336,24	1.030,57	1.344,22								3.358,58	37,48%
SIC24_1.1.6.1	Scavo a sezione obbligata, per	25,35	12,60	319,41	29,04	37,87								82,25	32,57%
SIC24_1.1.6.5	Scavo a sezione obbligata, per	48	58,68	2.816,64	256,06	333,99								708,80	31,83%
SIC24_1.2.4	Compenso per rinterro o ricolmo degli	323,6	4,97	1.608,29	146,21	190,71								342,83	26,96%
SIC24_1.2.5.2	trasporto di materie, provenienti da	14044,14	,79	11.094,87	1.008,62	1.315,60								1.915,22	21,84%
SIC24_1.3.6	Demolizione parziale o totale, per	15	38,10	571,50	51,95	67,77								314,92	69,71%
SIC24_1.5.3	Compattazione del fondo degli scavi	2256	1,12	2.526,72	229,70	299,61								472,16	23,64%
SIC24_1.6.1.1	Taglio manuale di alberi mediante	4	65,95	263,80	23,98	31,28								82,52	39,57%
SIC24_1.6.1.2	Taglio manuale di alberi mediante	4	82,43	329,72	29,97	39,10								103,14	39,57%
SIC24_1.6.1.3	Taglio manuale di alberi mediante	4	109,90	439,60	39,96	52,13								137,52	39,57%
SIC24_1.6.2	Rimozione ed asportazione di ceppaie di	12	228,15	2.737,80	248,89	324,64								686,94	31,74%
SIC24_2.3.2.2	Formazione di vespaio areato da	1116,6	44,44	49.621,70	4.511,06	5.884,00								2.465,34	6,28%
SIC24_3.1.1.2	Conglomerato cementizio per strutture	32,43	191,93	6.224,29	565,84	738,06								148,20	3,01%
SIC24_3.1.1.3	Conglomerato cementizio per strutture	25,35	205,22	5.202,33	472,94	616,88								247,67	6,02%
SIC24_3.1.2.2	Conglomerato cementizio per strutture	229,18	216,53	49.624,35	4.511,30	5.884,31								2.094,75	5,34%
SIC24_3.2.1.1	Acciaio in barre a aderenza migliorata	1267,5	2,91	3.688,43	335,31	437,36								791,95	27,16%
SIC24_3.2.1.2	Acciaio in barre a aderenza migliorata	2970	2,71	8.048,70	731,70	954,39								1.481,71	23,29%
SIC24_3.2.3	Casseforme per getti di conglomerati	499	44,58	22.245,42	2.022,31	2.637,80								5.991,62	34,07%
SIC24_3.2.4	Fornitura e collocazione di rete	4969,725	3,47	17.244,95	1.567,72	2.044,86								2.284,82	16,76%
SIC24_5.1.10.2	Massetto di sottofondo per	1116,6	16,83	18.792,38	1.708,40	2.228,35								4.398,62	29,61%

Importo lordo lavori: € Importo lavori Q.E. 512.143,27	Totale Costo sicurezza: € 4.975,87	Incidenza sicurezza: 0,971 %	Media matematica delle Incid.manodopera : 21,73% Incidenza manodopera (Imp. Manod./Imp.Lavori) : 17,01%

COSTO DI COSTRUZIONE

Rif.El. Prezzi	Descrizione	Quantità	Prezzo di Applicazi.	Prezzo x Quantità	Utili Imp.	Spese Generali	Spese Sicurez.	% Materia.	Materiali x Quantità	% Noli	Noli x Quantità	% Trasporti	Trasporti x Quantità	Costo Manodop.	Incidenza Manodop.
SIC24_6.1.2.2	Fondazione stradale eseguita con misto	505,6	45,87	23.191,87	2.108,35	2.750,02								1.822,79	9,94%
SIC24_6.2.13.3	Fornitura e collocazione di orlatura	934	44,05	41.142,70	3.740,25	4.878,58								9.888,98	30,40%
SIC24_6.2.14.1	Pavimentazione autobloccante in	1756,6	40,61	71.335,53	6.485,05	8.458,76								17.549,22	31,12%
SIC24_7.2.2	Fornitura a piè d'opera di carpenteria	270	4,50	1.215,00	110,45	144,07								240,24	25,01%
SIC24_7.2.4.1	Fornitura a piè d'opera di carpenteria	270	4,46	1.204,20	109,47	142,79								166,95	17,54%
SIC24_7.2.16.2	Zincatura di opere in ferro di	270	1,64	442,80	40,25	52,51									
SIC24_11.3.1	Verniciatura di cancellate, ringhiere e	638	23,14	14.763,32	1.342,12	1.750,59								4.426,52	37,93%
SIC24_14.3.17.2	Fornitura e collocazione entro tubi	1096	2,45	2.685,20	244,11	318,40								1.003,07	47,25%
SIC24_14.3.17.4	Fornitura e collocazione entro tubi	444	3,42	1.518,48	138,04	180,06								481,49	40,11%
SIC24_14.3.17.6	Fornitura e collocazione entro tubi	624	6,38	3.981,12	361,92	472,07								935,07	29,71%
SIC24_18.6.2.1	Esecuzione di giunzione derivata, grado	72	60,72	4.371,84	397,44	518,40								693,77	20,07%
SIC24_21.1.14	Rimozione di opere in ferro, quali	347,6	8,37	2.909,41	264,49	344,99								1.654,98	71,96%
SIC24_26.1.10	Ponteggio mobile per altezze non	13,2	19,03	251,20			251,20							78,88	31,40%
SIC24_26.1.11	Per ogni spostamento, pari alla	100	13,10	1.310,00			1.310,00							1.139,13	86,96%
SIC24_26.3.1.2	Segnaletica di sicurezza e di salute	2	74,09	148,18			148,18							3,79	2,56%
SIC24_26.5.1.1	Estintore portatile in polvere, tipo	1	67,27	67,27			67,27							1,99	2,96%
SIC24_26.6.1	Elmetto di sicurezza, con marchio di	4	11,51	46,04			46,04								
SIC24_26.6.2	Occhiali protettivi con marchio di	4	18,95	75,80			75,80								
SIC24_26.6.4	Maschera per protezione chimica, a	50	,95	47,50			47,50								
SIC24_26.6.7	Guanti di protezione termica, con	4	4,29	17,16			17,16								
SIC24_26.6.13	Cuffia antirumore con archetto	4	4,65	18,60			18,60								
SIC24_26.7.6.1	Box in lamiera ad uso materiali	1	267,39	267,39			267,39							152,15	56,90%
SIC24_26.7.6.2	Box in lamiera ad uso materiali	3	12,43	37,29			37,29								

Importo lordo lavori: € Importo lavori Q.E. 512.143,27	Totale Costo sicurezza: € 4.975,87	Incidenza sicurezza: 0,971 %	Media matematica delle Incid.manodopera : 21,73% Incidenza manodopera (Imp. Manod./Imp.Lavori) : 17,01%

COSTO DI COSTRUZIONE

Rif.El. Prezzi	Descrizione	Quantità	Prezzo di Applicazi.	Prezzo x Quantità	Utili Imp.	Spese Generali	Spese Sicurez.	% Materia.	Materiali x Quantità	% Noli	Noli x Quantità	% Trasporti	Trasporti x Quantità	Costo Manodop.	Incidenza Manodop.
SIC24_26.7.7	Bagno chimico portatile costruito in	4	672,36	2.689,44			2.689,44							219,40	8,16%
VA07	Fornitura e oposa in opera di Pannelo di	158	324,84	51.324,72	4.665,88	6.085,92		79,21	32.137,20	11,09	4.498,26			3.938,15	9,71%
VA26	Rivestimento colorato modificato a base	440	49,92	21.964,80	1.997,60	2.604,36		68,42	11.880,00					5.482,40	31,58%
VA27	Fornitura e posa in opera di rampa SB SK	6	1.058,39	6.350,34	577,30	753,00		81,28	4.080,24	6,80	341,58			598,20	11,92%
VA29	Fornitura e posa in opera di palo di ill	20	1.396,13	27.922,60	2.538,40	3.310,98		86,98	19.200,00	3,62	798,00			2.075,20	9,40%
VA30	Fornitura e posa in opera di corpo illum	29	331,13	9.602,77	872,97	1.138,66		53,48	4.060,00	6,88	522,00			3.009,04	39,64%
VA58	Fornitura e posa in opera di recinzione	11	45,45	499,95	45,45	59,28		30,62	121,00					274,18	69,37%
	MANODOPERA COMPLESSIVA													**87.125,58**	
				512.143,27	46.106,56	60.137,93			71.893,14		7.308,24				

Comune di Agrigento

Completamento e messa in sicurezza della Villa del Sole

Progetto Esecutivo

Elaborato N.	PROGETTISTA	RESPONSABILE UNICO DEL PROCEDIMENTO
RS_01	Ellipse Engineering S.r.l Il Legale Rappresentante Ing. Salvatore Castaldo castaldo salvatore Ordine degli Ingegneri di Agrigento Ingegnere 29.04.2024 10:29:51 GMT+01:00	Arch. Domenico Savio Lo Presti DOMENICO SAVIO LO PRESTI 30.04.2024 09:53:12 GMT+00:00

Titolo Elaborato

Piano di sicurezza e coordinamento

Comune di AGRIGENTO (AG)

PIANO DI SICUREZZA E COORDINAMENTO

1ª parte – Relazione generale

DOCUMENTO
ELABORATO AI SENSI DELL'ART. 100 DEL D. Lgs. N° 81 del 09 Aprile 2008
COORDINATO CON IL D. Lgs. N° 106 del 3 AGOSTO 2009 E CON I
CONTENUTI MINIMI PREVISTI ALL'ALLEGATO XV

PSC elaborato per la realizzazione di Progetto di completamento e messa in sicurezza
della Villa del sole
per conto di Comune di Agrigento
Piazza Pirandello 35
92100, Agrigento
presso il cantiere di Via Europa

		Emissione	Verifica	Approvazione
Descrizione Revisione	Data			

1. PREMESSA

Il presente Piano di Sicurezza e Coordinamento (PSC) relativo all'applicazione della sicurezza nel cantiere, redatto ai sensi del D.Lgs. 9 aprile 2008, n° 81, per i lavori riportati in testata, costituisce parte integrante del contratto di appalto ed ha lo scopo di delineare e sintetizzare le norme che devono essere osservate, per svolgere in condizioni di sicurezza, le attività all'interno del cantiere e realizzare cosi un'efficace piano di protezione fisica per i lavoratori impegnati.
Il Committente attraverso la redazione di questo PSC, stilato con i contenuti minimi dell'Allegato XV del suddetto decreto e redatto da professionista abilitato ai sensi dell'art. 98 del D. Lgs. 81/2008, assolve ai compiti previsti dall'art. 91, comma 1, lettera a) e b) del D. Lgs. 81/2008 e con i contenuti minimi previsti all'Allegato XV del suddetto Decreto.
L'impresa aggiudicataria dei lavori è tenuta ad attuare quanto previsto nel presente PSC e dovrà inoltre predisporre un proprio Piano Operativo di Sicurezza (POS) che dovrà avere le caratteristiche di un piano complementare di dettaglio di questo PSC.
L'impresa che si aggiudica i lavori può presentare proposte di integrazione a questo PSC ove ritenga, sulla base della propria esperienza, di poter meglio garantire la sicurezza dei lavoratori nel cantiere.
Le eventuali proposte di modifica devono essere presentate al Coordinatore della Sicurezza per l'esecuzione dei lavori che ha il compito di valutare, discutere ed approvare tali, eventuali, proposte.
Il Committente, prima dell'affidamento dell'incarico dei lavori, designerà anche un professionista abilitato quale Coordinatore per l'esecuzione dei lavori cui spettano i poteri e gli obblighi di cui all'art. 92 del D. Lgs. 81/2008.
Oltre all'impresa aggiudicataria tutte le imprese esecutrici ed i lavoratori autonomi che prestano la propria attività all'interno del cantiere, a qualsiasi titolo, sono tenute, prima dell'inizio dei rispettivi lavori, alla redazione di un proprio POS.
Per la stesura del presente piano di sicurezza sono state rispettate tutte le disposizioni di legge riguardanti la materia di prevenzione infortuni con particolare attenzione alle disposizioni riportate nei:
- D. Lgs. N° 81 del 9 Aprile 2008
- D. Lgs. N° 106 del 3 Agosto 2009
- D. Lgs. N° 163 del 12 aprile 2006
- Tutte le disposizioni di legge non contemplate nel suddetto Decreto.

Gli organi preposti al controllo, alla prevenzione degli infortuni ed al pronto intervento in caso di incidenti saranno:

Ispettorato del Lavoro
A.S.L. (Azienda sanitaria locale)
I.N.A.I.L.
VV.FF.
Pronto Soccorso, Presidio Ospedaliero
Carabinieri
Polizia

Gli organi sopracitati saranno quelli competenti per il territorio ove avrà luogo la realizzazione dell'opera prevista in progetto, oltre ad altri organismi citati più innanzi.
Le presenti istruzioni non intendono pregiudicare né sostituirsi in alcun modo alle vigenti disposizioni di legge le cui norme e regole devono essere comunque applicate durante lo svolgimento del contratto in essere.

Sarà cura del coordinatore della sicurezza per l'esecuzione dell'opera provvedere inoltre alla compilazione di una tabella da apporre in cantiere e di immediata consultazione con i recapiti degli organi sopraccitati (v. esempio sottoriportato).

Telefoni ed Indirizzi Utili
(da completare e fotocopiare nei pressi del telefono a cura dell'impresa che si aggiudicherà l'appalto)

Carabinieri	112
Polizia	113
Comando dei Vigili Urbani (Municipio)	0922598585
Pronto Soccorso	118
Guardia Medica	
Vigili del Fuoco VV.F.	115
ASL territoriale	0922407111 - 0922407816
Ospedale	0922442111
INAIL	0922496111
Ispettorato del Lavoro	0922653501
Acquedotto (segnalazione guasti)	
Elettricità ENEL (segnalazione guasti)	16441

2. CRITERI DI VALUTAZIONE DEI RISCHI

I criteri di valutazione dei rischi riportati nel presente documento sono stati rilevati e desunti esaminando i seguenti elaborati:

Progetto esecutivo delle opere da realizzare
Elaborati contabili

Il presente PSC sulla valutazione dei rischi per la sicurezza e la salute durante il lavoro nei cantieri temporanei o mobili, propone i seguenti contenuti minimi previsti dall'Allegato XV del D.Lgs. 81/2008:

a) modalità da seguire per la recinzione del cantiere, gli accessi e le segnalazioni (v. schede);
b) protezioni o misure di sicurezza contro i possibili rischi provenienti dall'ambiente esterno;
c) servizi igienico-assistenziali;
d) protezioni o misure di sicurezza connesse alla presenza nell'area del cantiere di linee aeree e condutture sotterranee;
e) viabilità principale di cantiere;
f) impianti di alimentazione e reti principali di elettricità, acqua, gas ed energia di qualsiasi tipo;
g) impianti di terra e di protezione contro le scariche atmosferiche;
h) misure generali di protezione contro il rischio di seppellimento da adottare negli scavi;
i) misure generali da adottare contro il rischio di annegamento;
l) misure generali di protezione da adottare contro il rischio di caduta dall'alto;
m) misure per assicurare la salubrità dell'aria nei lavori in galleria;
n) misure per assicurare la stabilità delle pareti e della volta nei lavori in galleria;
o) misure generali di sicurezza da adottare nel caso di estese demolizioni o manutenzioni, ove le modalità tecniche di attuazione siano definite in fase di progetto;

p) misure di sicurezza contro i possibili rischi di incendio o esplosione connessi con lavorazioni e materiali pericolosi utilizzati in cantiere;
s) valutazione, in relazione alla tipologia dei lavori, delle spese prevedibili per l'attuazione dei singoli elementi del piano;
t) misure generali di protezione da adottare contro gli sbalzi eccessivi di temperatura.

Oltre a quanto sopraddetto vengono riportate:

- *Valutazione del n° di imprese presunto in cantiere;*
- *Descrizione di massima delle fasi lavorative;*
- *Valutazione di eventuali sovrapposizioni delle suddette fasi nelle stesse aree lavorative;*
- *Misure di sicurezza specifiche e complementari derivanti dalle sovrapposizioni individuate;*
- *Attribuzione di ruoli e competenze in merito alla sicurezza ed igiene del lavoro;*
- *Descrizione del cantiere*
- *Descrizione dei lavori e delle attrezzature e materiali da utilizzare;*
- *Misure di sicurezza da attuare in modo da eliminare le situazioni a rischio;*

La valutazione dei rischi per l'esecuzione dei lavori sarà eseguita considerando le seguenti possibilità di infortuni (lista non esaustiva):

- Caduta di persone in piano per l'eventuale presenza sulle vie di transito di materiali di ingombro, di buche, di avvallamenti o di sostanze scivolose;
- Caduta di persone dall'alto durante le fasi di montaggio di ponteggi metallici e di realizzazione delle varie opere in elevazione nell'impiego di scale a mano;
- Caduta di persone nello scavo durante i lavori di sbancamento e di esecuzione delle fondazioni;
- Investimento per caduta di materiali dall'alto durante la fase di carico, scarico, movimentazione e sollevamento dei materiali e durante le operazioni di montaggio e smontaggio delle opere provvisionali;
- Seppellimento e/o soffocamento per smottamento delle pareti o irruzioni d'acqua nei lavori di sbancamento e scavo;
- Schiacciamento per ribaltamento dei mezzi meccanici per cedimento del terreno o per irrazionale utilizzazione dei mezzi stessi;
- Urto di persone contro i mezzi operanti in cantiere, tra mezzi e strutture fisse contro ostacoli;
- Investimento di persone da mezzi operanti in cantiere;
- Ferite da taglio e da schiacciamento per l'impiego di utensili ed attrezzi vari e per il maneggio di materiali;
- Strappi muscolari per l'irrazionale maneggio e sollevamento manuale dei materiali;
- Investimento da spruzzi di materiale negli occhi durante l'operazione di getto, intonacatura e di travaso;
- Investimento e proiezioni di schegge durante l'impiego di apparecchiature per il taglio nei lavori di smerigliatura e scannellatura;
- Punture per l'eventuale presenza di punte o chiodi sulle vie di transito per il maneggio di materiali scheggiabili e/o sfaldabili;
- Inalazione di polveri nei lavori di scavo, trasporto del materiale scavato, nonché in occasione della preparazione delle aree di lavoro e delle pulizie di apparecchiature e mezzi operativi;
- Ferite dovute all'impiego di attrezzature e utensili deteriorati;
- Ferite o fratture per contatto con organi di trasmissione del moto di macchinari ed impianti o per movimenti scoordinati sconnessi;

- Ferite per contatto con gli organi lavoratori delle macchine e degli impianti utilizzati;
- Ferite, cesoiamenti e contusioni dovute alla movimentazione dei materiali con mezzi di sollevamento che utilizzano brache;
- Danno all'apparato uditivo da rumore provocato da macchinari ed utensili utilizzati in cantiere;
- Danni all'apparato uditivo e/o visivo da vibrazioni e scuotimenti derivanti dall'impiego di martelli demolitori, vibratori, ecc.;
- Folgorazione per contatti diretti ed indiretti in conseguenza dell'utilizzo di macchine ed apparecchiature elettriche e per eventuali avvicinamenti a parti in tensione;
- Danno per contatto o inalazione di sostanze pericolose o nocive alla salute dei lavoratori (oli minerali, disarmanti, cemento bitume, ecc.);
- Danno per radiazioni caloriche, ultraviolette o ionizzanti derivanti dai lavori di saldatura;
- Danno per inalazione di gas e fumi che si sprigionano durante i lavori di saldatura;
- Ustioni provocate da lavoro di saldatura;
- Ustioni per scoppio di recipienti contenenti gas compressi (Bombole d'ossigeno, acetilene, compressori, ecc.);
- Ustioni da incendio per la presenza in cantiere di sostanze infiammabili;
- Elettrocuzione e/o ustioni per caduta di fulmini sulle strutture metalliche esistenti;

Le suddette possibilità d'infortunio possono essere maggiormente cagionate dalla cattiva organizzazione del lavoro ed in particolare per:

- Lavorazioni eseguite in posizione disagevole per la presenza di acqua, umidità, spazi ristretti o posizioni scomode in genere;
- Interferenza delle lavorazioni causate dalla concomitanza di più ditte nello stesso momento.

3. DATI GENERALI

Il presente capitolo riporta i dati generali dell'appalto relativo al presente PSC e la modalità di individuazione del numero di uomini x giorno presenti in cantiere.

3.1 Dati generali dell'opera

NATURA DELL'OPERA:	Opere edili
OGGETTO:	Progetto di completamento e messa in sicurezza della Villa del sole
COMMITTENTE:	Comune di Agrigento Piazza Pirandello 35 92100, Agrigento

Indirizzo del cantiere: Via Europa
AGRIGENTO (AG)

Numero presunto imprese in cantiere:

1) opere edili

DATI SOGGETTI COINVOLTI

Responsabile dei Lavori
Coordinatore per la Progettazione
Coordinatore per la Esecuzione

DATI PROGETTISTI

Edile, impianti:
Nome e Cognome
Indirizzo
Note

3.2 Numero uomini x giorno

È indispensabile poter stimare un valore che permetta di valutare il numero di uomini per giorno, secondo quanto previsto dal D. Lgs. n° 81/2008, relativo all'opera in oggetto.
Tale valutazione, ovviamente di stima, resta comunque uno degli elementi base per l'attivazione delle procedure contemplate dal D. Lgs. n. 81/2008 (artt. 49, 55 e 99 ai fini della Notifica Preliminare).

Metodo A : Incidenza mano d'opera – Dettagliato
Questo metodo, basato sempre sull'incidenza della mano d'opera, al posto delle tipologie lavorative relative alle tabelle sopraccitate, utilizza per il calcolo dell'incidenza della manodopera il procedimento proposto dall'Autorità per la Vigilanza sui Lavori Pubblici (determinazione 37/2000 e 2/2001).
La condizione necessaria per poter utilizzare questo metodo è che sia stata precedentemente avviata la procedura "Incidenza Mano d'Opera" in Gestione Progetto di ACRWin per cui, partendo dalla percentuale di spese generali e di utile d'impresa, dalla incidenza media dei costi sicurezza, dalle quantità del computo metrico, dall'incidenza dei materiali - noli e trasporti, si perviene all'incidenza della mano d'opera per ogni voce presente in computo.
Per pervenire al valore degli uomini - giorno occorrerà pertanto assegnare esclusivamente la squadra tipo (con relativo costo) per ogni fase.
Questo metodo, pur utilizzando una metodologia di calcolo ad incidenza come la precedente, risulta meno generico in quanto l'incidenza della mano d'opera viene calcolata per singola fase.

Dato il costo medio di un uomo giorno (per l'occorrenza si prendono in considerazione i costi orari di un operaio specializzato, qualificato e comune):

Operaio Specializzato:	€ 28,27
Operaio Qualificato:	€ 26,24
Operaio Comune:	€ 23,61

Considerando le seguenti squadre tipo operanti in cantiere così costituite:

Squadra	N° Operai Specializzati	N° Operai Qualificati	N° Operai Comuni
SQ08 - OPERE EDILIZIE - Opere edilizie	2	5	3

Si avrà:

Categorie lavori	Importo lavori	Importo al netto di spese generali e utile	% Mano d'opera	Costo totale mano d'opera	Squadra n°	Costo squadra/h	n° u x g
1.1.4.1	10.955	8.660	21,78	1.886	SQ08	258	9,00
1.1.6.1	310	245	11,44	28	SQ08	258	0,00
1.1.6.5	2.732	2.160	11,06	239	SQ08	258	1,00
1.2.4	1.563	1.236	7,82	97	SQ08	258	0,00
1.2.5.2	10.954	8.660	0,00		SQ08	258	0,00
1.3.6	542	429	55,15	236	SQ08	258	1,00
1.5.3	2.482	1.962	6,89	135	SQ08	258	1,00
1.6.1.1	256	202	11,80	24	SQ08	258	0,00
1.6.1.2	320	253	11,80	30	SQ08	258	0,00
1.6.1.3	427	337	11,80	40	SQ08	258	0,00
1.6.2	2.659	2.102	14,21	299	SQ08	258	1,00
2.3.2.2	44.396	35.096	5,22	1.832	SQ08	258	9,00
3.1.1.2	5.366	4.242	2,28	97	SQ08	258	0,00
3.1.1.3	4.522	3.574	4,23	151	SQ08	258	1,00
3.1.2.2	46.097	36.441	3,76	1.370	SQ08	258	7,00
3.2.1.1	3.676	2.906	18,98	552	SQ08	258	3,00
3.2.1.2	8.049	6.363	14,73	937	SQ08	258	5,00
3.2.3	19.256	15.222	15,23	2.318	SQ08	258	11,00
3.2.4	17.146	13.554	14,43	1.956	SQ08	258	9,00
5.1.10.2	17.173	13.576	27,08	3.676	SQ08	258	18,00
6.1.2.2	21.609	17.082	1,77	302	SQ08	258	1,00
6.2.12.3	40.386	31.926	19,20	6.130	SQ08	258	30,00
6.2.13.1	69.895	55.253	18,46	10.200	SQ08	258	49,00
7.2.2	1.256	992	21,08	209	SQ08	258	1,00
7.2.4.1	1.247	986	12,34	122	SQ08	258	1,00
7.2.16.2	427	337	0,00		SQ08	258	0,00
11.3.1	28.314	22.383	37,41	8.373	SQ08	258	40,00
14.3.17.2	2.598	2.053	46,20	949	SQ08	258	5,00
14.3.17.4	1.474	1.165	39,01	455	SQ08	258	2,00
14.3.17.6	3.900	3.083	28,69	885	SQ08	258	4,00
18.6.2.1	4.311	3.408	19,25	656	SQ08	258	3,00
21.1.14	2.795	2.209	41,35	914	SQ08	258	4,00
26.1.10	246	188	29,56		SQ08	258	0,00
26.1.11	1.240	949	86,96		SQ08	258	5,00
26.3.1.2	148	113	1,28		SQ08	258	0,00

Categorie lavori	Importo lavori	Importo al netto di spese generali e utile	% Mano d'opera	Costo totale mano d'opera	Squadra n°	Costo squadra/h	n° u x g
26.5.1.1	67	51	2,81		SQ08	258	0,00
26.6.1	46	35	0,00		SQ08	258	0,00
26.6.2	76	58	0,00		SQ08	258	0,00
26.6.4	48	36	0,00		SQ08	258	0,00
26.6.7	17	13	0,00		SQ08	258	0,00
26.6.13	19	14	0,00		SQ08	258	0,00
26.7.6.1	242	185	49,83		SQ08	258	1,00
26.7.6.2	38	29	0,00		SQ08	258	0,00
26.7.7	2.683	2.053	3,52		SQ08	258	0,00
DEM.05)	11.994	9.482	67,03	6.354	SQ08	258	31,00
VA07	51.846	40.985	9,61	3.939	SQ08	258	19,00
VA26	21.965	17.363	31,58	5.482	SQ08	258	27,00
VA27	6.350	5.020	11,92	598	SQ08	258	3,00
VA29	27.923	22.073	9,40	2.075	SQ08	258	10,00
VA30	9.603	7.591	39,64	3.009	SQ08	258	15,00
VA58	500	395	69,38	274	SQ08	258	1,00
						Totale	**328,00**

4. DESCRIZIONE DELL'OPERA

Riqualificazione della "villa del sole" con la realizzazione di percorsi, una pista da skateboard, un nuovo impianto di illuminazione esterna ed opere a verde.

4.1 Impatto ambientale a seguito dell'insediamento del cantiere

Nelle zone dove dovranno essere eseguiti i lavori occorrerà attuare tutti i possibili accorgimenti e precauzioni in modo da arrecare il minor fastidio possibile all'ambiente esterno.
In linea di massima le misure che dovranno essere attuate a causa della presenza dei cantieri sono di seguito descritte:

a) Viabilità e macchine semoventi

Per gli automezzi utilizzati per il trasporto dei materiali lungo le strade urbane e di collegamento saranno adoperate tutte le precauzioni necessarie per arrecare il minor disagio quali: la copertura del carico onde prevenire eventuali cadute del carico trasportato; divieto di utilizzare gli avvisatori acustici ad eccezione di casi particolari quale segnalazioni per le operazioni di carico e scarico, ecc.;
Le aree del cantiere, in considerazione della presenza aree limitrofe di persone non addette ai lavori, dovranno essere meticolosamente recintate con barriere dell'altezza necessaria (non inferiore a 2 m).

b) Rumorosità

Tutte le macchine utilizzate per i lavori, quali ad esempio quelle per movimenti terra (escavatori, pale meccaniche, ecc.), compressori, gruppi elettrogeni, martelli demolitori, ecc. dovranno essere del tipo silenziato e di moderna concezione, con marmitte perfettamente efficienti.
Per la salvaguardia della salute dei lavoratori il datore di lavoro deve effettuare una valutazione del rumore al fine di identificare i lavoratori ed i luoghi di lavoro a rischio di danno uditivo, per attuare le misure preventive e protettive, se necessarie.
A tale fine si deve misurare l'esposizione quotidiana personale di un lavoratore al rumore (Lep, d) ovvero quella settimanale (Lep, w) se quella quotidiana risulta variabile nell'arco della settimana.

La valutazione deve essere effettuata da personale competente ad intervalli opportuni, con la consultazione dei lavoratori o dei loro rappresentanti.
Nel caso di variazioni degli impianti, macchine e/o delle lavorazioni, queste rilevazioni devono essere effettuate nuovamente.
Il rapporto contenente l'indagine fonometrica e indicante i criteri, i metodi, le strumentazioni, le modalità e il personale tecnico competente, deve essere messo a disposizione degli organi di vigilanza e redatto secondo quanto previsto al Capo II – "*Protezione dei lavoratori contro i rischi di esposizione al rumore durante il lavoro*" del D. Lgs. 81/2008.
In merito alla valutazione del rumore, l'art. 189 comma 2 del D. Lgs. 81/2008 cita testualmente che: *"Laddove a causa delle caratteristiche intrinseche della attività lavorativa l'esposizione giornaliera al rumore varia significativamente, da una giornata di lavoro all'altra, è possibile sostituire, ai fini dell'applicazione dei valori limite di esposizione e dei valori di azione, il livello di esposizione giornaliera al rumore con il livello di esposizione settimanale a condizione che:*
a) il livello di esposizione settimanale al rumore, come dimostrato da un controllo idoneo, non ecceda il valore limite di esposizione di 87 dB(A); b) siano adottate le adeguate misure per ridurre al minimo i rischi associati a tali attività."

c) Inquinamento

Tutti i materiali di risulta provenienti da scavi, perforazioni, scarto delle lavorazioni e quant'altro, dovranno essere condotti in discariche autorizzate.
Eventuali rifiuti speciali, tossici e nocivi, dovranno essere smaltiti da ditte autorizzate secondo la vigente normativa.
Le macchine con motore a combustione interna quali escavatori, pale meccaniche, autocarri, gruppi elettrogeni, compressori, ecc. dovranno essere dotati di efficiente marmitta, e di revisione periodica del motore, in modo da limitare il più possibile l'immissione nell'atmosfera di gas inquinanti.
Dovrà essere posta particolare attenzione affinché a causa dei lavori e del circolare delle macchine non venga sollevata polvere che possa arrecare disagio agli operai ed a terzi, ed a tal fine il cantiere si attrezzerà opportunamente in modo da inumidire periodicamente il suolo per eliminare del tutto l'inconveniente soprattutto nelle stagioni più asciutte.

4.2 Condizioni ambientali particolari

È notorio che in questo settore di attività le operazioni produttive vengono svolte senza carattere di ripetitività, infatti in fase di realizzazione, lavorazioni, situazioni, procedimenti, azioni sono sempre diversi, sia da cantiere a cantiere, per le caratteristiche intrinseche al diverso prodotto finale, sia, nello stesso cantiere, per l'evolversi delle categorie di lavoro in relazione alle diverse fasi di installazione.
Anche l'ambiente esterno in cui si opera, con il mutare delle stagioni e delle condizioni meteorologiche, la dispersione dei posti di lavoro, la diversità dei luoghi e delle relative condizioni ambientali circostanti, le distanze dalle fonti di approvvigionamento, sono elementi a cui corrispondono diverse tonalità di rischi provenienti dall'esterno che debbono comunque essere evidenziate nel presente documento.
A tal fine si dispone che in fase di esecuzione dell'opera debba tenersi conto di ulteriori specifiche dipendenti dalle mutanti condizioni di cantiere e si dispone che il coordinatore in fase di esecuzione dei lavori prenda provvedimenti segnalando alle imprese coinvolte nell'appalto eventuali sorgenti di rischio aggiuntive con le relative prescrizioni atte a contenere i rischi stessi.

4.3 Coordinamento delle misure di prevenzione tra le varie imprese

In funzione della presenza contemporanea di più imprese operanti all'interno del cantiere, va previsto il coordinamento delle misure di prevenzione e protezione per la salvaguardia dei lavoratori.
In tal senso il coordinatore per l'esecuzione dei lavori, oltre a provvedere ad assicurare l'applicazione delle disposizioni contenute nel presente piano, dovrà organizzare la comunicazione tra le varie imprese nonché la loro reciproca informazione.
In questo senso il coordinatore per l'esecuzione dovrà disporre le opportune riunioni preliminari con le imprese ed i lavoratori autonomi ed informare di eventuali modifiche sul programma lavori mediante comunicazioni scritte.
Si cercherà comunque, come si evince dal diagramma di Gantt allegato, di procedere per fasi lavorative successive, per ridurre al minimo indispensabile le sovrapposizioni e quindi di evitare la contemporanea presenza, nelle sottoaree di lavoro in cui si è suddiviso il cantiere, di lavoratori di imprese diverse che svolgano attività diverse.

4.4 Viabilità

Le tipologie dei lavori da eseguire non produrranno particolari interferenze con la viabilità ordinaria, quindi non si ritiene necessario alcun intervento per la regolamentazione del traffico.
I percorsi dei mezzi di cantiere, per l'accesso in discarica e della cava di prestito, sono indicate nella tavola di Layout di cantiere.

5. INDIVIDUAZIONE DELLE AREE

In questo capitolo saranno individuate puntualmente sia le aree di cantiere che per la peculiarità delle lavorazioni insite all'interno delle stesse possono essere definite in maniera univoca, che le singole fasi operative in cui è stato suddiviso il progetto.
In tale modo si ha una visione dettagliata delle lavorazioni e dei luoghi in cui le stesse saranno effettuate, al fine di evitare, almeno in fase progettuale, sovrapposizioni di operazioni temporali e logistiche.

5.1 Individuazione delle aree operative di lavoro

Per una buona individuazione e settorizzazione delle tipologie di rischio individuabili in un cantiere di lavoro edile, è necessario individuare delle aree di cantiere ove si svolgeranno attività ben definite o dove sono presenti condizioni ambientali particolari per cui potrebbe essere necessario prevedere misure di sicurezza aggiuntive.
Queste aree, cui si assoceranno in seguito le varie fasi lavorative di competenza, potrebbero di volta in volta intersecarsi o sovrapporsi dando luogo ad una sovrapposizione di misure di sicurezza tali da garantire il lavoratore nell'ambito dell'attività svolta in quel momento.
Nella fattispecie, per le opere in progetto, si andranno a definire le seguenti aree omogenee d'attività, per singolo cantiere:

Codice	Descrizione Aree Operative di Lavoro
A01	Area collinetta
A02	Area ingresso ed asilo
A03	Area pista di skateboard
A04	Area recinzione
A05	Area passeggiata est
A06	Area esterna

5.2 Individuazione delle fasi operative

Per ognuna delle aree operative di cantiere prima definite, si andranno ad individuare tutte le fasi operative in cui si è suddiviso il progetto, necessarie alla realizzazione dell'opera ed indicate nel diagramma di Gantt allegato al presente piano.
Nella tabella sottoriportata sono anche indicate le schede di sicurezza correlate alla fase corrispondente e riportate nell'appendice delle schede.

Cod.	Descrizione Fasi Operative	Schede Sicurezza Correlate
1	Sistemazione area zona asilo	
1.1	Opere varie	
1.1.1 par	Camminamenti a raso	
1.1.1	1.1.4.1 - Scavo di sbancamento per qualsiasi	FO.SC.01 ATTREZ001 ATTREZ019
1.1.2	1.2.5.2 - trasporto di materie, provenienti da	AE002
1.1.3	1.2.4 - Compenso per rinterro o ricolmo degli	FO.SC.06 ATTREZ001 ATTREZ019 ATTREZ046
1.1.4	1.5.3 - Compattazione del fondo degli scavi	FO.LA.003 ATTREZ001 ATTREZ029 ATTREZ045
1.1.5	6.1.2.2 - Fondazione stradale eseguita con misto	FO.LA.003
1.1.6	3.2.4 - Fornitura e collocazione di rete	AE015
1.1.7	3.1.2.2 - Conglomerato cementizio per strutture	AE004
1.1.8	6.2.13.1 - Pavimentazione autobloccante in	FO.LA.005 ATTREZ004 ATTREZ047
1.1.9	6.2.12.3 - Fornitura e collocazione di orlatura	FO.LA.011 ATTREZ024
1.1.10	3.1.1.2 - Conglomerato cementizio per strutture	AE005
1.1.2 par	Camminamenti aerati	
1.1.11	1.1.4.1 - Scavo di sbancamento per qualsiasi	FO.SC.01
1.1.12	1.2.5.2 - trasporto di materie, provenienti da	AE002
1.1.13	1.5.3 - Compattazione del fondo degli scavi	FO.LA.003
1.1.14	1.2.4 - Compenso per rinterro o ricolmo degli	FO.SC.06
1.1.15	6.1.2.2 - Fondazione stradale eseguita con misto	FO.LA.003
1.1.16	2.3.2.2 - Formazione di vespaio areato da	FO.PA.028 ATTREZ047
1.1.17	3.2.4 - Fornitura e collocazione di rete	AE015
1.1.18	3.1.1.2 - Conglomerato cementizio per strutture	AE005
1.1.19	3.1.2.2 - Conglomerato cementizio per strutture	AE004
1.1.20	3.2.1.2 - Acciaio in barre a aderenza migliorata	AE013

1.1.21	3.2.3 - Casseforme per getti di conglomerati	AE010
1.1.22	5.1.10.2 - Massetto di sottofondo per	FO.PA.026 ATTREZ027
1.1.23	6.2.13.1 - Pavimentazione autobloccante in	FO.LA.005
1.1.24	6.2.12.3 - Fornitura e collocazione di orlatura	FO.LA.011
1.1.3 par	Pista da skateboard	
1.1.25	1.1.4.1 - Scavo di sbancamento per qualsiasi	FO.SC.01
1.1.26	1.2.4 - Compenso per rinterro o ricolmo degli	FO.SC.06
1.1.27	1.1.6.5 - Scavo a sezione obbligata, per-in rocce	FO.SC.03 ATTREZ001 ATTREZ019
1.1.28	1.5.3 - Compattazione del fondo degli scavi	FO.LA.003
1.1.29	6.1.2.2 - Fondazione stradale eseguita con misto	FO.LA.003
1.1.30	1.2.5.2 - trasporto di materie, provenienti da	AE002
1.1.31	3.2.4 - Fornitura e collocazione di rete	AE015
1.1.32	3.1.2.2 - Conglomerato cementizio per strutture	AE004
1.1.33	7.2.2 - Fornitura a piè d'opera di carpenteria	
1.1.34	7.2.4.1 - Fornitura a piè d'opera di carpenteria	FO.ST.001 ATTREZ008
1.1.35	7.2.16.2 - Zincatura di opere in ferro di	
1.1.36	VA26 - Rivestimento colorato modificato a base	
1.1.37	VA27 - Fornitura e posa in opera di rampa SB SK	
1.1.4 par	Recinzioni	
1.1.38	11.3.1 - Verniciatura di cancellate, ringhiere e	FO.PIT.012 ATTREZ097
1.1.39	DEM.05) - Trattamento di spazzolatura e mano antir	
1.1.40	1.1.6.1 - Scavo a sezione obbligata, per	FO.SC.03
1.1.41	3.1.1.3 - Conglomerato cementizio per strutture	AE005
1.1.42	3.2.1.1 - Acciaio in barre a aderenza migliorata	AE013
1.1.43	3.2.3 - Casseforme per getti di conglomerati	AE010
1.1.44	VA07 - Fornitura e posa in opera di Pannelo di	
1.1.45	21.1.14 - Rimozione di opere in ferro, quali	FO.DE.028 ATTREZ001 ATTREZ057 ATTREZ099
1.1.46	1.2.5.2 - trasporto di materie, provenienti da	AE002
1.1.47	VA58 - Fornitura e posa in opera di recinzione	
2	Area passeggiata est	
2.1	Opere	
2.1.1 par	Camminamenti	
2.1.1	1.1.4.1 - Scavo di sbancamento per qualsiasi	FO.SC.01
2.1.2	1.5.3 - Compattazione del fondo degli scavi	FO.LA.003
2.1.3	1.2.4 - Compenso per rinterro o ricolmo degli	FO.SC.06
2.1.4	1.6.1.1 - Taglio manuale di alberi mediante	FO.VE.001 ATTREZ011 ATTREZ119 ATTREZ056
2.1.5	1.6.1.2 - Taglio manuale di alberi mediante	FO.VE.001
2.1.6	1.6.1.3 - Taglio manuale di alberi mediante	FO.VE.001
2.1.7	1.6.2 - Rimozione ed asportazione di ceppaie di	FO.VE.001
2.1.8	1.3.6 - Demolizione parziale o totale, per	FO.DE.030 ATTREZ001 ATTREZ030 ATTREZ057
2.1.9	6.1.2.2 - Fondazione stradale eseguita con misto	FO.LA.003
2.1.10	1.2.5.2 - trasporto di materie, provenienti da	AE002
2.1.11	3.2.4 - Fornitura e collocazione di rete	AE015
2.1.12	3.1.2.2 - Conglomerato cementizio per strutture	AE004
2.1.13	6.2.13.1 - Pavimentazione autobloccante in	FO.LA.005
2.1.14	6.2.12.3 - Fornitura e collocazione di orlatura	FO.LA.011
2.1.15	3.1.1.2 - Conglomerato cementizio per strutture	AE005
3	Area esterna zona asilo	
3.1	Camminamenti	
3.1.1 par	Pavimentazione	
3.1.1	1.1.4.1 - Scavo di sbancamento per qualsiasi	FO.SC.01
3.1.2	1.5.3 - Compattazione del fondo degli scavi	FO.LA.003

3.1.3	1.2.4 - Compenso per rinterro o ricolmo degli	FO.SC.06
3.1.4	1.2.5.2 - trasporto di materie, provenienti da	AE002
3.1.5	6.1.2.2 - Fondazione stradale eseguita con misto	FO.LA.003
3.1.6	2.3.2.2 - Formazione di vespaio areato da	FO.PA.028
3.1.7	3.2.4 - Fornitura e collocazione di rete	AE015
3.1.8	3.1.1.2 - Conglomerato cementizio per strutture	AE005
3.1.9	3.1.2.2 - Conglomerato cementizio per strutture	AE004
3.1.10	3.2.1.2 - Acciaio in barre a aderenza migliorata	AE013
3.1.11	3.2.3 - Casseforme per getti di conglomerati	AE010
3.1.12	5.1.10.2 - Massetto di sottofondo per	FO.PA.026
3.1.13	6.2.13.1 - Pavimentazione autobloccante in	FO.LA.005
3.1.14	6.2.12.3 - Fornitura e collocazione di orlatura	FO.LA.011
3.1.15	3.1.1.2 - Conglomerato cementizio per strutture	AE005
4	Impianti	
4.1	Impianti	
4.1.1 par	Impianto illuminazione esterna	
4.1.1	VA29 - Fornitura e posa in opera di palo di ill	
4.1.2	VA30 - Fornitura e posa in opera di corpo illum	
4.1.3	14.3.17.2 - Fornitura e collocazione entro tubi	FO.EL.012 ATTREZ017 ATTREZ097
4.1.4	14.3.17.6 - Fornitura e collocazione entro tubi	FO.EL.012
4.1.5	14.3.17.4 - Fornitura e collocazione entro tubi	FO.EL.012
4.1.6	18.6.2.1 - Esecuzione di giunzione derivata, grado	
5	Sicurezza	
5.1	Oneri sicurezza	
5.1.1 par	Generali	
5.1.1	26.3.1.2 - Segnaletica di sicurezza e di salute	
5.1.2	26.6.1 - Elmetto di sicurezza, con marchio di	
5.1.3	26.6.13 - Cuffia antirumore con archetto	
5.1.4	26.6.2 - Occhiali protettivi con marchio di	
5.1.5	26.6.7 - Guanti di protezione termica, con	
5.1.6	26.1.10 - Ponteggio mobile per altezze non	ATTREZ104
5.1.7	26.1.11 - Per ogni spostamento, pari alla	
5.1.8	26.6.4 - Maschera per protezione chimica, a	
5.1.9	26.5.1.1 - Estintore portatile in polvere, tipo	
5.1.10	26.7.6.1 - Box in lamiera ad uso materiali	
5.1.11	26.7.6.2 - Box in lamiera ad uso materiali	
5.1.12	26.7.7 - Bagno chimico portatile costruito in	

6. SORVEGLIANZA E PRESIDI SANITARI

La sorveglianza sanitaria è effettuata dal "Medico Competente" nei casi previsti dalla vigente normativa ai sensi della sezione V del D. Lgs. 81/2008.
Oltre a quanto già indicato nella esposizione degli indirizzi del D. Lgs 81/2008 è da rilevare che i controlli prevedono, ai sensi dell'art. 45 del suddetto Decreto:

1. *visita medica preventiva intesa a constatare l'assenza di controindicazioni al lavoro cui il lavoratore è destinato al fine di valutare la sua idoneità alla mansione specifica;*
1. *visita medica periodica per controllare lo stato di salute dei lavoratori ed esprimere il giudizio di idoneità alla mansione specifica. La periodicità di tali accertamenti, qualora non prevista dalla relativa normativa, viene stabilita, di norma, in una volta l'anno. Tale periodicità può assumere cadenza diversa, stabilita dal medico competente in funzione della valutazione del rischio. L'organo di vigilanza, con provvedimento motivato, può disporre contenuti e periodicità della sorveglianza sanitaria differenti rispetto a quelli indicati dal medico competente;*
1. *visita medica su richiesta del lavoratore, qualora sia ritenuta dal medico competente correlata ai rischi professionali o alle sue condizioni di salute, suscettibili di*

peggioramento a causa dell'attività lavorativa svolta, al fine di esprimere il giudizio di idoneità alla mansione specifica;

1. *visita medica in occasione del cambio della mansione onde verificare l'idoneità alla mansione specifica;*
1. *visita medica alla cessazione del rapporto di lavoro nei casi previsti dalla normativa vigente. Il medico competente deve compilare una cartella sanitaria per ogni lavoratore; essa viene custodita presso il datore di lavoro con la garanzia del rispetto del segreto professionale.*

Il medico competente fornisce ai lavoratori ogni informazione circa gli accertamenti sanitari a cui deve sottoporsi, li informa dei risultati e rilascia loro, a richiesta, copia della documentazione sanitaria; effettua inoltre visite mediche, a richiesta dei lavoratori, quando queste siano giustificate da rischi professionali.

Nel caso in cui il medico competente accerti la non idoneità del lavoratore a svolgere le sue mansioni, ne informa per iscritto il datore di lavoro ed il lavoratore; è possibile, entro trenta giorni, fare ricorso contro il giudizio di non idoneità alla struttura sanitaria pubblica competente per territorio.

Il medico competente può essere dipendente dell'azienda, libero professionista o anche dipendente di una struttura pubblica, purché non svolga compiti di controllo. Egli è il soggetto autonomamente preposto a dare attuazione ai contenuti della sorveglianza sanitaria fissando, sotto la sua responsabilità, protocolli mirati alla prevenzione dei rischi individuati.

Nelle lavorazioni che espongono all'azione di sostanze che possono essere nocive per inalazione o per contatto, gli addetti devono essere visitati da un medico competente prima di essere ammessi a tale tipo di lavoro per stabilire se abbiano o meno i requisiti di idoneità per espletare tali mansioni e rivisitati periodicamente per constatare il loro stato di salute.

Qualora la natura del lavoro edile non esponga a particolari rischi per la salute, ma si svolga in concomitanza ad altre attività industriali per le quali siano previsti accertamenti sanitari, anche i lavoratori edili devono essere sottoposti ad eguali accertamenti.

In edilizia le lavorazioni per le quali vige l'obbligo delle visite mediche preventive e periodiche sono normalmente le seguenti:

1. *Visita trimestrale* per categorie addette a lavori con prodotti contenenti arsenico, mercurio, piombo, benzolo, xilolo; tutte attività che riguardano in particolare i verniciatori.
1. *Visita semestrale* per tutti coloro che sono esposti al contatto con catrame, bitume, fuliggine, oli minerali, pece, paraffina, acetone, alcool, eteri; attività che riguardano ancora i verniciatori e gli impermeabilizzatori.
1. *Visita annuale* - e si tratta del caso più comune - per lavoratori che impiegano utensili ad aria compressa, quindi soggetti a vibrazioni e scuotimenti; esposti a inalazione di polvere di ossido di ferro; ad attività nelle gallerie e nelle fornaci di laterizi.

Dovrà inoltre essere effettuata da parte delle imprese coinvolte nell'appalto, un'opportuna valutazione di esposizione professionale aagli agenti fisici (rumore, vibrazioni, campi elettromagnetici, etc.) secondo quanto disposto al titolo VII del D. Lgs. 81/2008, per la salvaguardia della salute degli operai edili impegnati nelle varie fasi lavorative.

Come previsto al punto 5 dell'Allegato IV del D. Lgs. 81/2008, in cantiere dovrà essere presente una cassetta di presidi farmaceutici per risolvere i casi di pronto soccorso e dare le prime cure agli infortunati.

E' responsabilità dell'addetto alla sicurezza dell'impresa verificare che i medicinali contenuti nella cassetta siano ricambiati prima della scadenza e che siano integrati prima che finiscano, inoltre mensilmente l'addetto alla sicurezza deve compiere una ispezione nella cassetta dei medicinali per verificarne il contenuto e la validità.

7. OBBLIGHI DEI SOGGETTI COINVOLTI

In questo capitolo vengono riportati gli obblighi delle figure coinvolte nell'appalto con i relativi riferimenti di legge sotto riportati

RIFERIMENTI NORMATIVI D. Lgs. N° 81 del 09 Aprile 2008

b)	Art. 90	Obblighi del committente o del responsabile dei lavori;
c)	Art. 91	Obblighi del coordinatore per la progettazione;
d)	Art 92	Obblighi del coordinatore per l'esecuzione dei lavori;
e)	Art. 93	Responsabilità del committente o del responsabile dei lavori;
f)	Artt. 20, 78	Obblighi dei lavoratori;
g)	Art. 94	Obblighi dei lavoratori autonomi;
h)	Art. 19	Obblighi del preposto;
i)	Artt. 18, 96,etc	Obblighi dei datori di lavoro;
j)	Art. 25	Obblighi del Medico Competente;

Che riassunti in via del tutto esemplificativa e non esaustiva sono di seguito descritti:

Il committente o il responsabile dei lavori:

1. Il committente o il responsabile dei lavori, nella fase di progettazione dell'opera, ed in particolare al momento delle scelte tecniche, nell'esecuzione del progetto e nell'organizzazione delle operazioni di cantiere, si attiene ai principi e alle misure generali di tutela di cui all'articolo 15. Al fine di permettere la pianificazione dell'esecuzione in condizioni di sicurezza dei lavori o delle fasi di lavoro che si devono svolgere simultaneamente o successivamente tra loro, il committente o il responsabile dei lavori prevede nel progetto la durata di tali lavori o fasi di lavoro.
2. Il committente o il responsabile dei lavori, nella fase della progettazione dell'opera, valuta i documenti di cui all'articolo 91, comma 1, lettere a) e b).
3. Nei cantieri in cui è prevista la presenza di più imprese, anche non contemporanea, il committente, anche nei casi di coincidenza con l'impresa esecutrice, o il responsabile dei lavori, contestualmente all'affidamento dell'incarico di progettazione, designa il coordinatore per la progettazione.
4. Nel caso di cui al comma 3, il committente o il responsabile dei lavori, prima dell'affidamento dei lavori, designa il coordinatore per l'esecuzione dei lavori, in possesso dei requisiti di cui all'articolo 98.
5. La disposizione di cui al comma 4 si applica anche nel caso in cui, dopo l'affidamento dei lavori a
un'unica impresa, l'esecuzione dei lavori o di parte di essi sia affidata a una o più imprese.
6. Il committente o il responsabile dei lavori, qualora in possesso dei requisiti di cui all'articolo 98, ha facoltà di svolgere le funzioni sia di coordinatore per la progettazione sia di coordinatore per l'esecuzione dei lavori.
7. Il committente o il responsabile dei lavori comunica alle imprese esecutrici e ai lavoratori autonomi il nominativo del coordinatore per la progettazione e quello del coordinatore per l'esecuzione dei lavori. Tali nominativi sono indicati nel cartello di cantiere.
8. Il committente o il responsabile dei lavori ha facoltà di sostituire in qualsiasi momento, anche personalmente, se in possesso dei requisiti di cui all'articolo 98, i soggetti designati in attuazione dei
commi 3 e 4.
9. Il committente o il responsabile dei lavori, anche nel caso di affidamento dei lavori ad un'unica impresa:

a) verifica l'idoneità tecnico-professionale dell'impresa affidataria, delle imprese esecutrici e dei lavoratori autonomi in relazione alle funzioni o ai lavori da affidare, con le modalità di cui all'ALLEGATO XVII. Nei casi di cui al comma 11, il requisito di cui al periodo che precede si considera soddisfatto mediante presentazione da parte dell'impresa del certificato di iscrizione alla Camera di commercio, industria e artigianato e del documento unico di regolarità contributiva, corredato da autocertificazione in ordine al possesso degli altri requisiti previsti dall' ALLEGATO XVII;
b) chiede alle imprese esecutrici una dichiarazione dell'organico medio annuo, distinto per qualifica, corredata dagli estremi delle denunce dei lavoratori effettuate all'Istituto nazionale della previdenza sociale (INPS), all'Istituto nazionale assicurazione infortuni sul lavoro (INAIL) e alle casse edili, nonché una dichiarazione relativa al contratto collettivo stipulato dalle organizzazioni sindacali comparativamente più rappresentative, applicato ai lavoratori dipendenti. Nei casi di cui al comma 11, il requisito di cui al periodo che precede si considera soddisfatto mediante presentazione da parte delle imprese del documento unico di regolarità contributiva e dell'autocertificazione relativa al contratto collettivo applicato;
c) trasmette all'amministrazione competente, prima dell'inizio dei lavori oggetto del permesso di costruire o della denuncia di inizio attività, il nominativo delle imprese esecutrici dei lavori unitamente alla documentazione di cui alle lettere a) e b). L'obbligo di cui al periodo che precede sussiste anche in caso di lavori eseguiti in economia mediante affidamento delle singole lavorazioni a lavoratori autonomi, ovvero di lavori realizzati direttamente con proprio personale dipendente senza ricorso all'appalto. In assenza del documento unico di regolarità contributiva, anche in caso di variazione dell'impresa esecutrice dei lavori, l'efficacia del titolo abilitativo è sospesa.
10. In assenza del piano di sicurezza e di coordinamento di cui all'articolo 100 o del fascicolo di cui all'articolo 91, comma 1, lettera b), quando previsti, oppure in assenza di notifica di cui all'articolo 99, quando prevista, è sospesa l'efficacia del titolo abilitativo. L'organo di vigilanza comunica l'inadempienza all'amministrazione concedente.
11. In caso di lavori privati la disposizione di cui al comma 3 non si applica ai lavori non soggetti a permesso di costruire. Si applica in ogni caso quanto disposto dall'articolo 92, comma 2.

Obblighi del coordinatore per la progettazione
1. Durante la progettazione esecutiva dell'opera, e comunque prima della richiesta di presentazione delle offerte, il coordinatore per la progettazione:
a) redige il piano di sicurezza e di coordinamento di cui all'articolo 100, comma 1, i cui contenuti sono dettagliatamente specificati nell' ALLEGATO XV;
b) predispone un fascicolo, i cui contenuti sono definiti all' ALLEGATO XVI, contenente le informazioni utili ai fini della prevenzione e della protezione dai rischi cui sono esposti i lavoratori, tenendo conto delle specifiche norme di buona tecnica e dell'allegato II al documento UE 26 maggio 1993. Il fascicolo non è predisposto nel caso di lavori di manutenzione ordinaria di cui all'articolo 3, comma 1, lettera a) del testo unico delle disposizioni legislative e regolamentari in materia di edilizia, di cui al decreto del Presidente della Repubblica 6 giugno 2001, n. 380.
2. Il fascicolo di cui al comma 1, lettera b), è preso in considerazione all'atto di eventuali lavori successivi sull'opera.

Obblighi del coordinatore per l'esecuzione dei lavori
1. Durante la realizzazione dell'opera, il coordinatore per l'esecuzione dei lavori:
a) verifica, con opportune azioni di coordinamento e controllo, l'applicazione, da parte delle imprese esecutrici e dei lavoratori autonomi, delle disposizioni loro pertinenti contenute nel piano di sicurezza e di coordinamento di cui all'articolo 100 e la corretta applicazione delle relative procedure di lavoro;
b) verifica l'idoneità del piano operativo di sicurezza, da considerare come piano complementare di dettaglio del piano di sicurezza e coordinamento di cui all'articolo 100, assicurandone la coerenza

con quest'ultimo, adegua il piano di sicurezza e di coordinamento di cui all'articolo 100 e il fascicolo di cui all'articolo 91, comma 1, lettera b), in relazione all'evoluzione dei lavori ed alle eventuali modifiche intervenute, valutando le proposte delle imprese esecutrici dirette a migliorare la sicurezza in cantiere, verifica che le imprese esecutrici adeguino, se necessario, i rispettivi piani operativi di sicurezza;
c) organizza tra i datori di lavoro, ivi compresi i lavoratori autonomi, la cooperazione ed il coordinamento delle attività nonché la loro reciproca informazione;
d) verifica l'attuazione di quanto previsto negli accordi tra le parti sociali al fine di realizzare il coordinamento tra i rappresentanti della sicurezza finalizzato al miglioramento della sicurezza in cantiere;
e) segnala al committente e al responsabile dei lavori, previa contestazione scritta alle imprese e ai lavoratori autonomi interessati, le inosservanze alle disposizioni degli articoli 94, 95 e 96 e alle prescrizioni del piano di cui all'articolo 100, e propone la sospensione dei lavori, l'allontanamento delle imprese o dei lavoratori autonomi dal cantiere, o la risoluzione del contratto. Nel caso in cui il committente o il responsabile dei lavori non adotti alcun provvedimento in merito alla segnalazione, senza fornire idonea motivazione, il coordinatore per l'esecuzione dà comunicazione dell'inadempienza alla azienda unità sanitaria locale e alla direzione provinciale del lavoro territorialmente competenti;
f) sospende, in caso di pericolo grave e imminente, direttamente riscontrato, le singole lavorazioni fino alla verifica degli avvenuti adeguamenti effettuati dalle imprese interessate.
2. Nei casi di cui all'articolo 90, comma 5, il coordinatore per l'esecuzione, oltre a svolgere i compiti di cui al comma 1, redige il piano di sicurezza e di coordinamento e predispone il fascicolo, di cui all'articolo 91, comma 1, lettere a) e b).

Obblighi del datore di lavoro
1. I datori di lavoro delle imprese affidatarie e delle imprese esecutrici, anche nel caso in cui nel cantiere operi una unica impresa, anche familiare o con meno di dieci addetti:
a) adottano le misure conformi alle prescrizioni di cui all' ALLEGATO XIII;
b) predispongono l'accesso e la recinzione del cantiere con modalità chiaramente visibili e individuabili;
c) curano la disposizione o l'accatastamento di materiali o attrezzature in modo da evitarne il crollo o il ribaltamento;
d) curano la protezione dei lavoratori contro le influenze atmosferiche che possono compromettere la loro sicurezza e la loro salute;
e) curano le condizioni di rimozione dei materiali pericolosi, previo, se del caso, coordinamento con il committente o il responsabile dei lavori;
f) curano che lo stoccaggio e l'evacuazione dei detriti e delle macerie avvengano correttamente;
g) redigono il piano operativo di sicurezza di cui all'articolo 89, comma 1, lettera h).
2. L'accettazione da parte di ciascun datore di lavoro delle imprese esecutrici del piano di sicurezza e di coordinamento di cui all'articolo 100 e la redazione del piano operativo di sicurezza costituiscono, limitatamente al singolo cantiere interessato, adempimento alle disposizioni di cui all'articolo 17 comma 1, lettera a), all'articolo 18, comma 1, lettera z), e all'articolo 26, commi 1, lettera b), e 3.

Obblighi dei lavoratori autonomi
1. I lavoratori autonomi che esercitano la propria attività nei cantieri, fermo restando gli obblighi di cui al presente decreto legislativo, si adeguano alle indicazioni fornite dal coordinatore per l'esecuzione dei lavori, ai fini della sicurezza.

In ottemperanza alle normative vigenti e considerato il tipo di attività svolta, in attuazione a quanto disposto dall'art. 18 e dalla Sezione VI del Decreto Legislativo n° 81/2008, bisognerà che l'impresa

appaltatrice nomini una squadra per la gestione delle emergenze ed analogamente, all'interno del cantiere, dovrà essere predisposto il Servizio di Pronto Soccorso, nei casi e nelle modalità previsti dalla legislazione vigente, tenuto conto delle dimensioni del cantiere, dei rischi presenti e del parere del Medico competente.
Ai sensi dell'art. 104 comma 4 del suddetto Decreto è comunque previsto che "*i datori di lavoro, quando è previsto nei contratti di affidamento dei lavori che il committente o il responsabile dei lavori organizzi apposito servizio di pronto soccorso, antincendio ed evacuazione dei lavoratori, sono esonerati da quanto previsto dall'articolo 18, comma 1, lettera b)*".

8. USO INDUMENTI PROTETTIVI

Secondo quanto disposto al Capo II del D. Lgs. n° 81/2008, gli indumenti protettivi di uso individuale (DPI) vengono forniti ai lavoratori dalla Impresa, e ciascun dipendente dell'Impresa ha l'obbligo di usarli in modo adeguato e secondo le procedure di buona tecnica per proteggere la propria incolumità, adempiere a precise norme di legge ed esprimere compiutamente la propria professionalità; la consegna degli stessi sarà documentata mediante firme per ricevuta su appositi modelli predisposti dall'impresa stessa. L'elenco completo dei DPI, di cui si riporta un breve elenco non esaustivo, è contenuto all'Allegato VIII del D. Lgs. n° 81/2008.

a) - *ELMETTO PROTETTIVO*
Serve a proteggere il capo da urti accidentali ed è obbligatorio indossarli all'interno del cantiere.

b) - *TUTA DI LAVORO*
Viene indossata a protezione del corpo e per igiene personale, deve essere sempre indossata sul posto di lavoro e mantenuta in buon ordine.

c) - *GUANTI IN PELLE E CROSTA DI CUOIO*
Servono a proteggere le mani e le dita da abrasioni, escoriazioni, graffi, etc. Devono essere sempre usati durante l'esecuzione delle lavorazioni specifiche.

d) - *SCARPE DI SICUREZZA*
Servono a proteggere da scivolamenti, cadute di materiali pesanti, trafitture di chiodi o di materiale appuntiti.
E' obbligatorio usarle in tutte le aree di lavoro.

e) - *OCCHIALI PROTETTIVI E SCHERMI*
Servono a proteggere gli occhi da schegge, spruzzi accidentali, etc. Riportiamo solo alcune situazioni in cui l'uso degli occhiali e obbligatorio:
- dove è espressamente richiesto da procedure di impianti;
- durante la smerigliatura o taglio con flex;
- durante il taglio con cannello ossiacetilenico;
- durante qualsiasi lavorazione meccanica che genera trucioli;

f) - *TAPPI ANTIRUMORE E/O CUFFIE*
Servono a proteggere l'udito dalla rumorosità, è obbligatorio il loro uso nei luoghi e nelle ore di lavoro indicata dall'apposita cartellonistica cioè nelle aree ad alta rumorosità (vicino a compressori, macchine centrifughe, etc).

g) – *CINTURE DI SICUREZZA*
Le cinture di sicurezza sono un mezzo di protezione individuale per i lavoratori che operano in posti di lavoro posti a quote superiori a m 2.00.

9. SEGNALETICA DI SICUREZZA, TARGHE, AVVISI

Si intende per:
Segnaletica di sicurezza: segnaletica che riferita ad una determinata macchina o situazione, trasmette mediante un colore od un segnale, un messaggio di sicurezza.
Avvisi: informazioni specifiche destinate ai lavoratori.
Targhe: indicazioni riferite a caratteristiche di una macchina, attrezzatura o manufatto.

Obblighi del datore di lavoro
Obbligo generale di informativa mediante affissione
Un obbligo generale ed espresso è previsto dall'art. 163 del D.Lgs. n. 81/2008.
Tale norma stabilisce che "*quando, anche a seguito della valutazione effettuata in conformità all'articolo 28, risultano rischi che non possono essere evitati o sufficientemente limitati con misure, metodi, ovvero sistemi di organizzazione del lavoro, o con mezzi tecnici di protezione collettiva, il datore di lavoro fa ricorso alla segnaletica di sicurezza, conformemente alle prescrizioni di cui agli allegati da ALLEGATO XXIV a ALLEGATO XXXII.*
Qualora sia necessario fornire mediante la segnaletica di sicurezza indicazioni relative a situazioni di rischio non considerate negli allegati XXIV a XXXII, il datore di lavoro, anche in riferimento alle norme di buona tecnica, adotta le misure necessarie, secondo le particolarità del lavoro, l'esperienza e la tecnica.
Il datore di lavoro, per regolare il traffico all'interno dell'impresa o dell'unita' produttiva, fa ricorso, se del caso, alla segnaletica prevista dalla legislazione vigente relativa al traffico stradale, ferroviario, fluviale, marittimo o aereo, fatto salvo quanto previsto nell' ALLEGATO XXVIII".

Segnaletica di sicurezza
Lo scopo della segnalazione di sicurezza è quello di attirare in modo rapido e facilmente comprensibile l'attenzione su oggetti e situazioni che possono determinare pericoli.
La segnaletica di sicurezza non sostituisce in alcun caso le necessarie misure di protezione; essa deve essere impiegata esclusivamente per quelle indicazioni che hanno rapporto con la sicurezza.
L'efficacia della segnaletica dipende da un'estesa e ripetuta informazione di tutte le persone per le quali essa può risultare utile, per esempio nei luoghi di lavoro che possono comportare, per un lavoratore che vi svolga la propria mansione per l'intera giornata lavorativa, una esposizione quotidiana personale superiore a 90 dBA oppure un valore della pressione acustica istantanea non ponderata superiore a 140 dB (200 Pa), dovrà essere esposta una "segnaletica appropriata" In conformità agli Allegati XXIV, XXV, XXVI, XXVII e XXVIII del D.Lgs. n° 81/2008 devono essere utilizzati colori di sicurezza e di contrasto, nonché i colori del simbolo, riportati nella seguente tabella.

Colore	Significato o scopo	Indicazioni e prescrizioni
	Segnali di divieto	Atteggiamenti pericolosi
Rosso	Segnali di allarme	Alt, arresto, dispositivi di interruzione di emergenza Sgombero
	Materiale e attrezzature antincendio	Identificazione e localizzazione
Giallo o arancio	Segnali di avvertimento	Attenzione, cautela, verifica
Azzurro	Segnali di prescrizione	Comportamento o azione specifica: obbligo di indossare mezzi di protezione individuale
Verde	Segnali di salvataggio o di soccorso	Porte, uscite, percorsi, materiali, postazioni locali
	Situazione di sicurezza	Ritorno alla normalità

Tabella 1

In ogni caso la dimensione di un segnale dovrà rispettare la seguente formula:

$$\mathbf{A} > l^2 / 2000$$

dove: A rappresenta la superficie del segnale espressa in m^2 ed l la distanza in metri alla quale il segnale deve essere riconoscibile.
Il cartello deve risultare visibile e, se del caso, illuminato.
I cartelli da utilizzare sono quelli riportati all'All. XXV del D. Lgs. N°81/2008.
Le caratteristiche intrinseche dei cartelli variano a seconda che si tratti di:

Cartelli di divieto

- forma rotonda
- pittogramma nero su fondo bianco, bordo e banda rossa

Cartelli di avvertimento

- forma triangolare
- pittogramma nero su fondo giallo, bordo nero

Cartelli di prescrizione

- forma rotonda
- pittogramma bianco su fondo azzurro

Cartelli di salvataggio

- forma quadrata o rettangolare
- pittogramma bianco su fondo verde

Cartelli antincendio

- forma quadrata o rettangolare
- pittogramma bianco su fondo rosso

Targhe

- Nei locali destinati a deposito deve essere riportata, su una parere o in altro punto ben visibile, la "chiara indicazione" del carico massimo del solaio.
- Le scale aeree e i ponti mobili sviluppabili devono essere provvisti di targa indicante il nome del costruttore, il luogo e l'anno di costruzione e la portata massima.
- Per i motori con trasmissioni e macchine dipendenti, un "cartello indicatore" richiamante l'obbligo

del segnale acustico di avvertimento dell'avviamento deve essere esposto presso gli organi di comando della messa in moto.
- Sulla incastellatura o in prossimità delle macchine molatrici deve essere esposto un "cartello" indicante il diametro massimo della mola che può essere montata.
- Le mole abrasive devono portare un'"etichetta" con l'indicazione del tipo, qualità, diametro e velocità massima. Per le mole con diametro non superiore a 50 mm è ammessa la sostituzione dell'etichetta con un "cartellino di accompagnamento" anche cumulativo.
- Per le macchine per centrifugare, i limiti di velocità e di carico devono risultare da "apposita targa ben visibile" applicata sulla macchina.
- Sui mezzi di sollevamento e trasporto, la portata deve essere riportata mediante "apposita targa".
- Nei luoghi con impianti ad alta tensione deve essere indicata con "apposita targa" l'esistenza del pericolo di morte con "il contrassegno del teschio".
- I recipienti contenenti prodotti o materie pericolose o nocive devono portare una "scritta" che ne indichi il contenuto ed avere le indicazioni e i contrassegni (Allegato XXVI).

Segnalazione di ostacolo

La segnalazione di un pericolo costante di urto, inciampo o caduta come per fosse, gradini, pilastri lungo una via di passaggio, bozzelli di gru, oggetti di macchine, ecc., deve essere realizzata a bande giallo/nere a 45° con percentuale del colore di sicurezza di almeno il 50% (All. XXVIII D. Lgs. 81/2008).

I cartelli vanno sistemati tenendo conto di eventuali ostacoli e ad altezza e posizione appropriata rispetto all'angolo visuale, all'ingresso della zona a rischio o in prossimità del rischio specifico ed in posto ben illuminato.
I cartelli vanno rimossi quando non ne sussiste più la necessità.
- Quando per evidenti ragioni tecniche non si possono completamente eliminare dalle zone di transito ostacoli fissi o mobili che costituiscono un pericolo per i lavoratori o per i veicoli che tali zone devono percorrere, gli ostacoli devono essere "adeguatamente segnalati".
- Le aperture nel suolo e nelle pareti, quando non siano attuabili le misure di protezione devono essere munite di "apposite segnalazioni di pericolo".

Contrassegni per tubazioni e contenitori
- Quando esistono più tubazioni o contenitori contenenti sostanze nocive o pericolose di cui alla legge n. 526/1974 e D.M. del 28 gennaio 1992, queste devono essere "contrassegnate con etichettatura o segnali previsti in punti visibili (All. XXVI, D.Lgs. n° 81/2008).

Avvisi, istruzioni per uso e modalità manovre
Anche per segnali acustici (All. XXX, D.Lgs. n° 81/2008) e luminosi (All. XXIX, D.Lgs. n° 81/2008) sono indicate caratteristiche per garantire corretta percezione del messaggio:
- segnale luminoso continuo o intermittente = pericolo o urgenza;
- segnale acustico continuo = sgombero.
All'All. XXXI viene anche codificata la comunicazione verbale.

Se la comunicazione verbale è impiegata in sostituzione o ad integrazione dei segnali gestuali, si dovrà far uso di parole chiave, come:

da	per indicare che si è assunta la direzione dell'operazione
at	per interrompere o terminare un movimento
- fermo	per arrestare le operazioni
sinistra	per mettere sotto carico
- [illegible]	per [illegible]
avanti	
indietro	
- [illegible]	[illegible]
a sinistra	gestuale corrispondente
- [illegible]	per [illegible]
presto	per accelerare un movimento per motivi di sicurezza

All'All. XXXII vengono invece codificate le prescrizioni dei segnali gestuali. Viene precisato che il segnalatore deve essere facilmente individuabile per vestiario o elementi di riconoscimento evidenti.

Inizio [illegible]	[illegible] orizzontale, il palmo [illegible]	
All [illegible]	Il braccio destro è [illegible] il palmo della mano destra [illegible]	
[illegible] delle operazioni	Le due mani sono giunte all'altezza del petto	
Sollevare	Il braccio destro tesi verso [illegible] palmo della mano [illegible] destra verticalmente un certo tempo	
Abbassare	Il braccio sinistro, [illegible] tesi [illegible] le mani [illegible] destra rivolto verso il corpo, [illegible] un certo tempo	
Distanza verticale	Le mani indicano la distanza	

Avanzare	[illegible]	
[illegible]	[illegible]	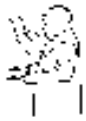
[illegible] segnalazione	[illegible]	
[illegible] segnalazione	[illegible]	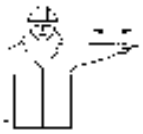
[illegible]	[illegible]	
[illegible]	[illegible]	
[illegible]	[illegible]	
Movimento lento	[illegible]	

Questo era anche previsto esplicitamente nelle norme di prevenzione in vari articoli riferiti a diverse situazioni di lavoro e per differenti macchinari.
- Illuminazione sussidiaria: le istruzioni sull'uso di tali mezzi devono essere rese manifeste al personale mediante "appositi avvisi".
- Mezzi di estinzione: l'acqua non deve essere usata per lo spegnimento in prossimità di sostanze nocive o apparecchi elettrici; i divieti devono essere resi noti al personale mediante appositi avvisi.
- Divieto di pulire, oliare o ingrassare organi in moto: di tale divieto devono essere resi edotti i lavoratori mediante "avvisi chiaramente visibili".
- Del divieto di operazioni di riparazione o registrazione su organi in moto devono essere resi edotti

i lavoratori mediante "avvisi chiaramente visibili".
- L'accesso ai locali o ai recinti ove sono installati motori deve essere vietato a coloro che non vi sono addetti e il divieto deve essere richiamato mediante "apposito avviso".
- Gli organi di comando dell'arresto dei motori devono essere chiaramente individuabili mediante "avvisi indicatori".
- Un "cartello indicatore" richiamante l'obbligo di segnale acustico di avvertimento dell'avviamento di motori deve essere esposto presso gli organi di comando della messa in moto.
- I vari divieti nell'uso di filatoi automatici intermittenti (es. introduzione fra il carro mobile e il banco fisso dei cilindri alimentatori) devono essere resi noti mediante "avviso" esposto presso la macchina.
- Le modalità d'impiego di mezzi di sollevamento e di trasporto e i segnali prestabiliti per l'esecuzione delle manovre devono essere richiamati mediante "avvisi chiaramente leggibili".
- Le misure di sicurezza indicate per accensione dei focolari e forni devono essere richiamate mediante "avviso" collocato in prossimità dei posti di accensione.
- I recipienti per il trasporto di liquidi o materiali infiammabili o corrosivi devono essere conservati in posti appositi e separati con "l'indicazione" di pieno o di vuoto.
- Sulla porta di ingresso di locali contenenti accumulatori deve essere affisso un "avviso" richiamante il divieto di fumare e di introdurre lampade od altri oggetti a fiamma libera.
- Sulla porta di ingresso di officine e cabine elettriche deve essere esposto un "avviso" indicante il divieto di ingresso per le persone non autorizzate.
- E' vietato eseguire lavori su macchine, apparecchi e condutture elettrici senza avere prima esposto un "avviso" su tutti i posti di manovra o di comando con l'indicazione "lavori in corso, non effettuare manovre".
- Ai lavoratori addetti all'esecuzione di scavi e fondazioni, spalamento e sbancamento, deve essere fatto esplicito divieto di avvicinarsi alla base della parete di attacco e la zona superiore di pericolo deve essere almeno delimitata mediante "opportune segnalazioni".

Traffico interno
Per quanto concerne la circolazione di mezzi ed il traffico interno allo stabilimento o cantiere si deve far riferimento alla segnalazione vigente riportata dal Codice della strada:

- Le vie di circolazione all'interno dei locali è opportuno che siano segnalate con strisce bianche o gialle.
- Nei cantieri, alle vie d'accesso e ai punti pericolosi non proteggibili, devono essere apposte *"segnalazioni opportune"*.
- Nelle vie di transito, quando non sia possibile disporre delle barriere, devono essere poste *"adeguate segnalazioni"*.
- I *"segnali"* indicanti condizioni di pericolo delle zone di transito devono essere *"convenientemente illuminati"* durante il servizio notturno.

1. Durante i lavori di riparazione e manutenzione nelle vie di transito, *"apposito cartello"* deve essere posto ad indicare il divieto di transito.

10. GESTIONE SOVRAPPOSIZIONE FASI

Il presente capitolo si riferisce ai rischi e pericoli aggiuntivi dovuti alla sovrapposizione di più fasi lavorative all'interno della stessa area di cantiere.
Tale concomitanza di eventi è, per quanto possibile, sconsigliabile poiché comporta spesso situazioni di difficile controllo e non prevedibili per la sicurezza dei lavoratori impegnati in quelle fasi lavorative.

Pertanto in collaborazione con i progettisti delle varie discipline coinvolte, si è studiato un programma temporale dei lavori particolareggiato (v. diagramma di Gantt in allegato) al fine di ridurre al minimo le effettive sovrapposizioni di fasi.
In realtà le sovrapposizioni di fasi lavorative si distinguono in:

- sovrapposizioni semplicemente temporali (aree lavorative dislocate in sottocantieri diversi);
- sovrapposizioni di fatto (temporali e logistiche) che comportano la presenza contemporanea (stessa area di cantiere, nello stesso tempo) di più lavoratori che eseguono fasi realizzative diverse

Nel caso di sovrapposizioni descritte nel secondo punto, verranno riportate nella tabella posta in seguito, prescrizioni aggiuntive per un migliore coordinamento delle squadre di lavoratori impegnate.

11. VALUTAZIONE DEL RISCHIO

L'identificazione dei fattori di rischio e dei successivi indici riguardante i rischi derivanti dall'attività lavorativa analizzata, sarà guidata dalle conoscenze disponibili su norme di legge e standard tecnici, dai dati desunti dall'esperienza e da informazioni statistiche raccolte, dai contributi apportati da quanti, a diverso titolo, concorrono all'effettuazione della stessa valutazione.
Questo procedimento consentirà di identificare i pericoli non soltanto in base ai principi generalmente noti, ma anche all'esistenza di fattori di rischio peculiari delle condizioni in cui ha luogo l'attività lavorativa.
Per una lista orientativa dei fattori di rischio che possono essere presi in considerazione può farsi riferimento all'allegato I degli Orientamenti Cee, fermo restando che tale elenco di situazioni e di attività lavorative possibili, come chiaramente indicato dai suoi compilatori, ha carattere non esaustivo.
I fattori di rischio della fase lavorativa sono desunti dalle schede di sicurezza inserite per quella fase e l'analisi del rischio può essere effettuata per ognuna delle schede inserite.

Vanno considerate le dimensioni possibili del danno derivante da un determinato rischio, in termini di una gamma di conseguenze quali:
- lesioni e/o disturbi lievi (rapidamente reversibili)
- lesioni o disturbi di modesta entità
- lesioni o patologie gravi
- incidente mortale

stimando nel contempo la probabilità di accadimento del danno, il livello di probabilità può essere espresso con giudizi in scala crescente.

La valutazione del rischio effettivo avverrà quindi associando per ogni argomento di rischio una probabilità di accadimento di incidente provocata da tale sorgente ed una entità di danno derivante atteso. La probabilità di accadimento è fissata in tre livelli (Improbabile, poco probabile, probabile), mentre la magnitudo del danno atteso è fissata, in ugual modo, in tre livelli di gravità (lieve, media ed alta).
L'entità del rischio associato quindi ad ogni sorgente è rappresentata dal prodotto del valore della magnitudo del danno potenziale per il valore della probabilità di accadimento P relativo a quel rischio.

Nella figura seguente sono rappresentati su una matrice (*Matrice del rischio*) i valori del rischio per le varie combinazioni di probabilità di accadimento e magnitudo del danno potenziale.

	3	6	9
M	2	4	6
	1	2	3

P

E' altresì riportata una "Legenda dei rischi" in cui si identificano i vari livelli di rischio con le azioni corrispondenti da intraprendere.

LEGENDA RISCHI		
9	MOLTO ALTO	Fase lavorativa in cui individuare e programmare miglioramenti con interventi di protezione e prevenzione collettiva ed individuale atti a ridurre, per quanto possibile, sia la probabilità che il danno potenziale
6	ALTO	Fase lavorativa in cui individuare e programmare miglioramenti con interventi di protezione e prevenzione collettiva ed individuale atti a ridurre prevalentemente o la probabilità o il danno potenziale
2-4	LIEVE	Fase lavorativa in cui verificare che i pericoli potenziali siano sotto controllo
1	TRASCURABILE	Fase lavorativa in cui i pericoli potenziali sono sufficientemente sotto controllo

Al fine di utilizzare dati relativi ad un campione sufficientemente ampio, non può essere utilizzato il solo dato statistico aziendale che mostra un basso numero di incidenti e/o patologie ovvero una loro modesta gravità, ma riferirsi a campioni statistici quali quelli diffusi dall'Inail.
Va ricordato che nell'igiene del lavoro questa metodologia valutativa presenta molte difficoltà applicative, in quanto non sempre è agevole attribuire valori significativi ai due parametri di riferimento *"probabilità"* e *"gravità"*, pertanto in tali casi è consigliabile adottare le misure più cautelative.

Si riporta di seguito la tabella riferita alle fasi operative desunte dal WBS con i corrispondenti valori di magnitudo, frequenza e rischio associati.

N°	Descrizione Fasi Operative		Indice Magnitudo	Indice Frequenza	Livello del rischio
4	1.1.1	1.1.4.1 - Scavo di sbancamento per qualsiasi	Medio	Alta	***Alto***
6	1.1.3	1.2.4 - Compenso per rinterro o ricolmo degli	Medio	Alta	***Alto***
7	1.1.4	1.5.3 - Compattazione del fondo degli scavi	Medio	Alta	***Alto***

N°	Descrizione Fasi Operative		Indice Magnitudo	Indice Frequenza	Livello del rischio
8	1.1.5	6.1.2.2 - Fondazione stradale eseguita con misto	Medio	Alta	***Alto***
11	1.1.8	6.2.13.1 - Pavimentazione autobloccante in	Lieve	Bassa	***Trascurabile***
12	1.1.9	6.2.12.3 - Fornitura e collocazione di orlatura	Lieve	Media	***Lieve***
15	1.1.11	1.1.4.1 - Scavo di sbancamento per qualsiasi	Medio	Alta	***Alto***
17	1.1.13	1.5.3 - Compattazione del fondo degli scavi	Medio	Alta	***Alto***
18	1.1.14	1.2.4 - Compenso per rinterro o ricolmo degli	Medio	Alta	***Alto***
19	1.1.15	6.1.2.2 - Fondazione stradale eseguita con misto	Medio	Alta	***Alto***
20	1.1.16	2.3.2.2 - Formazione di vespaio areato da	Lieve	Bassa	***Trascurabile***
26	1.1.22	5.1.10.2 - Massetto di sottofondo per	Lieve	Bassa	***Trascurabile***
27	1.1.23	6.2.13.1 - Pavimentazione autobloccante in	Lieve	Bassa	***Trascurabile***
28	1.1.24	6.2.12.3 - Fornitura e collocazione di orlatura	Lieve	Media	***Lieve***
30	1.1.25	1.1.4.1 - Scavo di sbancamento per qualsiasi	Medio	Alta	***Alto***
31	1.1.26	1.2.4 - Compenso per rinterro o ricolmo degli	Medio	Alta	***Alto***
32	1.1.27	1.1.6.5 - Scavo a sezione obbligata, per-in rocce	Medio	Alta	***Alto***
33	1.1.28	1.5.3 - Compattazione del fondo degli scavi	Medio	Alta	***Alto***
34	1.1.29	6.1.2.2 - Fondazione stradale eseguita con misto	Medio	Alta	***Alto***
39	1.1.34	7.2.4.1 - Fornitura a piè d'opera di carpenteria	Medio	Alta	***Alto***
44	1.1.38	11.3.1 - Verniciatura di cancellate, ringhiere e	Lieve	Bassa	***Trascurabile***
46	1.1.40	1.1.6.1 - Scavo a sezione obbligata, per	Medio	Alta	***Alto***
51	1.1.45	21.1.14 - Rimozione di opere in ferro, quali	Medio	Media	***Lieve***
57	2.1.1	1.1.4.1 - Scavo di sbancamento per qualsiasi	Medio	Alta	***Alto***
58	2.1.2	1.5.3 - Compattazione del fondo degli scavi	Medio	Alta	***Alto***
59	2.1.3	1.2.4 - Compenso per rinterro o ricolmo degli	Medio	Alta	***Alto***
60	2.1.4	1.6.1.1 - Taglio manuale di alberi mediante	Medio	Media	***Lieve***
61	2.1.5	1.6.1.2 - Taglio manuale di alberi mediante	Medio	Media	***Lieve***
62	2.1.6	1.6.1.3 - Taglio manuale di alberi mediante	Medio	Media	***Lieve***
63	2.1.7	1.6.2 - Rimozione ed asportazione di ceppaie di	Medio	Media	***Lieve***
64	2.1.8	1.3.6 - Demolizione parziale o totale, per	Alto	Bassa	***Lieve***
65	2.1.9	6.1.2.2 - Fondazione stradale eseguita con misto	Medio	Alta	***Alto***
69	2.1.13	6.2.13.1 - Pavimentazione autobloccante in	Lieve	Bassa	***Trascurabile***
70	2.1.14	6.2.12.3 - Fornitura e collocazione di orlatura	Lieve	Media	***Lieve***
75	3.1.1	1.1.4.1 - Scavo di sbancamento per qualsiasi	Medio	Alta	***Alto***
76	3.1.2	1.5.3 - Compattazione del fondo degli scavi	Medio	Alta	***Alto***
77	3.1.3	1.2.4 - Compenso per rinterro o ricolmo degli	Medio	Alta	***Alto***
79	3.1.5	6.1.2.2 - Fondazione stradale eseguita con misto	Medio	Alta	***Alto***
80	3.1.6	2.3.2.2 - Formazione di vespaio areato da	Lieve	Bassa	***Trascurabile***
86	3.1.12	5.1.10.2 - Massetto di sottofondo per	Lieve	Bassa	***Trascurabile***
87	3.1.13	6.2.13.1 - Pavimentazione autobloccante in	Lieve	Bassa	***Trascurabile***
88	3.1.14	6.2.12.3 - Fornitura e collocazione di orlatura	Lieve	Media	***Lieve***
95	4.1.3	14.3.17.2 - Fornitura e collocazione entro tubi	Lieve	Media	***Lieve***
96	4.1.4	14.3.17.6 - Fornitura e collocazione entro tubi	Lieve	Media	***Lieve***
97	4.1.5	14.3.17.4 - Fornitura e collocazione entro tubi	Lieve	Media	***Lieve***

12. ANALISI GENERICA DELLE FASI OPERATIVE

In questo capitolo si andrà ad analizzare genericamente lo svolgimento delle più particolari fasi operative e le principali caratteristiche dei vari macchinari ed attrezzature utilizzati nei processi lavorativi rimandando alle schede di sicurezza allegate al presente piano per una analisi dei rischi puntuale.

12.1 Impianto del cantiere

Al fine di non interferire con situazioni estranee al cantiere, esso sarà convenientemente recintato e saranno definite delle aree di circolazione per le macchine, per il personale e per lo stoccaggio dei materiali; sarà posta inoltre particolare cura affinché persone non attinenti al cantiere, transitanti nelle aree ad esso limitrofe, non si trovino in condizioni di pericolo.
Sarà inoltre posta nelle zone di migliore visibilità apposita cartellonistica di sicurezza per tutte le tipologie di rischio presenti nel cantiere.

Viabilità e zone di carico e scarico materiali
La zona di carico e scarico degli automezzi, con accesso riservato, deve essere delimitata anche all'interno con staccionata onde garantire la sicurezza della circolazione pedonale dei lavoratori anche durante le operazioni di carico e scarico;
In corrispondenza dell'accesso veicolare dovrà essere affissa la prevista segnaletica di divieto per le persone.

Deposito materiali con pericolo di incendio ed esplosione
Nel caso di deposito di materiali a maggiore rischio di incendio e/o di esplosione bisognerà prevedere, all'interno del cantiere, una zona, appositamente attrezzata dove dovranno essere rispettate le seguenti condizioni:

1. predisporre il numero e la dimensione delle uscite di sicurezza regolamentari e controllando che le uscite siano sempre completamente libere;
1. installare un sistema di allarme sonoro;
1. assicurarsi che la resistenza delle strutture al fuoco sia adeguata, permettendo l'evacuazione;
1. scegliere attrezzature che non possono provocare incendi;
1. limitare, per quanto possibile, la quantità di materiali e di prodotti infiammabili.
1. isolare i locali a rischio dagli altri locali;
1. controllare l'atmosfera per restare sempre al di sotto del 25% dei limiti più bassi di esplosione (LIE);
1. evitare ogni fonte di ignizione (scelta di materiale adatto, misure contro la formazione di elettricità statica, ...).
1. facilitare l'intervento dei vigili del fuoco (accessi, prese d'acqua, ...);
1. fornire i mezzi di prevenzione e antincendio (dispositivi di rilevamento, mezzi di estinzione, ...);
1. organizzare la prevenzione incendio sul posto;
1. informare sistematicamente i lavoratori e i nuovi assunti sui dispositivi di estinzione e di primo soccorso (localizzazione, condizioni d'uso) e svolgere delle esercitazioni periodiche;
1. in caso di rischio di esplosione, inoltre, prevedere mezzi per scaricare la pressione provocata dall'esplosione.
1. Prevedere degli estintori in numero sufficiente, di facile accesso e manovrabilità.

Stoccaggio rifiuti
La gestione dei rifiuti all'interno di un cantiere temporaneo o rappresenta una serie di operazioni, fra loro coordinate ed orientate al rispetto ambientale e della normativa tecnica e legislativa vigente.
Nella fattispecie i rifiuti prodotti dovranno essere trasportati dal luogo di produzione all'area predisposta per lo stoccaggio temporaneo ove sarà prevista una raccolta differenziata di tutte le tipologie di rifiuti prodotti, prescindendo dai loro quantitativi ed evitando ogni forma di miscelazione.
In tali aree saranno approntati contenitori per la raccolta di tali rifiuti aventi una capienza non superiore a 200 litri, una banda colorata e indelebile identificativa del rifiuto, il simbolo di rifiuto (R nera in campo giallo) con la denominazione della tipologia di rifiuto.

In tali aree dovranno essere allocate opportune (mezzi estinguenti, doccia lavaocchi, assorbitori, presidio di emergenza, ecc..), sistemi di misure di protezione a carattere collettivo (sistema di aspirazione dei vapori, pompa a vuoto per il travaso dei rifiuti liquidi, ecc..) ed individuale (mascherine, guanti, occhiali, camici, ecc..) per gli operatori, una idonea segnaletica, posta all'esterno e all'interno, da cui si evincano le indicazioni comportamentali riguardanti le operazioni di travaso, i primi interventi che si debbono prestare in caso di contaminazione accidentale (della pelle, degli occhi, in caso di ingestione, gli interventi necessari per bonificare il suolo da eventuali rifiuti fuoriusciti, le modalità di spegnimento degli incendi, ecc.
Si dovrà inoltre prevedere un presidio di emergenza (coperta antifiamma, maschera antigas, ecc..) nelle estreme vicinanze del deposito, nel caso in cui contenga sostanze infiammabili in grande quantità.

Ubicazione dei depositi
Il deposito degli inerti per il betonaggio e per il deposito dei vari materiali da costruzione e di materiali di recupero sarà realizzato in una zona agevolmente raggiungibile dall'area di lavorazione.
Un apposita baracca sarà destinata a magazzino all'interno del quale potrà essere reperito lo spazio necessario per ricavare un locale da destinare al deposito di attrezzature.

Servizi igienico-assistenziali e di pronto soccorso
Sarà garantita la presenza di locali di ricovero, riposo ed eventuale consumo dei pasti, con le attrezzature e gli arredi necessari, di spogliatoi, di gabinetti e di lavabi in numero sufficiente (almeno uno ogni 5 lavoratori o frazione di cinque).

Impianti di alimentazione
La distribuzione dell'energia elettrica necessaria alle apparecchiature avverrà attraverso linee elettriche protette singolarmente: da quadri principali si dirameranno, a servizio dei settori d'impiego, i quadri elettrici secondari. I cavi elettrici saranno sempre protetti dalle sollecitazioni termiche e dal tranciamento. Sui quadri elettrici secondari saranno montate le prese a spina con i relativi dispositivi di protezione. È opportuno etichettare le spine per individuare immediatamente gli organi di comando ed i circuiti ai quali i dispositivi montati sul quadro elettrico si riferiscono. Le prese a spina per correnti nominali superiori a 16 A saranno tipo interbloccato provviste di fusibili o di dispositivo di comando e di protezione alle sovracorrenti. I componenti dei quadri secondari saranno singolarmente protetti a monte da interruttori differenziali coordinati con l'impianto di terra; tale impianto assicurerà l'equipotenzialità dell'area interessata.

Condizioni di sicurezza impianto di alimentazione
Controllare che siano sempre a posto coperchi e ripari, interruttori, valvole, morsetti di attacco, ecc. Non toccare parti scoperte.
Proteggere i conduttori elettrici da acqua, cemento, calce; non calpestarli, non farli strisciare. Intervenire quando il rivestimento è logoro o interrotto.
Per poter toccare interruttori, valvole, motori, portalampade, cavi elettrici: le mani, i piedi, il corpo devono essere asciutti; inoltre non toccare contemporaneamente altre parti metalliche vicine.
Nello spostamento di ogni macchina alimentata elettricamente: aprire l'interruttore a monte del cavo volante, oltre a quello sulla macchina.
Quando scatta o fonde una valvola: ricaricarla o mettere un fusibile uguale a quello precedente; se scatta o fonde ancora avvertire l'elettricista per la ricerca della causa che provoca il guasto.
Quando occorrono lampade portatili: usare le apposite. Non improvvisarne con mezzi di fortuna inadeguati.
Lavorando nel bagnato: usare utensili ed apparecchi portatili a tensione ridotta, per mezzo di trasformatori.

La manutenzione ed il controllo periodico dell'impianto devono essere affidati ad un elettricista di professione, anche esperto delle condizioni particolari di funzionamento degli impianti di cantiere.
Il controllo periodico non deve limitarsi al solo controllo visivo delle parti, ma deve prendere la misurazione dell'isolamento degli apparecchi e delle linee elettriche, della resistenza delle linee dei dispersori di terra, tutte da effettuarsi con gli appositi apparecchi dal personale della Appaltatrice.
Gli apparecchi elettrici dovranno essere perfettamente integri e funzionanti: non potranno essere utilizzati utensili con interruttori rotti, e spine non conformi a quelle previste dalla normativa CEI 23-12.

Allacciamento dei sottoservizi all'area di incantieramento
Una volta definita l'area di incantieramento sarà necessario provvedere alla fornitura dei sottoservizi (idrico, elettrico, fognario e telefonico) alla stessa, in maniera da renderla atta allo scopo cui sarà destinata.
A tal proposito si dovrà individuare il punto più vicino all'area di incantieramento del passaggio dei suddetti sottoservizi generalmente interrati e dei punti di attacco all'area stessa e provvedere ad uno scavo a sezione obbligata di profondità non inferiore ad un metro per il collegamento delle tubazioni e dei cavidotti atti allo scopo.
Tali linee dovranno scorrere parallelamente tra di loro senza mai interferire o sovrapporsi in modo da non creare punti di promiscuità, e, nel caso della linea di alimentazione elettrica, si giudicherà all'atto dell'incantieramento se sarà più conveniente realizzare un passaggio interrato od aereo dal punto di consegna ENEL.
In particolare si darà luogo alle seguenti operazioni:

- Decespugliazione ed eventuale taglio piante o, in alternativa, demolizione pavimentazioni stradali;
- Picchettazione per la delimitazione dello scavo;
- Scavo in trincea per posa cavi e/o tubazioni;
- Stendimento strato di sabbia per l'appoggio dei cavi e/o tubazioni;
- Trasporto bobine conduttori e/o tubazioni sul posto;
- Posizionamento cavi interrati e/o tubazioni comprese giunzioni ed accessori;
- Posa copponi in cls di protezione;
- Attacco delle linee e/o tubazioni agli utilizzatori;
- Allacciamento alla linea in tensione e/o condotte di adduzione/scarico;
- Richiusura delle trincee;
- Stendimento binder e tappetino d'usura (ove necessario).

Documentazione da tenere in cantiere
A scopi preventivi e per le esigenze normative le imprese che operano in cantiere dovranno mettere a disposizione del committente e custodire presso gli uffici di cantiere la documentazione di cui segue una lista non esaustiva:

DOCUMENTAZIONE GENERALE
- Copia della notifica preliminare ricevuta da committente/Resp. Lav.
- Notifica inizio lavori in galleria o per interventi in cantiere per presenza di fibre amianto
- Cartello di cantiere

SISTEMA DI SICUREZZA AZIENDALE (D. Lgs. N° 81/2008)
- Piano di Sicurezza e Coordinamento (PSC)
- Piano Operativo di Sicurezza (POS) (da redigere per TUTTI i cantieri, anche da imprese familiari o con meno di dieci dipendenti)
- Piano di sicurezza specifico (programmazione delle demolizioni, nel caso di lavori comprendenti estese demolizioni)

- Piano di sicurezza specifico (nel caso di montaggio di elementi prefabbricati)
- Piano di lavoro specifico (nel caso di lavori di rimozione e bonifica amianto, previa autorizzazione ASL)

PRODOTTI E SOSTANZE
- Scheda dei prodotti e delle sostanze chimiche pericolose (Richiedere al fornitore e tenere copia in cantiere)

MACCHINE ED ATTREZZATURE DI LAVORO
- Libretti uso ed avvertenze per macchine marcate CE
- Documentazione verifiche periodiche e della manutenzione effettuate sulle macchine e sulle attrezzature di lavoro (Documentazione stabilita dall'impresa e redatta per ogni attrezzatura).

DPI: DISPOSITIVI DI PROTEZIONE INDIVIDUALE
- Istruzioni per uso e manutenzione DPI fornite dal fabbricante

PONTEGGI (Allegato XIX)
- Autorizzazione Ministeriale e relazione tecnica del fabbricante (per ogni modello presente in cantiere)
- Schema del ponteggio (h <20 m) come realizzato (Disegno esecutivo firmato dal capo cantiere)
- progetto del ponteggio ad opera di ingegnere o architetto abilitato per ponteggi difformi da schemi tipo o per altezze superiori a 20 m;
- progetto del castello di servizio (relazione di calcolo e disegno firmato da tecnico abilitato)

IMPIANTO ELETTRICO DI CANTIERE E DI MESSA A TERRA
- Schema dell'impianto di terra
- Calcolo di fulminazione
- In caso di struttura non autoprotetta, progetto impianto di protezione contro le scariche atmosferiche
- Dichiarazione di conformità impianto elettrico e di messa a terra ai sensi D.P.R. 462/2001completo di schema dell'impianto elettrico realizzato, della relazione dei materiali impiegati e del certificato di abilitazione dell'installatore rilasciato dalla Camera di Commercio ed inviata agli enti competenti
- Dichiarazione del fabbricante dei quadri elettrici di rispondenza alle norme costruttive applicabili completo di schema di cablaggio

APPARECCHI DI SOLLEVAMENTO
- libretti di omologazione ISPESL degli apparecchi di sollevamento ad azione non manuale di portata superiore a 200 kg. (acquistati prima del settembre 1996);
- Certificazione CE di conformità del costruttore (acquistati dopo settembre 1996)
- Libretto di uso e manutenzione
- copia di denuncia di prima installazione per gli apparecchi di sollevamento non manuali di portata superiore a 200 kg.;
- verifica trimestrale delle funi e delle catene riportata sul libretto di omologazione degli apparecchi di sollevamento con firma del tecnico che ha eseguito la verifica;
- verifica annuale degli apparecchi di sollevamento non manuali di portata superiore a 200 kg e conseguente verbale;
- registro verifiche periodiche
- Procedure per gru interferenti
- Certificazione radiocomando gru

RISCHIO RUMORE
- Richiesta di deroga per l'eventuale superamento dei limiti del rumore ambientale causate da lavorazioni edili (D.P.C.M. 01/03/1991 e D.P.C.M. 14/11/1997)
- Valutazione esposizione professionale al rumore

RECIPIENTI A PRESSIONE
- Libretto recipienti a pressione di capacita superiore a 25 l

VARIE
- segnalazione all'esercente l'energia elettrica per lavori effettuati a meno di 5 metri dalle linee elettriche stesse;

DOCUMENTAZIONE GENERALE
a) iscrizione alla camera di commercio, industria ed artigianato con oggetto sociale inerente alla tipologia dell'appalto
b) documento di valutazione dei rischi di cui all'articolo 17, comma 1, lettera a) o autocertificazione di cui all'articolo 29, comma 5, del decreto legislativo 81/2008
c) specifica documentazione attestante la conformità alle disposizioni di cui al decreto legislativo 81/2008, di macchine, attrezzature e opere provvisionali
d) elenco dei dispositivi di protezione individuali forniti ai lavoratori
e) nomina del responsabile del servizio di prevenzione e protezione, degli incaricati dell'attuazione delle misure di prevenzione incendi e lotta antincendio, di evacuazione, di primo soccorso e gestione dell'emergenza, del medico competente quando necessario
f) nominativo/i del/i rappresentante/i dei lavoratori per la sicurezza
g) attestati inerenti la formazione delle suddette figure e dei lavoratori prevista dal decreto legislativo 81/2008
h) elenco dei lavoratori risultanti dal libro matricola e relativa idoneità sanitaria prevista dal decreto legislativo 81/2008
i) documento unico di regolarità contributiva
l) dichiarazione di non essere oggetto di provvedimenti di sospensione o interdittivi di cui all'art. 14 del decreto legislativo 81/2008

I lavoratori autonomi dovranno invece esibire almeno:
a) iscrizione alla camera di commercio, industria ed artigianato con oggetto sociale inerente alla tipologia dell'appalto
b) specifica documentazione attestante la conformità alle disposizioni di cui al decreto legislativo 81/2008 di macchine, attrezzature e opere provvisionali
c) elenco dei dispositivi di protezione individuali in dotazione
d) attestati inerenti la propria formazione e la relativa idoneità sanitaria previsti dal presente decreto legislativo
e) documento unico di regolarità contributiva di cui al Decreto Ministeriale 24 ottobre 2007

Mezzi ed attrezzature presenti in cantiere
Vista la tipologia di fasi lavorative necessarie alla realizzazione dell'opera oggetto del presente piano di sicurezza si ipotizza la presenza in cantiere delle seguenti macchine ed attrezzature:

Mezzi meccanici ed Attrezzature	
AUTOCARRI - DUMPER Sono automezzi utilizzati per il trasporto all'interno del cantiere o su strada di materiale quale terra, sabbia, cemento ecc. **Note:**	
AUTOCARRO CON GRU Autogrù gommata, con stabilizzatori e braccio elevatore telescopico, per movimentazione carichi. **Note:**	
AUTOGRU **Note:**	
SCALA AEREA (tipo sfilo manuale) **Note:**	
UTENSILI ELETTRICI PORTATILI **Note:**	
ESCAVATORE (oleodinamico) Macchina usata per lo scavo ed il movimento di terra od altro materiale incoerente. Originariamente erano concepiti per piccoli lavori nell'ingegneria civile, poi grazie allo sviluppo della tecnologia dei componenti oleodi **Note:**	
AUTOBETONIERA (fino a mc. 10 di portata) **Note:**	

MOLAZZA Macchinario utilizzato per frantumare e rendere plastiche le malte per murature ed intonaci. **Note:**	
MONTACARICHI Apparecchiatura completa delle relative linee elettriche per forza motrice, illuminazione, segnalazione e la messa a terra, compresa la costruzione di sottoponte di lavoro **Note:**	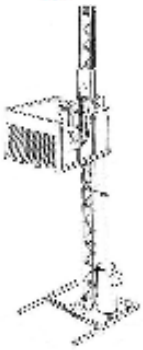
MINIPALA TIPO SKID E' costituita sostanzialmente da una benna montata su mezzo gommato ed è usata in genere per lo scavo ed il caricamento di materiali incoerenti (per esempio sabbia, ghiaia ecc.). **Note:**	
LIVELLATORE - GRADER E' usato per spandimenti e spostamento di terra a breve distanza e per il livellamento del terreno. Può essere rimorchiato da un trattore o dotato di motore proprio ed è costituito da un telaio a ponte, su quattro ruote indipendenti. **Note:**	
VIBROCOMPATTATORE Si tratta di un'apparecchiatura utilizzata per la compattazione di massetti in cls e sottofondi in genere **Note:**	

COMPATTATORE A PIATTO Si tratta di un'apparecchiatura utilizzata per la compattazione di massetti in cls e sottofondi in genere **Note:**	
MOTOSEGA Macchina di peso contenuto azionata da un motore a combustione interna sostenuta manualmente dall'operatore ed espressamente progettata per essere utilizzata da operatori addestrati per effettuare operazioni di potatura sezionatura o taglio degli alberi. **Note:**	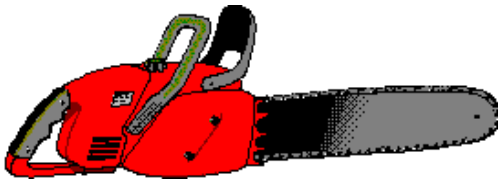
MARTELLO DEMOLITORE Martello demolitore ad aria compressa o elettrico a mano. **Note:**	
TRABATTELLO Trabattello leggero con altezza fino a 4 m **Note:**	
ARGANO ELETTRICO Apparecchiatura ad azionamento elettrico già installato in cantiere **Note:**	

PONTEGGIO SOSPESO MOTORIZZATO Ponte fornito di piattaforma scorrevole sulle strutture di sostegno formate da binari anorati sulle struttura del manufatto **Note:**	
CESOIE Le cesoie, che possono essere ad azionamento elettrico, pneumatico o idraulico, nel settore agricolo e forestale vengono impiegate principalmente per la potatura di allevamento e mantenimento delle piante, soprattutto di rami giovani o comunque con diametro in media non superiore ai 35 mm. **Note:**	

Opere provvisionali.

Le opere provvisionali sono quelle opere che forniscono ausilio alla realizzazione di lavori civili edili, che hanno una durata limitata da un punto di vista temporale e che pertanto devono essere rimosse non appena è cessata la necessità per la quale sono state erette.

Le opere provvisionali si distinguono in:

1. opere di servizio, che servono per lo stazionamento ed il transito sicuro durante il lavoro di persone, cose, attrezzi, materiali, apparecchi di sollevamento;
1. opere di sicurezza che servono per impedire la caduta dall'alto di persone e di materiali che possono cadere dalle opere di servizio;
1. opere di sostegno che servono per trattenere in posizione sicura ed inamovibile le parti di opera in costruzione fino a quando non sono pronte ad autosostenersi (casseforme, centine, puntelli, ecc.) o strutture di contenimento per scavi di fondazioni o scavi per condutture, collettori, pozzetti spingitubo, attraversamenti stradali, fluviali o ferroviari e banchine provvisionali, su qualsiasi tipo di terreno.

Si prescrive che, in base alle fasi lavorative necessarie alla realizzazione dell'opera, vengano realizzate le seguenti opere provvisionali:

12.2 Scavi e splateamenti

Si definisce scavo l'operazione di asportazione di rocce e terra dalla collocazione originaria al fine di creare splateamenti, spazi e/o cavità di forme e dimensioni opportune per la realizzazione delle opere da realizzare.
In questa paragrafo vengono trattate le misure e le normative di sicurezza relative agli splateamenti e sbancamenti, alla creazione di trincee e scavi a sezione obbligata ed alla messa in sicurezza dei cantieri temporanei o mobili soggetti a rischi derivanti dal possibile rinvenimento di ordigni bellici inesplosi così come determinato dalla Legge n° 177 del 01/10/2012.

Misure di prevenzione
Prima dell'inizio dei lavori il committente, in caso di appalto degli stessi ad una impresa o a lavoratori autonomi, deve verificare l'idoneità tecnico-professionale e deve fornire precise informazioni sui rischi specifici esistenti nell'area di lavoro ed in particolare, sull'esistenza di condutture elettriche sotterranee o aeree, tubazioni, o altre condizioni che possano determinare pericoli per i lavoratori.
Nel caso in cui il datore di lavoro affidi l'esecuzione dell'operazione a proprio personale dipendente, deve provvedere ad informarlo dettagliatamente dei rischi specifici dell'attività che dovrà svolgere.
Qualora lo scavo rivesta notevole importanza e complessità, si rende necessaria la redazione di un apposito programma, che può essere preceduto, se necessario, da indagini geognostiche. Il programma deve prevedere sia le caratteristiche di sviluppo dello scavo, sia le difese che debbono essere approntate durante l'esecuzione dei lavori, onde garantire la sicurezza dei lavoratori impegnati.
Fatta salva l'idoneità tecnico-professionale in relazione al Piano Operativo di Sicurezza redatto dal datore di lavoro dell'impresa esecutrice, la valutazione del rischio dovuto alla presenza di ordigni bellici inesplosi rinvenibili durante le attività di scavo nei cantieri è eseguita dal coordinatore per la progettazione. Qualora si intenda procedere alla bonifica preventiva del sito nel quale è collocato il cantiere, il Committente provvede a incaricare un'impresa specializzata, in possesso dei requisiti di cui all'articolo 104, comma 4-bis. L'attività di bonifica preventiva e sistematica è svolta sulla base di un parere vincolante dell'autorità militare competente per territorio in merito alle specifiche regole tecniche da osservare in considerazione della collocazione geografica e della tipologia dei terreni interessati, nonché' mediante misure di sorveglianza dei competenti organismi del Ministero della difesa, del Ministero del lavoro e delle politiche sociali e del Ministero della salute.
Per tale tipologia di indagine sarà individuata impresa specializzata, ai sensi del comma 2-bis dell'articolo 91 del D.Lgs. 81/2008, in possesso di adeguata capacità tecnico-economica, che impiega idonee attrezzature e personale dotato di brevetti per l'espletamento delle attività relative alla bonifica sistematica e che risulta iscritta in un apposito albo istituito presso il Ministero della difesa. L'idoneità dell'impresa è verificata all'atto dell'iscrizione nell'albo e, successivamente, a scadenze biennali.

a) Splateamenti e sbancamenti
L'articolo 181 del D. Lgs. N° 81/2008 fornisce le seguenti precisazioni:
- Nei lavori di splateamento o sbancamento eseguiti senza l'impiego di escavatori meccanici, le pareti delle fronti di attacco devono avere una inclinazione o un tracciato tali, in relazione alla natura del terreno, da impedire franamenti. Quando la parete del fronte di attacco supera l'altezza di m 1,50, è vietato il sistema di scavo manuale per scalzamento alla base e conseguente franamento della parete.
- Quando per la particolare natura del terreno o per causa di piogge, di infiltrazione, di gelo o disgelo, o per altri motivi, siano da temere frane o scoscendimenti, deve essere provveduto all'armatura o al consolidamento del terreno.

- Nei lavori di escavazione con mezzi meccanici deve essere vietata la presenza degli operai nel campo di azione dell'escavatore e sul ciglio del fronte di attacco.
-. Il posto di manovra dell'addetto all'escavatore, quando questo non sia munito di cabina metallica, deve essere protetto con solido riparo.
- Ai lavoratori deve essere fatto esplicito divieto di avvicinarsi alla base della parete di attacco e, in quanto necessario in relazione all'altezza dello scavo o alle condizioni di accessibilità del ciglio della platea superiore, la zona superiore di pericolo deve essere almeno delimitata mediante opportune segnalazioni spostabili col proseguire dello scavo.
- Nei lavori in pozzi di fondazione profondi oltre 3 metri deve essere disposto, a protezione degli operai addetti allo scavo ed all'asportazione del materiale scavato, un robusto impalcato con apertura per il passaggio della benna.
- Nei pozzi e nei cunicoli deve essere prevista una adeguata assistenza all'esterno e le loro dimensioni devono essere tali da permettere il recupero di un lavoratore infortunato privo di sensi.

b) Bonifica da ordigni bellici
Al comma 1 dell'articolo 28 del D. Lgs. n° 81/2008 e s. m. e i. è prescritto di valutare i rischi derivanti dal possibile rinvenimento di ordigni bellici inesplosi nei cantieri temporanei o mobili, pertanto, prima di eseguire scavi in zone soggette a tale rischio, in contemporanea con la fase di incantieramento, sarà necessario eseguire una "bonifica" preventiva per rilevare la presenza di ordigni bellici interrati. Infatti, ancor oggi a distanza di decenni dalla fine degli eventi bellici, é possibile trovare ordigni interrati e ancora in perfetta efficienza. Durante le operazioni di scavo in questi siti, é quindi possibile andare a colpire accidentalmente questi ordigni e determinare la loro esplosione. La bonifica preventiva di questi terreni deve essere affidata a ditta specializzata nel settore così come prima definita.
La bonifica da ordigni bellici viene effettuata secondo le seguenti modalità:

Bonifica da ordigni esplosivi in superficie
In Italia, i lavori di bonifica da ordigni esplosivi residuati bellici sono regolati da una legislazione molto rigida e severa che conferisce al Ministero della Difesa il rilascio delle autorizzazioni per eseguire le B.O.B., e per esso alle direzioni del Genio Militare relativo per territorio, la competenza tecnica per l'indagine ed eventuale rimozione di ordigni esplosivi
Anche nel caso di interventi effettuati dalla Committenza privata, spetta alle direzioni del Genio Militare (sezioni B.C.M.) emanare le prescrizioni tecniche sulla qualità, mantenere la responsabilità e la direzione dei lavori ed, eseguiti i dovuti controlli, rilasciare appositi Verbali di Constatazione dei Lavori B.C.M. (Bonifica Campi Minati). La bonifica da ordigni esplosivi in superficie prevede un sopralluogo preliminare, ed una documentazione planimetrica e fotografica dei luoghi da bonificare, successivamente con questi documenti viene redatto un accurato piano operativo di indagine.
Sulla base del piano di intervento elaborato si procede alle indagini strumentali atte a rilevare l'eventuale presenza di ordigni esplosivi residuati bellici.
Le strumentazioni in dotazione del personale sono di vario genere da distinguersi in quelle strettamente necessarie per lo svolgimento del lavoro (metal detector) e quelle per le dotazioni di sicurezza e antinfortunistiche.
Gli eventuali ordigni rinvenuti vengono segnalati con la marcatura del territorio, che avviene attraverso l'aggiornamento della cartina geografica dell'Italia, per poter avere una situazione sempre aggiornata del concentramento di rinvenimenti nel nostro territorio, onde poter in sede di offerta per nuovi lavori essere il più circostanziati possibile

Bonifica da ordigni esplosivi in profondità:
La bonifica in profondità si rende indispensabile in tutti quei casi dove le lavorazioni interessano la movimentazione del terreno oltre una quota di un metro sotto il piano di campagna come nel caso

di scavi, costruzioni di pile di viadotto, micropali, fondazioni ect.; si parte da un metro sotto il piano di campagna in quanto il metro sovrastante è già stato ispezionato e garantito con la bonifica superficiale.
La bonifica in profondità viene eseguita fino ad una quota che mediamente si aggira sui 5 metri sotto il piano di campagna originario. Tale quota è determinata tenendo conto della profondità massima di interramento che una bomba d'aereo può raggiungere, è evidente che ciò dipende dalla natura del terreno, in quanto più il terreno è penetrabile più aumenta la profondità di interramento; proprio per questo, di volta in volta, si provvede ad effettuare le verifiche del caso e si indica la profondità massima da indagare per quello che concerne la bonifica da ordigni esplosivi. Questo avviene anche se la quota dello scavo che deve essere realizzato dovesse essere di minore entità.
Operativamente vengono praticate perforazioni nel terreno secondo i nodi di una maglia ideale, che corrispondono al raggio di investigazione del metal detector in dotazione alle squadre operative di lavoro.
Se viene rilevato un ordigno dagli strumenti si procede all'escavazione in loco con successivi controlli di localizzazione del segnale fino all'individuazione dell'ordigno
Le strumentazioni in dotazione del personale sono le medesime utilizzate per la bonifica superficiale ad eccezione dell'utilizzo di una trivella rotativa che può essere usata sia manualmente, a secondo della profondità della trivellazione da eseguire, oppure montata su un qualsiasi escavatore.

12.3 Autogru

Vengono definite "autogru" le gru mobili installate su carro proprio.
Tali mezzi rivestono particolare importanza soprattutto per il carico e scarico delle attrezzature e dei materiali .
Ai fini del calcolo delle strutture in acciaio di apparecchi di sollevamento, come per i meccanismi, questi vengono raggruppati in classi in relazione ai compiti che devono assolvere durante la loro vita. Della classe dell'apparecchio si dovrà tener conto sia in fase di approvvigionamento, sia in fase di utilizzazione.

Uso e manutenzione
I mezzi di sollevamento e trasporto devono essere utilizzati in modo rispondente alle loro caratteristiche secondo la classe indicata dal costruttore.
Gli apparecchi devono essere mantenuti in buono stato di conservazione e di efficienza e quindi sottoposti a periodica manutenzione secondo le indicazioni del manuale tecnico della casa costruttrice.

Stabilità del mezzo e del carico
Nell'esercizio dei mezzi di sollevamento devono essere adottate le misure necessarie per assicurare la stabilità del mezzo e del suo carico in relazione al tipo del mezzo stesso.
Le autogru possono lavorare nel rispetto della tabella di portata sia su gomme che su stabilizzatori.
Per quanto concerne gli apparecchi poggianti su gomme la stabilità del mezzo è garantita dal buono stato del pneumatico e dal corretto valore della pressione di gonfiaggio, adeguato ai carichi trasmessi ed alla velocità di servizio prevista: in caso di sostituzione il pneumatico dovrà essere del tipo indicato dalla casa costruttrice della gru e riportato sul libretto di immatricolazione.
Talune autogru montano gomme riempite con liquido speciale; tali gomme devono risultare di tipo appropriato alla movimentazione dei carichi; devono altresì essere osservati i limiti di velocità imposti per il tipo di gomma.
Se l'apparecchio poggia su martinetti stabilizzatori questi dovranno essere corredati immediatamente all'uscita del cilindro di valvola di blocco per impedire il rientro accidentale dello

stabilizzatore in caso di rottura della tubazione. Il piatto dello stabilizzatore verrà ampliato in relazione alla pressione specifica trasmessa ed alla natura del terreno.
All'atto della stabilizzazione del carro è necessario avere riguardo alla resistenza del terreno di appoggio onde garantire l'orizzontalità del carro durante l'esercizio.
Le autogrù possono essere predisposte per portate su pneumatici con interessamento dei dispositivi di sospensione per la corretta ripartizione dei carichi. Qualora non esistano dispositivi meccanici o idraulici applicati direttamente agli assali e/o ai cilindri per l'esclusione delle sospensioni, queste devono essere provviste di dispositivi di blocco atti ad interrompere il collegamento con accumulatori o pompa per evitare ogni travaso. Le tubazioni del sistema devono essere calcolate secondo norme di buona tecnica.
Qualora, in conformità alle norme di calcolo, sia stata adottata per la verifica di esercizio una pressione cinetica del vento inferiore alla massima, dovrà essere previsto sull'apparecchio o nell'ambito del cantiere un dispositivo di segnalazione anemometrico.

Limitatore di carico e di momento
Secondo la normativa vigente questo dispositivo non è obbligatorio per le autogru; tuttavia se installato deve risultare efficiente.
Il dispositivo limitatore di carico e di momento deve essere commisurato alle prestazioni nominali dell'apparecchio con una tolleranza massima del 10%.

Funi e catene sfilo braccio
Il coefficiente di sicurezza per le funi utilizzate per lo sfilo degli elementi del braccio di autogrù dovrà essere non inferiore a 6 in relazione agli sforzi indotti. Il coefficiente potrà essere non inferiore a 5 qualora la fune stessa funga da tirante deviato da pulegge e cioè non sia previsto per la gru sfilo del braccio con carico applicato.
Per le catene il coefficiente dovrà comunque essere non inferiore a 5.

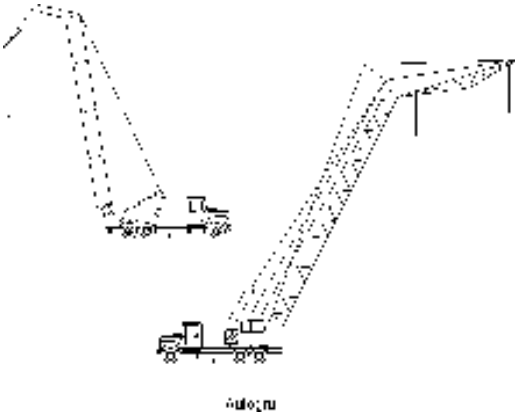

12.4 Imbracaggio dei carichi per la movimentazione

Vengono definiti "sistemi di imbracaggio" i sistemi e modalità atti a permettere il sollevamento ed il trasporto del carico.

Misure di sicurezza
L'imbracatura dei carichi deve essere effettuata usando mezzi idonei per evitare la caduta del carico o il suo spostamento dalla primitiva posizione di ammaraggio.
La mancata specificazione dei "mezzi idonei" comporta la necessità di stabilire di volta in volta se i mezzi adottati possano ritenersi idonei, secondo un criterio tecnico oggettivo, ad impedire l'insorgere di una situazione di pericolo.
Dirigenti e preposti devono dare specifiche istruzioni al personale addetto all'imbracaggio in particolare per quanto riguarda la natura dei carichi, il peso, la posizione presumibile del baricentro sollevato.

Contenitori

Il sollevamento dei laterizi, pietrame, ghiaia ed altri materiali minuti deve essere effettuato esclusivamente a mezzo di benne o cassoni metallici; non sono ammesse nè piattaforme semplici nè imbracature.

Tiranti

Sono composti da un tratto unico di corda, fune o catena con esclusione di qualsiasi giunzione e terminano normalmente ai due estremi con anelli o ganci di sicurezza passanti entro redance. I sistemi di imbracaggio a fune o catena devono essere commercializzati in conformità al D.P.R. 21 luglio 1982, n. 673.

L'efficienza dei tiranti si riduce quanto più si amplia il loro angolo al vertice. Quando il carico è di notevoli dimensioni (e cioè se occorressero brache con angoli al vertice eccessivi) è necessario utilizzare bilanceri.

In riferimento all'apertura dell'angolo al vertice del sistema di imbracaggio, la sollecitazione effettiva degli elementi del sistema viene incrementata in funzione di un fattore di aumento di carico (c) riportato nella figura che segue.

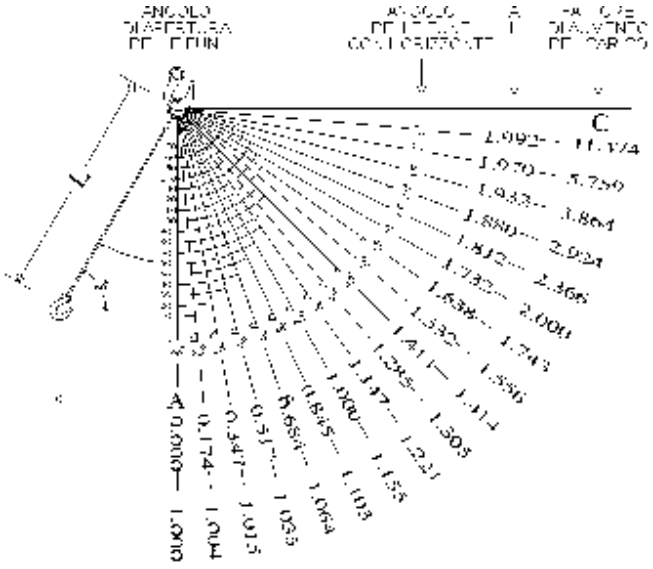

Fig. 1

Bilancieri

I bilancieri devono essere calcolati in relazione alla portata ed al servizio che devono svolgere.

Sui bilancieri, come su ogni organo di presa, deve essere indicata la portata massima ammissibile ed il peso proprio del bilanciere che dovrà essere detratto dalla portata della gru.

Corde

Il coefficiente di sicurezza per le funi composte di fibre deve essere pari a 10.

Per le corde di fibra naturale (canapa, ecc.), date le caratteristiche meno costanti del materiale, risulta opportuna l'utilizzazione a portata ridotta.

Si rammenta che in presenza di umidità si può avere una riduzione di portata del 30%; tali materiali necessitano di catramatura o di trattamento con prodotti antimuffa.

Coefficienti di sicurezza

I coefficienti di sicurezza da adottare sono gli stessi delle funi (6) o catene (5) di sospensione; per le funi composte di fibre il coefficiente di sicurezza deve essere 10.

Secondo la giurisprudenza l'obbligo del datore di lavoro di eseguire a mezzo di personale specializzato o da lui scelto la verifica trimestrale delle funi o catene degli apparecchi di sollevamento concerne anche le prolunghe che, costituendo un'estensione delle funi o catene medesime, debbono essere formate di materiale della stessa consistenza e resistenza.

Nastri
Sono elementi a fibre parallele in resine poliestere che sono fornite con coefficiente di sicurezza pari a 6 (relazione CSC ENPI n. 354 del 3.7.1979); risultano inattaccabili all'umidità, all'acqua marina, ai grassi, alla luce solare. Hanno limiti di impiego in relazione all'ambiente chimico, ed alla temperatura d'impiego (max 100°C). Anche per questo materiale vanno considerate le riduzioni di portata in relazione alla inclinazione dei tratti o di imbracaggio a cappio.
Il nastro, sottoposto anch'esso a controllo periodico, dovrà essere escluso dal servizio quando la guaina esterna risulti lacerata e le fibre interne visibili e quando cominci a perdere flessibilità.

Uso di più gru per sollevamento di un unico carico
Questo tipo di operazioni rientra tra quelle per le quali l'utente deve specificamente provvedere a dare le opportune disposizioni di servizio ed a corredare gli apparecchi di eventuali dispositivi supplementari idonei a garantire la stabilità dei mezzi e del carico.
In particolare si ritiene che in via minimale debba controllarsi, tra l'altro, che gli apparecchi di sollevamento abbiano caratteristiche omologhe in relazione alle prestazioni richieste (portata, velocità, accelerazioni, ecc.); che le operazioni si svolgano sotto la vigilanza di un preposto competente e che tutte le operazioni siano preventivamente pianificate; che le gru possano comandarsi da un posto di manovra univoco e sicuro o che esistano sistemi che consentano di impartire tempestivamente gli ordini di manovra ai conduttori in cabina; che durante le operazioni gli apparecchi non vengano in nessun modo sovraccaricati o meglio che siano corredati di dispositivi limitatori di carico, e se del caso di momento, per garantire l'impossibilità di sovraccarico strutturale delle gru; che le operazioni di imbracaggio siano progettate e condotte in modo da evitare la caduta del carico o del suo spostamento dalla primitiva posizione di ancoraggio.

Avvertenze
Gli obblighi di istruire il personale addetto trovano riscontro nel disposto dell'art. 73 del D. Lgs. 81/2008
L'imbracatura dei carichi deve essere eseguita esclusivamente dal personale appositamente addetto.
Gli ordini di esecuzione delle manovre possono essere impartiti esclusivamente dagli incaricati di tale compito.
Quando all'imbracatura dei carichi sono adibiti più operai, il controllo delle operazioni ed i comandi di movimento devono essere affidati ad una sola persona specificatamente preparata e responsabilizzata.
Gli ordini di manovra devono essere dati secondo apposito codice.
L'imbracatore deve:
- usare solo le funi, le catene e le attrezzature speciali messe a sua disposizione ed eliminare i pezzi deteriorati;
- accertarsi del peso del carico da sollevare, rivolgendosi eventualmente al proprio capo;
- scegliere le funi e le catene in base al peso da sollevare tenendo conto dell'inclinazione dei tratti portanti. Oltre i 120° è opportuno far uso dei bilancieri;
- sistemare tra le funi o catene ed il pezzo da sollevare idonee sagome di protezione contro gli spigoli vivi;
- verificare l'equilibrio del carico imbracato, mettendo lentamente in tensione le funi;
- portare il carico ad altezza giusta per superare gli ostacoli che si presentano lungo il percorso;
- ordinare la discesa graduale del carico, facendolo poggiare su superfici piane e resistenti in modo che l'allentamento dell'imbracatura non avvenga troppo rapidamente con rischio di instabilità;

- assicurarsi che, durante le manovre a gru scarica, le funi e le catene sospese non urtino contro ostacoli o rimangano ad altezza d'uomo;
- riporre con ordine le funi e le catene nelle apposite rastrelliere.
La giurisprudenza ha chiarito che le norme concernenti la stabilità e l'imbracatura dei carichi ed il divieto di sospensione degli stessi sopra i lavoratori contengono precetti che si rivolgono non solo agli addetti a terra a tali operazioni, ma anche ai gruisti che hanno il dovere di seguire i movimenti della gru onde evitare pericoli.

Segnalazioni gestuali
Le segnalazioni gestuali devono essere portate a conoscenza del personale addetto agli apparecchi di sollevamento.
Tali segnalazioni devono essere portate a conoscenza dei gruisti, degli imbragatori e del personale incaricato del servizio di segnalazione ove ricorra il caso di visibilità ridotta dal posto di manovra della gru.
È opportuno che le segnalazioni vengano date da un unico lavoratore incaricato, secondo lo schema di seguito indicato:
Amarraggio (equilibratura e messa in tensione delle funi o catene di imbracaggio): direzione del pollice e movimento dell'avambraccio secondo i casi.
Sollevamento: ascensionale della mano nel senso della spirale.
Traslazione: movimento del braccio secondo il senso di traslazione richiesto.
Messa in posizione: spostamento orizzontale delle mani secondo il bisogno.
Discesa e salita minima: spostamento orizzontale delle mani secondo il bisogno.
Discesa: direzione dell'indice e movimento del braccio verso terra.
Arresto: movimento orizzontale del braccio all'altezza del petto.
Arresto immediato: doppio rapido movimento orizzontale del braccio all'altezza del petto.
Per ulteriori informazioni vedasi paragrafo "Segnaletica di sicurezza, targhe, avvisi" del presente PSC.

Mezzi personali di protezione
Gli imbracatori devono fare uso di idonei mezzi personali di protezione in relazione ai rischi specifici più frequenti nel loro lavoro.
I lavoratori esposti a specifici pericoli di offesa al capo per caduta di materiali dall'alto devono essere provvisti di elmetto di protezione. È inoltre obbligatorio l'uso di guanti di protezione contro il pericolo di punture, tagli, abrasioni. Anche i piedi devono essere opportunamente protetti con scarpe resistenti con puntale rinforzato contro il pericolo di schiacciamento e suola antisdrucciolevole.
Tutti i mezzi personali di protezione devono essere dati in dotazione al lavoratore dal datore di lavoro e devono essere mantenuti in buono stato di conservazione.

Adempimenti amministrativi
A far data dall'entrata in vigore del D.Lgs 27 gennaio 2010 n. 17, le funi, le catene, gli accessori di sollevamento sono immessi sul mercato anche indipendentemente dalla macchina. L'utilizzatore di gru deve tenere presente nell'acquisizione di tali accessori le disposizioni comunitarie previste che sono espresse anche per attestare la qualità del prodotto (D.Lgs 27 gennaio 2010 n. 17).
Le funi metalliche e le catene destinate alle operazioni di sollevamento possono essere immesse sul mercato, se non facenti già parte integrante di una macchina marcata CE, solo se munite di marchio o targa o anello inamovibile con i riferimenti del fabbricante o del suo mandatario nell'Unione europea e di una attestazione conforme a una norma armonizzata o, in assenza, con le seguenti indicazioni minime:
- nome del fabbricante o del mandatario
- indirizzo del fabbricante o del mandatario

- descrizione della catena o fune (dimensioni, costruzione, materiale, trattamenti metallurgici speciali)
- norma impiegata in caso di prova
- carico massimo di funzionamento (o valori in funzione delle applicazioni previste).

Quanto sopra modifica le disposizioni della Direttiva Europea n. 73/361 relativa alle attestazioni e contrassegni di funi, catene e ganci già recepita in Italia con D.P.R. 21 luglio 1982, n. 673.
Ogni accessorio di sollevamento deve recare i seguenti marchi:
- identificazione del fabbricante
- identificazione del materiale (es. classe internazionale)
- identificazione del carico massimo di utilizzazione
- marchio CE.

La Direttiva prescrive che per gli accessori che comprendono componenti come funi e cordami sui quali la marcatura è impossibile, le indicazioni devono essere riportate su targa o altri mezzi fissati solidamente all'accessorio.
Per la verifica e la manutenzione delle funi fare riferimento alle norme vigenti.

12.5 Valutazione esposizione professionale alle vibrazioni

Il Titolo VIII, Capo III del D. Lgs. N° 81/2008 sulle prescrizioni minime di sicurezza e salute relative all'esposizione dei lavoratori ai rischi derivanti da vibrazioni meccaniche, che ha recepito la Direttiva 2002/44/CE del 25 giugno 2002, prescrive specifiche metodiche di individuazione e valutazione dei rischi associati all'esposizione a vibrazioni del sistema mano-braccio (HAV) e del corpo intero (WBV) e specifiche misure di tutela, che vanno documentate nell'ambito del rapporto di valutazione dei rischi prescritto al Capo III, Sezione II del D. Lgs. n° 81/2008.
La possibilità di riduzione del rischio rappresenta parte integrante del processo di individuazione e valutazione professionale del rischio al fine di salvaguardare il lavoratore e tale fine è perseguibile variando il ciclo produttivo o dotando, ove possibile, il lavoratore di DPI anti-vibrazioni in grado di proteggere adeguatamente e ridurre comunque i livelli di esposizione. Nel caso delle vibrazioni, nella maggior parte dei casi, la riduzione del rischio alla fonte è l'unica misura da adottare al fine di riportare l'esposizione a valori inferiori ai limiti prescritti dalla Direttiva.
L'ambito di applicazione definito al Capo III è individuato dalle seguenti definizioni date all'art. 200 del D. Lgs. N° 81/2008 :
Vibrazioni trasmesse al sistema mano-braccio: *"le vibrazioni meccaniche che se trasmesse al sistema mano-braccio nell'uomo, comportano un rischio per la salute e la sicurezza dei lavoratori, in particolare disturbi vascolari, osteoarticolari, neurologici o muscolari"*
Vibrazioni trasmesse al corpo intero : *"le vibrazioni meccaniche che, se trasmesse al corpo intero, comportano rischi per la salute e la sicurezza dei lavoratori, in particolare lombalgie e traumi del rachide "*
L'articolo 202 del D. Lgs. N° 81/2008 prescrive l'obbligo, da parte dei datori di lavoro, di valutare il rischio da esposizione a vibrazioni meccaniche dei lavoratori durante il lavoro. E' inoltre previsto che la valutazione dei rischi possa essere effettuata sia senza misurazioni, sulla base di appropriate informazioni reperibili presso banche dati accreditate (ISPESL, Regioni, CNR), incluse le informazioni fornite dal costruttore, sia con misurazioni, in accordo con le metodiche di misura prescritte da specifici standard ISO-EN. La valutazione, con o senza misure, sarà programmata ed effettuata ad intervalli regolari da parte di personale competente.
La valutazione prenderà in esame i seguenti elementi:

k) Entità delle vibrazioni trasmesse e durata dell'esposizione, in relazione ai livelli d'azione ed ai valore limite prescritti dal D. Lgs. N° 81/2008 all'articolo 201 e riportati di seguito ;

Vibrazioni trasmesse al sistema mano-braccio	
Livello d'azione giornaliero di esposizione A(8) = 2,5 m/s^2	Valore limite giornaliero di esposizione A(8) = 5 m/s^2
Vibrazioni trasmesse al corpo intero	
Livello d'azione giornaliero di esposizione A(8) = 0,5 m/s^2	Valore limite giornaliero di esposizione A(8) = 1,15 m/s^2

l) gli eventuali effetti sulla salute e sulla sicurezza dei lavoratori a rischio particolarmente esposti;
m) gli eventuali effetti indiretti sulla sicurezza dei lavoratori risultanti da interazioni tra le vibrazioni meccaniche e l'ambiente di lavoro o altre attrezzature;
n) le informazioni fornite dal costruttore dell'apparecchiatura ai sensi della direttiva macchine;
o) l'esistenza di attrezzature alternative progettate per ridurre i livelli di esposizione a vibrazioni meccaniche;
p) condizioni di lavoro particolari che possano incrementare il rischio, quali ad esempio il lavoro a basse temperature nel caso dell'esposizione a vibrazioni mano-braccio.

Per effettuare la valutazione si è reso necessario:
- individuare i lavoratori esposti al rischio;
- individuazione delle attrezzature di lavoro utilizzate dal lavoratore;
- individuazione del tempo di esposizione in relazione alle attrezzature;
- determinazione del livello di esposizione giornaliero normalizzato al periodo di riferimento
- di 8 ore.

La determinazione del suddetto valore di esposizione si basa sulla seguente formulistica rispettivamente riportata per il sistema mano-braccio (HAV) e per il corpo intero (WBV).

Sistema mano-braccio (HAV)
La valutazione del livello di esposizione alle vibrazioni trasmesse al sistema mano-braccio si basa sulla determinazione del valore di esposizione giornaliera normalizzato ad 8 ore di lavoro [A(8) (m/s^2)], calcolato sulla base della radice quadrata della somma dei quadrati (A(w)sum) dei valori quadratici medi delle accelerazioni ponderate in frequenza, determinati sui tre assi ortogonali x, y, z, in accordo con quanto prescritto dallo standard ISO 5349-1: 2001.
Nel caso in cui il lavoratore sia esposto a differenti valori di vibrazioni, come nel caso di impiego di più utensili vibranti nell'arco della giornata lavorativa, o nel caso dell'impiego di uno stesso macchinario in differenti condizioni operative, l'esposizione quotidiana alle vibrazioni A(8), in m/s^2, sarà ottenuta mediante l'espressione:

$$A(8) = \left[\sum_{i=1}^{N} A8_i^2 \right]^{1/2} (m/s^2)$$

Dove A(8)i è pari a A(8) = Awsum * (Te/8)^1/2 con Te tempo di esposizione effettivo alla i-esima macchina

Sistema corpo intero (WBV)
La valutazione del livello di esposizione alle vibrazioni trasmesse al corpo intero si basa principalmente sulla determinazione del valore di esposizione giornaliera normalizzato ad 8 ore di lavoro, A(8) (m/s^2), calcolato sulla base del maggiore dei valori numerici dei valori quadratici medi delle accelerazioni ponderate in frequenza, determinati sui tre assi ortogonali (Awmax).
Nel caso in cui il lavoratore sia esposto a differenti valori di vibrazioni, come nel caso di impiego di più macchinari nell'arco della giornata lavorativa, o nel caso dell'impiego di uno stesso macchinario in differenti condizioni operative, l'esposizione quotidiana a vibrazioni A(8), in m/s^2, sarà ottenuta mediante l'espressione:

$$A(8) = \left[\sum_{i=1}^{N} A8_i^2 \right]^{1/2} (m/s^2)$$

Dove A(8)i è pari a A(8) = Awmax * (Te/8)^1/2 con Te tempo di esposizione effettivo alla i-esima macchina.

Ove non si faccia uso di specifiche misurazioni sul campo, i valori delle accelerazioni ponderate in frequenza possono derivare da:

1. Acquisizione da banche dati accreditate (ISPESL, Regioni, CNR)
1. Acquisizione dei valori dichiarati dal costruttore (in tal caso si raccomanda di utilizzare i dati dichiarati dai produttori opportunamente moltiplicati per i fattori indicati alle Tabelle dei valori di correzione riportati nelle Linee Guida ISPESL solo qualora le condizioni di impiego siano effettivamente rispondenti a quelle indicate nelle tabelle e nel caso in cui i macchinari siano in buone condizioni di manutenzione.)

I valori desunti secondo le metodologie sopra descritte non saranno usati se:

- il macchinario non è usato in maniera conforme a quanto indicato dal costruttore;
- il macchinario non è in buone condizioni di manutenzione;
- il macchinario è usato in condizioni operative differenti da quelle indicate alle tabelle 4-5-6 delle Linee Guida ISPESL;
- il macchinario non è uguale a quello indicato in banca dati (differente marca o modello).

In tutti i casi in cui l'impiego della Banca Dati Vibrazioni può portare ad una sottostima del rischio si ricorrerà a misurazione diretta dell'esposizione a vibrazione nelle effettive condizioni di impiego dei macchinari.

Il D. Lgs. n° 81/2008 prescrive che, ove siano superati i livelli di azione (mano braccio: A(8) = 2,5 m/s^2 ; corpo intero:0,5 m/s^2) il datore di lavoro elabori ed applichi un piano di lavoro volto a ridurre al minimo l'esposizione a vibrazioni, considerando in particolare:

1. altri metodi di lavoro che richiedano una minore esposizione a vibrazioni meccaniche;
1. scelta di attrezzature adeguate concepite nel rispetto dei principi ergonomici e che producano, tenuto conto del lavoro da svolgere, il minor livello possibile di vibrazioni;
1. fornitura di attrezzature accessorie per ridurre i rischi di lesioni provocate da vibrazioni, per esempio sedili che attenuino efficacemente le vibrazioni trasmesse al corpo intero o maniglie che riducano la vibrazione trasmessa al sistema mano-braccio;
1. adeguati programmi di manutenzione delle attrezzature di lavoro, del luogo di lavoro e dei sistemi sul luogo di lavoro;
1. la progettazione e l'assetto dei luoghi e dei posti di lavoro;
1. adeguata informazione e formazione per insegnare ai lavoratori ad utilizzare correttamente e in modo sicuro le attrezzature di lavoro, riducendo al minimo l'esposizione a vibrazioni meccaniche;
1. la limitazione della durata e dell'intensità dell'esposizione;
1. orari di lavoro adeguati con appropriati periodi di riposo;
1. la fornitura ai lavoratori esposti di indumenti di protezione dal freddo e dall'umidità .

L'art. 204 del D.Lgs. n° 81/2008 dispone inoltre che:
I lavoratori esposti a livelli di vibrazioni superiori ai valori d'azione siano sottoposti alla sorveglianza sanitaria che deve essere effettuata periodicamente, una volta l'anno, o con periodicità diversa decisa dal medico competente, con adeguata motivazione riportata nel documento di valutazione dei rischi. L'organo di vigilanza, con provvedimento motivato può disporre contenuti e periodicità della sorveglianza sanitaria diversi rispetto a quelli forniti dal medico competente.

I lavoratori esposti a vibrazioni sono sottoposti alla sorveglianza sanitaria anche quando, secondo il medico competente, si verificano congiuntamente le seguenti condizioni:

1. l'esposizione dei lavoratori alle vibrazioni è tale da rendere possibile l'individuazione di un nesso tra l'esposizione in questione e una malattia identificabile o ad effetti nocivi per la salute
1. è probabile che la malattia o gli effetti sopraggiungano nelle particolari condizioni di lavoro del lavoratore ed esistono tecniche sperimentate che consentono di individuare la malattia o gli effetti nocivi per la salute.

Nel caso in cui la sorveglianza sanitaria riveli, in un lavoratore, l'esistenza di anomalie imputabili ad esposizione a vibrazioni, il medico competente informa il datore di lavoro di tutti i dati significativi emersi dalla sorveglianza sanitaria tenendo conto del segreto medico.
Nel caso sopra citato, il datore di lavoro:

1. sottopone a revisione la valutazione dei rischi effettuata;
1. sottopone a revisione le misure predisposte per eliminare o ridurre i rischi;
1. tiene conto del parere del medico competente nell'attuazione delle misure necessarie per eliminare o ridurre il rischio;
1. prende le misure affinché sia effettuata una visita medica straordinaria per tutti gli altri lavoratori che hanno subito un'esposizione simile.

Il medico competente, per ciascuno dei lavoratori, provvede ad istituire e aggiornare una cartella sanitaria e di rischio. Nella cartella sono, tra l'altro, riportati i valori di esposizione individuali comunicati dal datore di lavoro per il tramite del servizio di prevenzione e protezione.

La valutazione dell'esposizione al rischio vibrazioni dovrà essere effettuata dal datore di lavoro seguendo il metodo indicato nelle *"Linee guida per la valutazione del rischio vibrazioni negli ambienti di lavoro"* elaborate dall'ISPESL e consistente nella:

1. Individuazione dei lavoratori esposti al rischio.
1. Individuazione, per ogni lavoratore, del tempo di esposizione alle vibrazioni.
1. Individuazione (marca e tipo) delle singole macchine o attrezzature utilizzate.
1. Individuazione, in relazione alle macchine ed attrezzature utilizzate, del livello di esposizione durante l'utilizzo delle stesse.
1. Determinazione del livello di esposizione giornaliero normalizzato al periodo di riferimento di 8 ore.

L'individuazione delle suddette informazioni discende dalla conoscenza completa delle mansioni, delle attrezzature, delle fasi lavorative e dei tempi di esposizione espletati dal singolo lavoratore, quindi, tale indagine può essere effettuata in maniera completa ed esaustiva solo se in possesso della conoscenza adeguata che, in fase di progettazione, è carente, e pertanto si demanda, alla stesura di tale valutazione, l'impresa esecutrice dei lavori che la riporterà all'interno del proprio Piano Operativo di Sicurezza.

13. GESTIONE EMERGENZE

Il D. Lgs. n° 81/2008, sul miglioramento della sicurezza e della salute dei lavoratori sul luogo di lavoro, affronta fra i suoi argomenti il tema dell'emergenza. In particolare all'art. 18 si formulano indicazioni a carico dei datori di lavoro relative alle misure da attuare in caso di prevenzione degli incendi, evacuazione dei lavoratori e pronto soccorso, che possono concretizzarsi in una vera e propria gestione dell'emergenza.
Le situazioni critiche, che possono dar luogo a situazioni di emergenza, possono essere grossolanamente suddivise in:

1. eventi legati ai rischi propri dell'attività (incendi e esplosioni, rilasci tossici e/o radioattivi, etc.)
1. eventi legati a cause esterne (allagamenti, terremoti, condizioni meteorologiche estreme, etc.).

Obiettivi principali e prioritari, di un piano di emergenza aziendale, sono pertanto quello di:

1. ridurre i pericoli alle persone;
1. prestare soccorso alle persone colpite;
1. circoscrivere e contenere l'evento (in modo da non coinvolgere impianti e/o strutture che a loro volta potrebbero, se interessati, diventare ulteriore fonte di pericolo) per limitare i danni e permettere la ripresa dell'attività produttiva al più presto.

Considerato il tipo di attività svolta prevalentemente nel cantiere, così come previsto dal Decreto Ministeriale 10/03/98 e dal Decreto Legislativo 81/2008, bisognerà effettuare la valutazione del rischio di incendio in conformità ai criteri di cui all'Allegato I del D.M. 10/03/98 ed, in base al livello di rischio presente, si adotteranno apposite misure preventive, protettive e precauzionali di esercizio per la gestione delle emergenze.
Sarà necessario effettuare la formazione ed informazione dei lavoratori delle imprese delegati allo scopo, ai sensi dell'art. 7 del D.M. 10/03/98 con i contenuti minimi riportati nell'allegato IX del citato Decreto.
Lo schema organizzativo consisterà essenzialmente nella designazione ed assegnazione dei compiti da svolgere in caso di emergenza ed in controlli preventivi.
In particolare dovranno essere effettuate le seguenti designazioni nominative:

- chi diffonde l'ordine di evacuazione;
- chi telefona ai numeri preposti per l'emergenza (115, 112, 113 o 118);

Tali designazioni saranno variabili, dipendenti dalla composizione della squadra tipo di lavoratori ed a discrezione del Responsabile del Sistema di Gestione Emergenze (RSGE).
In linea generale, a supporto dell'informazione e formazione obbligatoria che le imprese dovranno attuare, si forniscono le procedure comportamentali da seguire in caso di pericolo grave ed immediato, consistenti essenzialmente nella designazione ed assegnazione dei compiti da svolgere in caso di emergenza e controlli preventivi, salvo diverse disposizioni da segnalare chiaramente nel Piano Operativo di Sicurezza a cura dell'impresa:
Il preposto è l'incaricato che dovrà dare l'ordine di evacuazione in caso di pericolo grave ed immediato; una volta dato il segnale di evacuazione, provvederà a chiamare telefonicamente i soccorsi (i numeri telefonici si trovano nella scheda *"Telefoni ed Indirizzi utili"* inserita nel Piano di Sicurezza e Coordinamento
il capo cantiere, giornalmente, verificherà che i luoghi di lavoro, le attrezzature, la segnaletica siano e rimangano corrispondenti alla normativa vigente, segnalando le anomalie e provvedendo alla sostituzione, all'adeguamento e posizionamento degli apprestamenti di sicurezza.
Gli operai presenti nel cantiere, al segnale di evacuazione, spegneranno le attrezzature in uso e si allontaneranno dal luogo di lavoro verso un luogo sicuro (segnalato nelle apposite planimetrie) avendo cura di avviarsi a passo veloce senza correre.
La particolarità delle aree di cantiere rende estremamente importanti le procedure di emergenza in quanto gli spazi sono limitati, presentano ostacoli particolari e la tipologia dei lavori rende difficile il possibile intervento e la facile evacuazione in caso di necessità.

Si ritiene quindi necessario che l'Impresa impartisca delle direttive che, in relazione all'evolversi dei lavori il Responsabile della Sicurezza in Cantiere dovrà sempre e costantemente garantire:

q) mantenere sgombre e facilmente apribili le vie d'accesso del cantiere;
r) predisporre vie di esodo orizzontali e verticali;
s) segnalare, con nota informativa ai lavoratori e con apposita segnaletica, le vie d'esodo in caso di necessità;
t) mantenere fruibili ed adatte, su ciascun piano, le vie di accesso ;
u) predisporre adeguati estintori controllandone costantemente l'efficienza;
v) segnalare la posizione degli estintori con apposita segnaletica;
w) attivare la formazione dei lavoratori sull'uso degli estintori e sulle normali procedure di emergenza e soccorso.

Il personale operante sul cantiere dovrà conoscere le procedure e gli incarichi specifici assegnati onde affrontare al meglio eventuali situazioni di emergenza.

14. COSTI DELLA SICUREZZA

Secondo la definizione dei contenuti del piano di sicurezza data al punto 2 dell'Allegato 15 del D. Lgs. 81/2008, il documento deve contenere *"...la stima dei costi della sicurezza ai sensi del punto 4.1"*

Quest'ultimo elemento di valutazione, richiesto espressamente dal D. Lgs. 81/2008, costituisce senz'altro uno degli aspetti oggi maggiormente dibattuti e cruciali relativamente al contenuto dei PSC ed al confronto tra Committente ed Impresa appaltatrice.

Un'ulteriore accento è stato posto, oltre che dal sopraccitato articolo, anche dall'art. 31 bis della L. 109/94 (Merloni ter e successive modifiche), sulla questione riguardante l'individuazione, la quantificazione e la non assoggettabilità a ribasso d'asta degli oneri della sicurezza nei confronti degli appaltatori.

14.1 Determinazione dei costi sicurezza secondo gli elementi essenziali di cui al punto 4 dell'Allegato XV del D. Lgs. 81/2008

Il punto 4 dell'Allegato XV del D. Lgs. 81/2008, coordinato con la determinazione dell'Autorità per la vigilanza sui contratti pubblici di lavori, servizi e forniture 26 luglio 2006 n. 4 e con l'art. 23 comma 16 del D.Lgs. 50/2016 modificato e corretto dal D.Lgs. 56/2017, impone nuove modalità di stima degli oneri della sicurezza da parte dei professionisti incaricati della stesura del PSC.

Infatti si dispone che ove è prevista la redazione del PSC, nei costi della sicurezza vanno stimati, per tutta la durata delle lavorazioni previste nel cantiere, i costi:

2. degli apprestamenti previsti nel PSC;
3. delle misure preventive e protettive e dei dispositivi di protezione individuale eventualmente previsti nel PSC per lavorazioni interferenti;
4. degli impianti di terra e di protezione contro le scariche atmosferiche, degli impianti antincendio, degli impianti di evacuazione fumi;
5. dei mezzi e servizi di protezione collettiva;
6. delle procedure contenute nel PSC e previste per specifici motivi di sicurezza;
7. degli eventuali interventi finalizzati alla sicurezza e richiesti per lo sfasamento spaziale o

temporale delle lavorazioni interferenti;

8. delle misure di coordinamento relative all'uso comune di apprestamenti, attrezzature, infrastrutture, mezzi e servizi di protezione collettiva.

L' elenco dei tipologie dei costi per la sicurezza individuato al punto 4 dell'Allegato XV del D. Lgs. 81/2008 è tassativo.
Tra i costi per la sicurezza, i costi che devono essere stimati dal CSP e che il committente non deve far assoggettare a ribasso d'asta, ci sono solo quelli elencati al suddetto punto.
Gli altri costi per la sicurezza, di carattere generale, che afferiscono agli obblighi prevenzionistici dell'impresa, rimangono a carico della stessa, che comunque l'impresa non dovrà assoggettare a ribasso.
I costi, elencati secondo le categorie sopra riportate, dovranno contenere le spese per la sicurezza relative agli elementi meglio specificati appresso:

Apprestamenti (All. XV.1)
Sono quelli indicati nell'Allegato I del Regolamento:
• ponteggi; tra battelli; ponti su cavalletti; impalcati; parapetti; andatoie; passerelle;
• armature delle pareti degli scavi;
• gabinetti; locali per lavarsi; spogliatoi; refettori; locali di ricovero e di riposo; dormitori; camere di medicazione; infermerie;
• recinzioni di cantiere.

Le misure preventive e protettive e DPI eventualmente previsti nel PSC per lavorazioni interferenti)
Misure preventive e protettive: Apprestamenti, attrezzature, infrastrutture, mezzi e servizi di protezione collettiva, atti a prevenire il manifestarsi di situazioni di pericolo, a proteggere i lavoratori da rischio d'infortunio ed a tutelare la loro salute
I DPI da considerare sono solo quelli supplementari e necessari in funzione dell'esistenza di attività interferenti.
Non vanno computati i DPI previsti per le singole fasi lavorative.

Gli impianti di terra e di protezione contro le scariche atmosferiche, gli impianti antincendio, gli impianti di evacuazione fumi
Dovranno essere computati solo gli impianti relativi all'attività temporanea del cantiere.

I mezzi ed i servizi di protezione collettiva
• segnaletica di sicurezza;
• avvisatori acustici;
• attrezzature per primo soccorso;
• illuminazione di emergenza;
• mezzi estinguenti;
• servizi di gestione delle emergenze.

Le procedure contenute nel PSC e previste per specifici motivi di sicurezza
• Vanno computate come costi della sicurezza, le procedure derivanti dal contesto ambientale o da interferenze presenti nello specifico cantiere, necessarie per eliminare o ridurre al minimo i rischi per gli addetti.
• Vanno computati come costi, gli apprestamenti che sono necessari per l'applicazione della procedura.

Gli eventuali interventi finalizzati alla sicurezza e richiesti per lo sfasamento spaziale o temporale delle lavorazioni interferenti

• Vanno computati come costi, gli apprestamenti, le procedure e le misure di coordinamento derivanti dagli "sfasamenti spaziali e temporali" per eliminare o ridurre al minimo i rischi per gli addetti.

Le misure di coordinamento relative all'uso comune di apprestamenti, attrezzature, infrastrutture, mezzi e servizi di protezione collettiva
Sono l'insieme delle procedure e delle modalità di lavoro da adottare per usare in sicurezza apprestamenti, attrezzature, infrastrutture, mezzi e servizi di protezione collettiva.
Vanno computati come costi, solo quelli necessari per applicare le misure di coordinamento come ad esempio:
• riunioni periodiche,
• sorveglianza specifica,
• ecc., ecc..

Il punto 4.1.3 dell'Allegato XV dice inoltre che: *"La stima dovrà essere congrua, analitica per voci singole, a corpo o a misura, riferita ad elenchi prezzi standard o specializzati, oppure basata su prezziari o listini ufficiali vigenti nell'area interessata, o sull'elenco prezzi delle misure di sicurezza del committente; nel caso in cui un elenco prezzi non sia applicabile o non disponibile, si farà riferimento ad analisi costi complete e desunte da indagini di mercato…."*.
I costi della sicurezza così individuati, sono compresi nell'importo totale dei lavori, ed individuano la parte del costo dell'opera da non assoggettare a ribasso nelle offerte delle imprese esecutrici.
Ai sopra esposti costi vanno poi aggiunti gli oneri prettamente organizzativi e procedurali necessari per garantire l'esecuzione dell'intero processo produttivo in sicurezza, oltre ovviamente a tutte quelle predisposizioni provvisionali necessarie per la delimitazione e segnalazione delle aree di lavoro oppure costituenti protezioni collettive ed individuali.

Riepilogando occorre:
Individuare la quota parte degli **oneri diretti** della sicurezza, già presenti nella stima del computo metrico estimativo **(OD)**
Questi costi, essendo già considerati non si sommano a quelli dell'opera, ma vanno solamente estrapolati ed identificati come non soggetti a ribasso d'asta.

Individuare le eventuali specifiche opere di sicurezza, non prevedibili nell'analisi dei prezzi delle opere compiute, per le quali viene effettuata una apposita stima.
Questi oneri, non essendo stati considerati nel computo metrico, si sommano al costo complessivo, venendo identificati come **oneri specifici (OS)**

Con l'accettazione del presente piano da parte dell'impresa appaltatrice si intende accettata senza riserva alcuna anche la suddetta stima dei costi omnicomprensivi per l'applicazione di tutte le necessarie misure intese a garantire la sicurezza nel corso dei lavori, nessuna esclusa quant'anche non esplicitamente richiamata nel presente Piano.

In nessun caso le eventuali integrazioni apportate al seguente Piano dall'Appaltatore per meglio garantire la sicurezza nel cantiere, sulla base della propria esperienza e delle effettive attrezzature e macchinari utilizzati per la realizzazione dei lavori, potranno giustificare modifiche o adeguamento alla suddetta stima.

INDICAZIONI PER LA GARA D'APPALTO	
Importo complessivo dell'opera (compreso oneri specifici di sicurezza)	512.143,26
Totale oneri della sicurezza (OD+OS), non sottoposti a ribasso d'asta	4.975,87
Importo dell'opera detratto degli oneri diretti, soggetto a ribasso d'asta	**507.167,40**

15. VALUTAZIONE RISCHIO RUMORE

La valutazione del rumore sui luoghi di lavoro, in fase preventiva, potrà essere svolta sulla base delle previsioni dei livelli di emissione sonora delle attrezzature di lavoro con le modalità descritte all'art.190 comma 5bis del D. Lgs. N°81/2008 s.m.ed i. e sarà pertanto parte integrante della valutazione dei rischi effettuata dall'impresa esecutrice (POS) ai sensi dell'art. 17 comma 1 del D. Lgs. 81/2008.
Come in precedenza accennato infatti, l'art.190 comma 5bis del D. Lgs. N°81/2008 s.m.ed i. cita testualmente che: *"L'emissione sonora di attrezzature di lavoro, macchine e impianti può essere stimata in fase preventiva facendo riferimento a livelli di rumore standard individuati da studi e misurazioni la cui validità è riconosciuta dalla Commissione consultiva permanente di cui all'articolo 6, riportando la fonte documentale cui si è fatto riferimento."*
Pertanto, ferme restando le disposizioni di legge per il datore di lavoro dell'impresa appaltante che dovrà comunque produrre una valutazione di esposizione professionale al rumore, poiché all'art. 190 del D.Lgs n° 81/2008 integrato con il D.Lgs. 106/2009 si prevede espressamente che l'esposizione quotidiana personale di un lavoratore al rumore possa essere calcolata in fase preventiva facendo riferimento ai tempi di esposizione e ai livelli di rumore standard individuati da studi e misurazioni la cui validità sia riconosciuta dalla Commissione prevenzione infortuni, riportando la fonte cui si è fatto riferimento, a tal fine si riportano i valori desunti dalle tabelle di valutazione ricavate dall'Istituto Nazionale Svizzero di Assicurazione contro gli infortuni (INSAI/Suva) a seguito di studi e ricerche condotte su letteratura tecnica e su una serie di rilevazioni condotte in numerosi cantieri.
Seguono quindi delle tabelle presuntive con le attività, i relativi livelli di emissione sonora e la durata ipotizzabile di esposizione di ciascun lavoratore con riferimento a studi statistici e tendenti ad indicare le mansioni maggiormente soggette alle esposizioni acustiche, in modo tale da fornire indicazioni per la mappatura del rumore, lasciando comunque all'impresa appaltante l'onere di tale valutazione a seconda delle macchine ed attrezzature in suo possesso.

Qualifica funzionale: Nuove Costruzioni Edili - Muratore		
Attività espletata	*Tempo di esposizione (%)*	*Leq in dB(A)*
Murature	80	79
Attività di ufficio	15	68
Fisiologico	5	0
Totale % di esposizione	100	
Livello di esposizione (Leq,d) normalizzato su 8 ore lavorative		**78,09**

Qualifica funzionale: Nuove Costruzioni Edili - Capo Squadra (installazione Cantiere, Scavi Di Sbancamento, Scavi Di Fondazione)		
Attività espletata	*Tempo di esposizione (%)*	*Leq in dB(A)*
Installazione cantiere	54	77
Scavi di sbancamento	27	83
Scavi di fondazione	14	79
Fisiologico	5	0
Totale % di esposizione	100	
Livello di esposizione (Leq,d) normalizzato su 8 ore lavorative		**79,64**

Qualifica funzionale: Nuove Costruzioni Edili - Capo Squadra (montaggio E Smontaggio Ponteggi)		
Attività espletata	*Tempo di esposizione (%)*	*Leq in dB(A)*

Montaggio e smontaggio ponteggi	95	78
Fisiologico	5	0
Totale % di esposizione	100	
Livello di esposizione (Leq,d) normalizzato su 8 ore lavorative		**77,78**

Qualifica funzionale: Nuove Costruzioni Edili - Capo Squadra (fondazioni, Struttura Piani Interrati, Struttura In C.a., Struttura Di Copertura)		
Attività espletata	*Tempo di esposizione (%)*	*Leq in dB(A)*
Fondazioni e struttura piani interrati	14	84
Struttura in c.a.	74	83
Struttura di copertura	7	78
Fisiologico	5	0
Totale % di esposizione	100	
Livello di esposizione (Leq,d) normalizzato su 8 ore lavorative		**82,72**

Qualifica funzionale: Nuove Costruzioni Edili - Capo Squadra (murature, Intonaci Ndustrializzati)		
Attività espletata	*Tempo di esposizione (%)*	*Leq in dB(A)*
Murature	40	79
Intonaci industrializzati	35	89
Impianti	20	80
Fisiologico	5	0
Totale % di esposizione	100	
Livello di esposizione (Leq,d) normalizzato su 8 ore lavorative		**85,18**

Qualifica funzionale: Nuove Costruzioni Edili - Capo Squadra (pavimenti E Rivestimenti)		
Attività espletata	*Tempo di esposizione (%)*	*Leq in dB(A)*
Preparazione materiale per fondo	10	83
Formazione sottofondo	30	74
Posa piastrelle	40	82
Battitura pavimento	15	94
Fisiologico	5	0
Totale % di esposizione	100	
Livello di esposizione (Leq,d) normalizzato su 8 ore lavorative		**86,7**

Qualifica funzionale: Nuove Costruzioni Edili - Capo Squadra (impianti)		
Attività espletata	*Tempo di esposizione (%)*	*Leq in dB(A)*
Preparazione materiale con utensili vari	15	88
Posa tubature	70	76
Fisiologico	5	0
Totale % di esposizione	90	
Livello di esposizione (Leq,d) normalizzato su 8 ore lavorative		**80,88**

Qualifica funzionale: Nuove Costruzioni Edili - Capo Squadra (opere Esterne)		
Attività espletata	*Tempo di esposizione (%)*	*Leq in dB(A)*
Smantellamento attrezzature di cantiere (come installazione	15	77

cantiere)		
Movimentazione materiale (generica)	20	79
Posa pavimenti esterni	20	84
Opere varie di sistemazione aree verdi e pulizia (generica)	10	79
Fisiologico	5	0
Totale % di esposizione	70	
Livello di esposizione (Leq,d) normalizzato su 8 ore lavorative		**79,12**

Qualifica funzionale: Nuove Costruzioni Edili - Escavatorista		
Attività espletata	*Tempo di esposizione (%)*	*Leq in dB(A)*
Utilizzo escavatore	60	87
Manutenzione e pause tecniche	35	64
Fisiologico	5	0
Totale % di esposizione	100	
Livello di esposizione (Leq,d) normalizzato su 8 ore lavorative		**84,79**

Qualifica funzionale: Nuove Costruzioni Edili - Autista Autobetoniera		
Attività espletata	*Tempo di esposizione (%)*	*Leq in dB(A)*
Trasporto	40	78
Scarico	30	78
Manutenzione e pause tecniche	15	64
Fisiologico	5	0
Totale % di esposizione	90	
Livello di esposizione (Leq,d) normalizzato su 8 ore lavorative		**76,49**

Qualifica funzionale: Nuove Costruzioni Edili - Ponteggiatore		
Attività espletata	*Tempo di esposizione (%)*	*Leq in dB(A)*
Montaggio e smontaggio ponteggi	70	78
Movimentazione materiale (vedi gruista a terra)	25	77
Fisiologico	5	0
Totale % di esposizione	100	
Livello di esposizione (Leq,d) normalizzato su 8 ore lavorative		**77,53**

Qualifica funzionale: Nuove Costruzioni Edili - Carpentiere		
Attività espletata	*Tempo di esposizione (%)*	*Leq in dB(A)*
Fondazioni e strutture piani interrati	12	84
Strutture in c.a. in elevazione	65	83
Strutture di copertura con orditura in legno	7	78
Utilizzo sega circolare	5	93
Montaggio e smontaggio ponteggi	6	78
Fisiologico	5	0
Totale % di esposizione	100	
Livello di esposizione (Leq,d) normalizzato su 8 ore lavorative		**84,28**

Qualifica funzionale: Nuove Costruzioni Edili - Muratore Polivalente		
Attività espletata	*Tempo di esposizione (%)*	*Leq in dB(A)*
Murature	50	79
Scanalature	5	87
Sigillature	5	75
Posa serramenti	20	84
Posa ringhiere	5	88
Assistenza posa sanitari	5	78
Assistenza posa corpi radianti	5	83
Fisiologico	5	0
Totale % di esposizione	100	
Livello di esposizione (Leq,d) normalizzato su 8 ore lavorative		**82,07**

Qualifica funzionale: Nuove Costruzioni Edili - Operaio Comune Polivalente		
Attività espletata	*Tempo di esposizione (%)*	*Leq in dB(A)*
Installazione cantiere	10	77
Scavo di fondazione	5	79
Confezione malta	10	82
Demolizioni parziali e scarico	0	0
macerie (vedi ristrutturazioni)	10	86
Assistenza impiantisti (formazione scanalature)	5	97
Assistenza murature	15	79
Assistenza intonaci tradizionali	15	75
Assistenza pavimenti e rivestimenti	15	74
Pulizia cantiere	10	64
Fisiologico	5	0
Totale % di esposizione	100	
Livello di esposizione (Leq,d) normalizzato su 8 ore lavorative		**85,26**

Per evidenziare in modo semplice le azioni da intraprendere a seguito della valutazione dei rischi si riporta una tabella riepilogativa che, suddivisa per *"categorie"* di rilevazione, da l'indicazione generica delle azioni da intraprendere.

Livello di esposizione quotidiana	**Categoria**
Lex,d **< 80** dB (A)	**NESSUNA**
Lex,d **80 - 85** dB (A) e peak level = 135dB (C)	**1° FASCIA**
Lex,d **85,1 - 87** dB (A) e peak level = 137dB (C)	**2° FASCIA**
Lex,d **> 87 dB (A)** e peak level = 140dB (C)	**3° FASCIA**

Qualifica funzionale	Livello di esposizione (Leq,d)	Categoria
Nuove Costruzioni Edili - Muratore	78,09	**NESSUNA**
Nuove Costruzioni Edili - Capo Squadra (installazione Cantiere, Scavi Di Sbancamento, Scavi Di Fondazione)	79,64	**NESSUNA**
Nuove Costruzioni Edili - Capo Squadra (montaggio E Smontaggio Ponteggi)	77,78	**NESSUNA**
Nuove Costruzioni Edili - Capo Squadra (opere Esterne)	79,12	**NESSUNA**
Nuove Costruzioni Edili - Autista Autobetoniera	76,49	**NESSUNA**
Nuove Costruzioni Edili - Ponteggiatore	77,53	**NESSUNA**
Nuove Costruzioni Edili - Capo Squadra (fondazioni, Struttura Piani Interrati, Struttura In C.a., Struttura Di Copertura)	82,72	**1° FASCIA**
Nuove Costruzioni Edili - Capo Squadra (impianti)	80,88	**1° FASCIA**
Nuove Costruzioni Edili - Escavatorista	84,79	**1° FASCIA**
Nuove Costruzioni Edili - Carpentiere	84,28	**1° FASCIA**
Nuove Costruzioni Edili - Muratore Polivalente	82,07	**1° FASCIA**
Nuove Costruzioni Edili - Capo Squadra (murature, Intonaci Ndustrializzati)	85,18	**2° FASCIA**
Nuove Costruzioni Edili - Capo Squadra (pavimenti E Rivestimenti)	86,7	**2° FASCIA**
Nuove Costruzioni Edili - Operaio Comune Polivalente	85,26	**2° FASCIA**

L'obbligo di ***informazione e formazione*** scatta a partire da una esposizione di 80 dBA (valore inferiore di azione), infatti l'art. 195 "Informazione e formazione dei lavoratori" del D. Lgs. n. 81/2008 sancisce che:
"Fermo restando quanto previsto dall'articolo 184 nell'ambito degli obblighi di cui agli articoli 36 e 37, il datore di lavoro garantisce che i lavoratori esposti a valori uguali o superiori ai valori inferiori di azione vengano informati e formati in relazione ai rischi provenienti dall'esposizione al rumore."

L'obbligo di ***fornire i mezzi di protezione personale*** a partire da 80dBA è invece sancito dall'art. 193 "Uso dei dispositivi di protezione individuali" del D. Lgs. n. 81/2008. Tale art. recita che:
1. In ottemperanza a quanto disposto dall'articolo 18, comma 1, lettera c), il datore di lavoro, nei casi in cui i rischi derivanti dal rumore non possono essere evitati con le misure di prevenzione e protezione di cui all'articolo 192, fornisce i dispositivi di protezione individuali per l'udito conformi alle disposizioni contenute nel titolo III, capo II, e alle seguenti condizioni:
a) nel caso in cui l'esposizione al rumore superi i valori inferiori di azione il datore di lavoro mette a
disposizione dei lavoratori dispositivi di protezione individuale dell'udito;
b) nel caso in cui l'esposizione al rumore sia pari o al di sopra dei valori superiori di azione esige che i lavoratori utilizzino i dispositivi di protezione individuale dell'udito;
c) sceglie dispositivi di protezione individuale dell'udito che consentono di eliminare il rischio per l'udito o di ridurlo al minimo, previa consultazione dei lavoratori o dei loro rappresentanti;
d) verifica l'efficacia dei dispositivi di protezione individuale dell'udito.
2. Il datore di lavoro tiene conto dell'attenuazione prodotta dai dispositivi di protezione individuale dell'udito indossati dal lavoratore solo ai fini di valutare l'efficienza dei DPI uditivi e il rispetto del valore limite di esposizione. I mezzi individuali di protezione dell'udito sono considerati adeguati ai fini delle presenti norme se, correttamente usati, mantengono un livello di rischio uguale od inferiore ai livelli inferiori di azione.

La ***sorveglianza sanitaria*** viene effettuata a partire da 85 dBA (da 80 dBA su richiesta del lavoratore o su disposizione del Medico Competente) così come previsto dall'art. 196 "Sorveglianza sanitaria":
1. Il datore di lavoro sottopone a sorveglianza sanitaria i lavoratori la cui esposizione al rumore eccede i valori superiori di azione. La sorveglianza viene effettuata periodicamente, di norma una volta l'anno o con periodicità diversa decisa dal medico competente, con adeguata motivazione riportata nel documento di valutazione dei rischi e resa nota ai rappresentanti per la sicurezza di lavoratori in funzione della valutazione del rischio. L'organo di vigilanza, con provvedimento motivato, può disporre contenuti e periodicità della sorveglianza diversi rispetto a quelli forniti dal medico competente.
2. La sorveglianza sanitaria di cui al comma 1 è estesa ai lavoratori esposti a livelli superiori ai valori inferiori di azione, su loro richiesta e qualora il medico competente ne confermi l'opportunità.

16. ALLEGATI AL PSC

Si riporta in allegato al presente Piano di Sicurezza e Coordinamento la seguente documentazione:

- *Schede di sicurezza relative alle singole fasi operative;*
- *Elaborato grafico relativo al programma dei lavori (Diagramma di Gantt);*
- *Layout di cantiere.*

Comune di Agrigento

Completamento e messa in sicurezza della Villa del Sole

Progetto Esecutivo

Elaborato N.	PROGETTISTA	RESPONSABILE UNICO DEL PROCEDIMENTO
RS_02	Ellipse Engineering S.r.l Il Legale Rappresentante Ing. Salvatore Castaldo castaldo salvatore Ordine degli Ingegneri di Agrigento Ingegnere 29.04.2024 10:29:51 GMT+01:00	Arch. Domenico Savio Lo Presti DOMENICO SAVIO LO PRESTI 30.04.2024 09:54:01 GMT+00:00

Titolo Elaborato

Schede del piano di sicurezza e coordinamento

Committente
Comune di Agrigento
Piazza Pirandello 35
92100, Agrigento

DOCUMENTO
ELABORATO AI SENSI DELL'ART. 100 DEL D. LGS. 81/2008 COORDINATO CON IL D. LGS. 3 AGOSTO 2009, N° 106 E CON I CONTENUTI MINIMI PREVISTI ALL'ALLEGATO XV

- *APPENDICE SCHEDE DI SICUREZZA* -

PSC elaborato per la realizzazione di Progetto di completamento e messa in sicurezza della Villa del sole
per conto di Comune di Agrigento
Piazza Pirandello 35
92100, Agrigento
presso il cantiere di Via Europa

Scheda n°1	FASI OPERATIVE	CODICE FO.DE.028
FASE N° 1.1.45	21.1.14 - Rimozione di opere in ferro, quali	**Area Lavorativa:** A04

CATEGORIA:	DEMOLIZIONI E SMONTAGGI
FASE OPERATIVA:	RIMOZIONE OPERE IN FERRO

Rimozione di ringhiere, parapetti, grate, cancelli, ecc. con l'accatastamento del materiale utilizzabile ed il carico del materiale di risulta sul cassone di raccolta.

Schede attività elementari collegate:		
Schede macchine ed attrezzature collegate:	ATTREZ099	ARGANO ELETTRICO Apparecchiatura ad azionamento elettrico già installato in cantiere
Schede macchine ed attrezzature collegate:	ATTREZ001	AUTOCARRI - DUMPER Sono automezzi utilizzati per il trasporto all'interno del cantiere o su strada di materiale quale terra, sabbia, cemento ecc.
Schede macchine ed attrezzature collegate:	ATTREZ057	MARTELLO DEMOLITORE Martello demolitore ad aria compressa o elettrico a mano.

Macchine ed attrezzature	- Dumper - Argano a bandiera - Attrezzi manuali - Martello demolitore elettrico - Ponteggio metallico fisso - Sega a disco per metalli
Rischi per la sicurezza:	Caduta di materiale dall'alto Caduta dall'alto Rumore Vibrazioni Movimentazione manuale dei carichi
Dispositivi di Protezione Individuali (DPI):	- Guanti - Casco - Calzature di sicurezza con suola antiscivolo ed imperforabile - Occhiali - Otoprotettori
Prescrizioni esecutive:	Nei lavori in quota, ogni qualvolta non siano attuabili le misure di prevenzione e protezione collettiva, si devono utilizzare dispositivi di protezione individuale contro le cadute dall'alto. In particolare sono da prendere in considerazione specifici sistemi di sicurezza che consentono una maggior mobilità del lavoratore quali: avvolgitori/svolgitori automatici di fune di trattenuta; sistema a guida fissa e ancoraggio scorrevole, altri sistemi analoghi. Gli addetti all'imbracatura devono seguire le seguenti indicazioni: a) verificare che il carico sia stato imbracato correttamente; b) accompagnare inizialmente il carico fuori dalla zona di interferenza con attrezzature, ostacoli o materiali eventualmente presenti; c) allontanarsi dalla traiettoria del carico durante la fase di sollevamento; d) non sostare in attesa sotto la traiettoria del carico; e) avvicinarsi al carico in arrivo per pilotarlo fuori dalla zona di interferenza con eventuali ostacoli presenti; f) accertarsi della stabilità del carico prima di sgancioarlo; g) accompagnare il gancio fuori dalla zona impegnata da attrezzature o materiali durante la manovra di richiamo. Le attività lavorative devono essere organizzate tenuto conto delle seguenti indicazioni: a) l'ambiente di lavoro (temperatura, umidità e ventilazione) deve presentare condizioni microclimatiche adeguate; b) gli spazi dedicati alla movimentazione devono essere adeguati; c) il sollevamento dei carichi deve essere eseguito sempre con due mani e da una sola persona; d) il carico da sollevare non deve essere estremamente freddo, caldo o contaminato; e) le altre attività di movimentazione manuale devono essere minimali; f) deve esserci adeguata frizione tra piedi e pavimento; g) i gesti di sollevamento devono essere eseguiti in modo non brusco.

Scheda n°1	FASI OPERATIVE	CODICE FO.DE.028
	Le attività lavorative devono essere organizzate tenuto conto delle seguenti indicazioni: a) adozione di metodi di lavoro che implicano una minore esposizione al rumore; b) scelta di attrezzature di lavoro adeguate, tenuto conto del lavoro da svolgere, che emettano il minor rumore possibile; c) riduzione del rumore mediante una migliore organizzazione del lavoro attraverso la limitazione e della durata e dell'intensità dell'esposizione e l'adozione di orari di lavoro appropriati, con sufficienti periodi di riposo; d) adozione di opportuni programmi di manutenzione delle attrezzature e macchine di lavoro, del luogo di lavoro e dei sistemi sul posto di lavoro; e) progettazione della struttura dei luoghi e dei posti di lavoro al fine di ridurre l'esposizione al rumore dei lavoratori; f) adozione di misure tecniche per il contenimento del rumore trasmesso per via aerea, quali schermature, involucri o rivestimenti realizzati con materiali fonoassorbenti; g) adozione di misure tecniche per il contenimento del rumore strutturale, quali sistemi di smorzamento o di isolamento; h) locali di riposo messi a disposizione ai lavoratori con rumorosità ridotta a un livello compatibile con il loro scopo e le loro condizioni di utilizzo. I rischi, derivanti dall'esposizione dei lavoratori a vibrazioni, devono essere eliminati alla fonte o ridotti al minimo.	
Riferimenti normativi e note:	D.Lgs. 81/08	
Valutazione del Rischio	Indice Magnitudo :Medio; Indice Frequenza :Media; Livello del rischio : Lieve	
Allegato		

Scheda n°2	FASI OPERATIVE	CODICE FO.DE.030
FASE N° 2.1.8	1.3.6 - Demolizione parziale o totale, per	**Area Lavorativa:** A05

CATEGORIA:	DEMOLIZIONI E SMONTAGGI	
FASE OPERATIVA:	DEMOLIZIONE MANUFATTI STRADALI	

Demolizione parziale o totale, per lavori stradali, da eseguirsi con piccoli mezzi meccanici e/o a mano con piccole attrezzature, di manufatti in calcestruzzo semplice o armato di qualsiasi genere e forma, compresi gli elementi di finitura quali rivestimenti di marciapiedi in pietrine di cemento, marmo o materiale solido di qualsiasi genere.

Schede attività elementari collegate:		
Schede macchine ed attrezzature collegate:	ATTREZ001	AUTOCARRI - DUMPER Sono automezzi utilizzati per il trasporto all'interno del cantiere o su strada di materiale quale terra, sabbia, cemento ecc.
Schede macchine ed attrezzature collegate:	ATTREZ030	MINIPALA TIPO SKID E' costituita sostanzialmente da una benna montata su mezzo gommato ed è usata in genere per lo scavo ed il caricamento di materiali incoerenti (per esempio sabbia, ghiaia ecc.).
Schede macchine ed attrezzature collegate:	ATTREZ057	MARTELLO DEMOLITORE Martello demolitore ad aria compressa o elettrico a mano.

Macchine ed attrezzature	- Pala meccanica - Ruspa - Martello pneumatico o elettrico a percussione - Compressore - Mazza e punta - Fiamma ossiacetilenica - Flessibile - Autocarro - Escavatore con martellone
Rischi per la sicurezza:	Caduta di materiale dall'alto Caduta dall'alto Schiacciamento Elettrocuzione Inalazione polveri, fibre, gas, vapori Rumore Vibrazioni Contatti con macchinari, organi in movimento Movimentazione manuale dei carichi Investimento di persone o cose
Dispositivi di Protezione Individuali (DPI):	- Casco - Tuta protettiva specifica per lavori di demolizione. - Otoprotettori. - Scarpe di sicurezza con suola imperforabile. - Occhiali a tenuta. - Apparecchi antipolvere (in genere con filtro P1, P3 in presenza di fibre di amianto). - Guanti
Prescrizioni esecutive:	- Prima dell'esecuzione delle demolizioni verificare che nelle vicinanze del manufatto da demolire non vi siano persone. - Impedire la sosta anche con segnaletica nel raggio di azione delle macchine. - Redigere verbale sullo stato delle strutture e sulle precise modalità di demolizione (affidarsi a tecnico specializzato). - Porre particolare attenzione alle possibili interferenze con eventuali servizi (tubazioni, cavi, ecc.). - Impedire altre lavorazioni nei pressi dei manufatti da demolire. - Predisporre idonea segnaletica di sicurezza, sia diurna che notturna. - Procedere con la demolizione dall'alto verso il basso per piccole parti evitando qualsiasi scuotimento o crollo di materiali. - Eseguire demolizione per parti. - Tutte le zone dovranno essere adeguatamente puntellate e protette. - E' assolutamente vietata la demolizione per rovesciamento o con grandi mezzi meccanici per opere di altezza superiore a 5.00 m.

Scheda n°2	FASI OPERATIVE	CODICE FO.DE.030
	- Osservare le ore di silenzio imposte dai regolamenti locali. - Controllare che non ci sia personale non addetto nelle aree sottostanti la demolizione. - I pilastri in cemento armato, generalmente, vengono rimossi a pezzi, previo imbracaggio e sostegno in sommità e successivo distacco eseguito con martello demolitore e cannello ossiacetilenico; come per i solai in ferro-laterizio la demolizione dei pilastri può essere effettuata con l'ausilio di un mini escavatore dotato di martello demolitore oleodinamico. - Bagnare le polveri derivate dalla demolizione - Disattivare tutti gli impianti presenti prima dell'esecuzione dei lavori - Valgono tutte le considerazioni già riportate al Titolo IV - Capo II - Sezione VIII del D. Lgs. n° 81/2008.	
Riferimenti normativi e note:	DLgs 81/08	
Valutazione del Rischio	Indice Magnitudo :Alto; Indice Frequenza :Bassa; Livello del rischio : Lieve	
Allegato		

Scheda n°3	FASI OPERATIVE	CODICE FO.EL.012
FASE N° 4.1.3 **FASE N°** 4.1.4 **FASE N°** 4.1.5	14.3.17.2 - Fornitura e collocazione entro tubi 14.3.17.6 - Fornitura e collocazione entro tubi 14.3.17.4 - Fornitura e collocazione entro tubi	**Area Lavorativa:** A06 **Area Lavorativa:** A06 **Area Lavorativa:** A06

CATEGORIA:	IMPIANTI ELETTRICI	
FASE OPERATIVA:	POSA CAVI ELETTRICI	
Posa in opera di cavi elettrici e prolunghe.		
Schede attività elementari collegate:		
Schede macchine ed attrezzature collegate: **Schede macchine ed attrezzature collegate:**	ATTREZ017 ATTREZ097	UTENSILI ELETTRICI PORTATILI TRABATTELLO Trabattello leggero con altezza fino a 4 m
Macchine ed attrezzature	Attrezzi d'uso comune, ponti mobili, scale a mano e trabatelli; tagliatubi, filettatrici elettriche o a mano, saldatrice ossiacetilenica, piegatubi, mastici e collanti.	
Rischi per la sicurezza:	Elettrocuzione Caduta dall'alto da scala portatile Caduta dall'alto da opera provvisionale Caduta di materiale dall'alto Abrasioni, ferite, punture, tagli Dermatiti, reazioni allergiche	
Dispositivi di Protezione Individuali (DPI):	- Guanti - Casco - Scarpe di sicurezza	
Prescrizioni esecutive:	- La sezione dei conduttori deve essere adeguata al carico e protetta a monte contro il surriscaldamento (in alcuni casi anche contro i contatti indiretti con apposito interruttore magnetotermico differenziale) - Utilizzare solo cavi non propaganti la fiamma e l'incendio a doppio isolamento - Non utilizzare cavi sbucciati, deteriorati o che presentino un invecchiamento tale da dovere essere sostituiti - Utilizzare gli eventuali ponti mobili con ruote bloccate durante le operazioni. - Durante il lavoro su scale, gli utensili non utilizzati devono essere tenuti in guaine o assicurati in modo da impedirne la caduta. - Utilizzare scale a mano con pioli incastrati ai montanti con estremità antisdrucciolo - Verificare preventivamente l'eventuale presenza di servizi (tubazioni, cavi, ecc.) - Evitare il contatto con i collanti, in caso di contatto lavare con acqua e sapone. - Non utilizzare scale a mano per l'esecuzione delle tracce in elevato: la lavorazione richiede un luogo di lavoro sicuro e protetto sul vuoto - Utilizzare attrezzi elettrici con marchio IMQ e se nuovi con marchio CE	
Riferimenti normativi e note:	D.Lgs. 81/08, L. 186/68, NORME CEI	
Valutazione del Rischio	Indice Magnitudo :Lieve; Indice Frequenza :Media; Livello del rischio : Lieve	
Allegato		

Scheda n°4	FASI OPERATIVE	CODICE FO.LA.003
FASE N° 1.1.4	1.5.3 - Compattazione del fondo degli scavi	**Area Lavorativa:** A01
FASE N° 1.1.5	6.1.2.2 - Fondazione stradale eseguita con misto	**Area Lavorativa:** A01
FASE N° 1.1.13	1.5.3 - Compattazione del fondo degli scavi	**Area Lavorativa:** A02
FASE N° 1.1.15	6.1.2.2 - Fondazione stradale eseguita con misto	**Area Lavorativa:** A02
FASE N° 1.1.28	1.5.3 - Compattazione del fondo degli scavi	**Area Lavorativa:** A03
FASE N° 1.1.29	6.1.2.2 - Fondazione stradale eseguita con misto	**Area Lavorativa:** A03
FASE N° 2.1.2	1.5.3 - Compattazione del fondo degli scavi	**Area Lavorativa:** A05
FASE N° 2.1.9	6.1.2.2 - Fondazione stradale eseguita con misto	**Area Lavorativa:** A05
FASE N° 3.1.2	1.5.3 - Compattazione del fondo degli scavi	**Area Lavorativa:** A02
FASE N° 3.1.5	6.1.2.2 - Fondazione stradale eseguita con misto	**Area Lavorativa:** A02

CATEGORIA:	LAVORI STRADALI
FASE OPERATIVA:	FORMAZIONE DEL SOTTOFONDO STRADALE

Sottofondo stradale costituito da materiale di fiume o di cava (tout-venant), steso a strati, moderatamente innaffiato, compattato e cilindrato con rullo da 14-16 tonnellate.

Schede attività elementari collegate:		
Schede macchine ed attrezzature collegate:	ATTREZ001	AUTOCARRI - DUMPER Sono automezzi utilizzati per il trasporto all'interno del cantiere o su strada di materiale quale terra, sabbia, cemento ecc.
Schede macchine ed attrezzature collegate:	ATTREZ029	MONTACARICHI Apparecchiatura completa delle relative linee elettriche per forza motrice, illuminazione, segnalazione e la messa a terra, compresa la costruzione di sottoponte di lavoro
Schede macchine ed attrezzature collegate:	ATTREZ045	LIVELLATORE - GRADER E' usato per spandimenti e spostamento di terra a breve distanza e per il livellamento del terreno. Può essere rimorchiato da un trattore o dotato di motore proprio ed è costituito da un telaio a ponte, su quattro ruote indipendenti.

Macchine ed attrezzature	- Attrezzi manuali - Autocarro - Pala meccanica - Grader - Rullo compressore.
Rischi per la sicurezza:	Investimento di persone o cose Contatti con macchinari, organi in movimento Rumore Vibrazioni Esposizione a polveri Carico e scarico materiale Cadute in scavi
Dispositivi di Protezione Individuali (DPI):	- Casco - Scarpe di sicurezza - Guanti - Tuta protettiva - Otoprotettori
Prescrizioni esecutive:	- Non sostare nel raggio di azione della macchina - Verificare l'efficacia di tutti i dispositivi di sicurezza delle macchine operatrici - Il personale addetto all'utilizzo delle macchine operatrici deve essere adeguatamente formato - Rispettare gli orari di utilizzo delle macchine operatrici ai fini dell'inquinamento acustico - Attuare gli interventi tecnici, organizzativi e procedurali concretamente attuabili al fine di ridurre al minimo i rischi derivanti dall'esposizione al rumore - Deviare il traffico a distanza di sicurezza dalla zona dell'intervento al fine di evitare ogni possibile interferenza e posizionare la segnaletica di sicurezza - Evitare pericolosi travasi di carburante - Tenere idonei mezzi di estinzione a portata di mano - Rispettare le istruzioni d'uso e manutenzione riportate nel libretto dei mezzi - Rispettare le disposizioni locali per il carico degli automezzi e per lo smaltimento dei

Scheda n°4	FASI OPERATIVE	CODICE FO.LA.003
	rifiuti - Per lavori eseguiti in autostrada rispettare le specifiche norme e le disposizione impartite dalle società concessionarie - Per quanto riguarda le misure di prevenzione dei mezzi utilizzati fare riferimento alle relative schede nei mezzi d'opera - Vietare l'avvicinamento, la sosta e l'attraversamento alle persone non addette - Utilizzare dispositivi che riducono al minimo il rischio derivante dalle vibrazioni - Verificare periodicamente l'efficienza dei camion e dei macchinari a motore - Tenersi strettamente sul bordo estremo della carreggiata e porre la segnalazione a distanza adeguata alla visibilità. - Ove esistano linee aeree elettriche mantenersi a distanza di sicurezza. - Segnalare ostacoli e/o aperture esistenti (chiusini, cassonetti, pozzetti, ecc.).	
Riferimenti normativi e note:	D.Lgs. 81/08, Codice della Strada	
Valutazione del Rischio	Indice Magnitudo :Medio; Indice Frequenza :Alta; Livello del rischio : Alto	
Allegato		

Scheda n°5	FASI OPERATIVE	CODICE FO.LA.005
FASE N° 1.1.8 **FASE N°** 1.1.23 **FASE N°** 2.1.13 **FASE N°** 3.1.13	6.2.13.1 - Pavimentazione autobloccante in 6.2.13.1 - Pavimentazione autobloccante in 6.2.13.1 - Pavimentazione autobloccante in 6.2.13.1 - Pavimentazione autobloccante in	**Area Lavorativa:** A01 **Area Lavorativa:** A02 **Area Lavorativa:** A05 **Area Lavorativa:** A02

CATEGORIA:	LAVORI STRADALI	
FASE OPERATIVA:	MATTONELLE AUTOBLOCCANTI PER MARCIAPIEDE	
Posa in opera di mattonelle autobloccanti su letto di sabbia per percorsi pedonali.		
Schede attività elementari collegate:		
Schede macchine ed attrezzature collegate: **Schede macchine ed attrezzature collegate:**	ATTREZ004 ATTREZ047	AUTOCARRO CON GRU Autogrù gommata, con stabilizzatori e braccio elevatore telescopico, per movimentazione carichi. COMPATTATORE A PIATTO Si tratta di un'apparecchiatura utilizzata per la compattazione di massetti in cls e sottofondi in genere
Macchine ed attrezzature	Autocarro, attrezzi d'uso comune, compattatore, carriola, mazza	
Rischi per la sicurezza:	Investimento di persone o cose Rumore Vibrazioni Schiacciamento Urti, compressioni, impatti, colpi Esposizione a polveri Ribaltamento, perdita di stabilità Movimentazione manuale dei carichi	
Dispositivi di Protezione Individuali (DPI):	- Guanti - Casco - Otoprotettori - Tuta da lavoro ed indumenti ad alta visibilità - Scarpe di sicurezza	
Prescrizioni esecutive:	- Verificare l'efficacia di tutti i dispositivi di sicurezza delle macchine operatrici - Non rimuovere i dispositivi di sicurezza - Evitare il trasporto manuale di materiale eccedente i 30 Kg - Prestare la massima attenzione durante le fasi di spostamento e di posa delle mattonelle utilizzate per la realizzazione della pavimentazione - Il personale addetto all'utilizzo delle macchine operatrici deve essere adeguatamente formato - Rispettare le istruzioni d'uso e manutenzione riportate sul libretto dei mezzi d'opera - Accatastare i materiali in modo da evitare ogni possibile crollo accidentale - Effettuare opportune soste durante le lavorazioni per evitare errate e prolungate posizioni posturali - Per quanto riguarda le norme di prevenzione dei mezzi d'opera fare riferimento alle specifiche schede. - Vietare l'avvicinamento alle macchine a tutti coloro che non siano direttamente addetti a tali lavori. - Vietare la presenza di persone nelle manovre di retromarcia. - Segnalare la zona interessata all'operazione.	
Riferimenti normativi e note:	D.Lgs. 81/08	
Valutazione del Rischio	Indice Magnitudo :Lieve; Indice Frequenza :Bassa; Livello del rischio : Trascurabile	
Allegato		

Scheda n°6	FASI OPERATIVE	CODICE FO.LA.011
FASE N° 1.1.9 **FASE N°** 1.1.24 **FASE N°** 2.1.14 **FASE N°** 3.1.14	6.2.12.3 - Fornitura e collocazione di orlatura 6.2.12.3 - Fornitura e collocazione di orlatura 6.2.12.3 - Fornitura e collocazione di orlatura 6.2.12.3 - Fornitura e collocazione di orlatura	**Area Lavorativa:** A01 **Area Lavorativa:** A02 **Area Lavorativa:** A05 **Area Lavorativa:** A02

CATEGORIA:	LAVORI STRADALI	
FASE OPERATIVA:	POSA IN OPERA DI CORDOLI PER MARCIAPIEDE	
Formazione, su predisposto scavo, di cordolo in cemento vibrocompresso o pietra per marciapiedi.		
Schede attività elementari collegate:		
Schede macchine ed attrezzature collegate:	ATTREZ024	AUTOBETONIERA (fino a mc. 10 di portata)
Macchine ed attrezzature	Autocarro, mezzo di sollevamento, cazzuola, betoniera, attrezzi d'uso comune	
Rischi per la sicurezza:	Contatti con macchinari, organi in movimento Proiezione di schegge e materiali Investimento di persone o cose Urti, compressioni, impatti, colpi Caduta a livello e scivolamento Movimentazione manuale dei carichi	
Dispositivi di Protezione Individuali (DPI):	- Guanti - Casco - Otoprotettori - Tuta da lavoro e indumentiad alta visibilità - Scarpe di sicurezza	
Prescrizioni esecutive:	- Verificare l'efficacia di tutti i dispositivi di sicurezza delle macchine operatrici - Non rimuovere le protezioni delle parti meccaniche in movimento - Verificare l'efficienza di tutti i dispositivi di comando delle macchine - Evitare il trasporto manuale di materiale eccedente i 30 Kg - Prestare la massima attenzione durante le fasi di spostamento e di posa delle lastre usate per la realizzazione dei cordoli - Rispettare gli orari di utilizzo dei macchinari ai fini dell'inquinamento acustico - Rispettare le norme di sicurezza riportate nel libretto d'uso e manutenzione dei mezzi - Tenere idonei mezzi di estinzione a portata di mano - Per quanto riguarda le misure di sicurezza dei mezzi meccanici utilizzati, fare riferimento alle relative schede nei mezzi d'opera - Dichiarazione di stabilità della betoniera da parte del produttore su verifica di tecnico abilitato allegata al "libretto di istruzioni" che dovrà contenere inoltre: schema di installazione, istruzioni per manutenzione ordinaria, straordinaria e preventiva della betoniera, schema dei circuiti elettrici - Impedire l'avvicinamento, la sosta ed il transito di persone non addette ai lavori, con segnalazioni, transennamenti e sbarramenti	
Riferimenti normativi e note:	D.Lgs. 81/08	
Valutazione del Rischio	Indice Magnitudo :Lieve; Indice Frequenza :Media; Livello del rischio : Lieve	
Allegato		

Scheda n°7	FASI OPERATIVE	CODICE FO.PA.026
FASE N° 1.1.22 **FASE N°** 3.1.12	5.1.10.2 - Massetto di sottofondo per 5.1.10.2 - Massetto di sottofondo per	**Area Lavorativa:** A02 **Area Lavorativa:** A02

CATEGORIA:	PAVIMENTAZIONI E RIVESTIMENTI	
FASE OPERATIVA:	SOTTOFONDI E SPIANATE IN MALTA	
Formazione di sottofondi con impasto costituito da toutvenant e malta cementizia o esclusivamente di malta cementizia o malta fine di calce, livellato e finemente fratazzato.		
Schede attività elementari collegate:		
Schede macchine ed attrezzature collegate:	ATTREZ027	MOLAZZA Macchinario utilizzato per frantumare e rendere plastiche le malte per murature ed intonaci.
Macchine ed attrezzature	- Attrezzi d'uso comune - autocarro - molazza - staggie - regoli - apparecchi vibranti	
Rischi per la sicurezza:	Esposizione a polveri Movimentazione manuale dei carichi Rumore Vibrazioni Abrasioni, ferite, punture, tagli Urti, compressioni, impatti, colpi Elettrocuzione Dermatiti, reazioni allergiche Caduta a livello e scivolamento Rischio biologico Schiacciamento	
Dispositivi di Protezione Individuali (DPI):	- Otoprotettori - Casco - Guanti - Scarpe antinfortunistiche - Mascherina con filtro specifico	
Prescrizioni esecutive:	- E' consentito l'uso, in deroga al collegamento elettrico di terra, di utensili elettrici portatili purchè dotati di doppio isolamento certificato da istituto riconosciuto - Prima dell'inizio delle operazioni programmare con il Direttore dei lavori la procedure di verifica della consistenza e della stabilità del terreno. - E' obbligatorio predisporre idonea segnaletica di sicurezza, sia diurna che notturna, vietare l'avvicinamento, la sosta ed il transito delle persone non addette mediante avvisi e sbarramenti. - Deve essere predisposto l'uso di compressori attrezzati con valvola di sicurezza tarata alla massima pressione di esercizio, e relativo dispositivo di arresto automatico al suo raggiungimento - Le trincee più profonde di m 1,50, quando si tema per la stabilità del terreno, devono essere opportunamente armate con rivestimento in tavole con parti sporgenti dai bordi almeno 30 cm - Le scale a mano di accesso allo scavo devono essere del tipo a pioli incastrati ai montanti, con tiranti di ferro sotto i due pioli estremi, devono essere disposte con vincoli che non consentano lo slittamento o il rovesciamento e devono sporgere oltre il piano di accesso di almeno un metro - tenere lontane, anche con cartelli segnalatori, le persone non addette al lavoro specifico - la velocità dei mezzi in entrata, uscita e transito nell'area di cantiere deve essere ridotta il più possibile e comunque in osservanza dei limiti stabiliti - i manovratori dei mezzi devono avere la completa visibilità dell'area lavorativa - il personale a terra addetto all'assistenza non deve essere presente nel campo di azione degli automezzi - se è necessario rimuovere le delimitazioni degli scavi occorre seguire le indicazioni del responsabile di cantiere rimuovendo solamente i tratti necessari	

Scheda n°7	FASI OPERATIVE	CODICE FO.PA.026
	- è vietato utilizzare per riempimenti materie, quali quelle argillose, che rammolliscono ed aumentano di volume con l'assorbimento di acqua - occorre procedere per esecuzione di strati paralleli in modo da non generare punti cedevoli - se i lavori si svolgono in centro abitato, rispettare le ore di silenzio imposte dai regolamenti locali - ventilare i locali durante l'esecuzione dei lavori all'interno di fabbricati - segnalare l'operatività del mezzo con il girofaro - controllare i percorsi e le aree di manovra verificando le condizioni di stabilità per il mezzo - i lavoratori devono segnalare immediatamente al responsabile di cantiere o al preposto qualsiasi anomalia riscontrata rispetto ai mezzi ed alle attrezzature utilizzate - Predisporre adeguata segnaletica di sicurezza sia diurna che notturna. - Evitare il trasporto manuale di carichi eccedenti i 30 kg. - Movimentare i materiali con idonei mezzi. - Evitare il contatto diretto con il terreno onde per scongiurare possibili infezioni. - Quando il costipatore con motore a combustione viene utilizzato in luogo chiuso il locale deve essere adeguatamente ventilato. - Tenere a disposizione una pompa idrovora per l'eventuale allontanamento di acque di risalita.	
Riferimenti normativi e note:	D.Lgs. 81/08	
Valutazione del Rischio	Indice Magnitudo :Lieve; Indice Frequenza :Bassa; Livello del rischio : Trascurabile	
Allegato		

Scheda n°8	FASI OPERATIVE	CODICE FO.PA.028
FASE N° 1.1.16 **FASE N°** 3.1.6	2.3.2.2 - Formazione di vespaio areato da 2.3.2.2 - Formazione di vespaio areato da	**Area Lavorativa:** A02 **Area Lavorativa:** A02

CATEGORIA:	PAVIMENTAZIONI E RIVESTIMENTI	
FASE OPERATIVA:	VESPAIO AEREATO	
Formazione di vespaio areato da realizzare mediante il posizionamento, su un piano preformato, di casseri a perdere modulari in polipropilene.		
Schede attività elementari collegate:		
Schede macchine ed attrezzature collegate:	ATTREZ047	COMPATTATORE A PIATTO Si tratta di un'apparecchiatura utilizzata per la compattazione di massetti in cls e sottofondi in genere
Macchine ed attrezzature	- Rullo compattatore - Pala meccanica - Utensili di uso comune - Autocarro	
Rischi per la sicurezza:	Rischio biologico Esposizione a polveri Inalazione gas di scarico Rumore Vibrazioni Lesioni di vario genere (contusioni, abrasioni) alle mani provocate dall'uso degli utensili. Movimentazione manuale dei carichi	
Dispositivi di Protezione Individuali (DPI):	- Otoprotettori - Casco - Guanti - Scarpe antinfortunistiche - Mascherina con filtro specifico	
Prescrizioni esecutive:	- E' consentito l'uso, in deroga al collegamento elettrico di terra, di utensili elettrici portatili purchè dotati di doppio isolamento certificato da istituto riconosciuto - Prima dell'inizio delle operazioni programmare con il Direttore dei lavori la procedure di verifica della consistenza e della stabilità del terreno. - E' obbligatorio predisporre idonea segnaletica di sicurezza, sia diurna che notturna, vietare l'avvicinamento, la sosta ed il transito delle persone non addette mediante avvisi e sbarramenti. - Deve essere predisposto l'uso di compressori attrezzati con valvola di sicurezza tarata alla massima pressione di esercizio, e relativo dispositivo di arresto automatico al suo raggiungimento - Le trincee più profonde di m 1,50, quando si tema per la stabilità del terreno, devono essere opportunamente armate con rivestimento in tavole con parti sporgenti dai bordi almeno 30 cm - Le scale a mano di accesso allo scavo devono essere del tipo a pioli incastrati ai montanti, con tiranti di ferro sotto i due pioli estremi, devono essere disposte con vincoli che non consentano lo slittamento o il rovesciamento e devono sporgere oltre il piano di accesso di almeno un metro - tenere lontane, anche con cartelli segnalatori, le persone non addette al lavoro specifico - i manovratori dei mezzi devono avere la completa visibilità dell'area lavorativa - il personale a terra addetto all'assistenza non deve essere presente nel campo di azione degli automezzi - se è necessario rimuovere le delimitazioni degli scavi occorre seguire le indicazioni del responsabile di cantiere rimuovendo solamente i tratti necessari - è vietato utilizzare per riempimenti materie, quali quelle argillose, che rammolliscono ed aumentano di volume con l'assorbimento di acqua - occorre procedere per esecuzione di strati paralleli in modo da non generare punti cedevoli - se i lavori si svolgono in centro abitato, rispettare le ore di silenzio imposte dai regolamenti locali - ventilare i locali durante l'esecuzione dei lavori all'interno di fabbricati - segnalare l'operatività del mezzo con il girofaro	

Scheda n°8	FASI OPERATIVE	CODICE FO.PA.028
	- controllare i percorsi e le aree di manovra verificando le condizioni di stabilità per il mezzo - i lavoratori devono segnalare immediatamente al responsabile di cantiere o al preposto qualsiasi anomalia riscontrata rispetto ai mezzi ed alle attrezzature utilizzate - Predisporre adeguata segnaletica di sicurezza sia diurna che notturna. - Quando il costipatore con motore a combustione viene utilizzato in luogo chiuso il locale deve essere adeguatamente ventilato. - Evitare il trasporto manuale di carichi eccedenti i 30 kg. - Evitare il contatto diretto con il terreno onde per scongiurare possibili infezioni. - Tenere a disposizione una pompa idrovora per l'eventuale allontanamento di acque di risalita.	
Riferimenti normativi e note:	D.Lgs. 81/08	
Valutazione del Rischio	Indice Magnitudo :Lieve; Indice Frequenza :Bassa; Livello del rischio : Trascurabile	
Allegato		

Scheda n°9	FASI OPERATIVE	CODICE FO.PIT.012
FASE N° 1.1.38	11.3.1 - Verniciatura di cancellate, ringhiere e	**Area Lavorativa:** A04

CATEGORIA:	OPERE DI PITTURAZIONE	
FASE OPERATIVA:	PREPARAZIONE VERNICIATURA SU FERRO	
Pulitura con impiego di spazzole metalliche o raschietti di superfici metalliche.		
Schede attività elementari collegate:		
Schede macchine ed attrezzature collegate:	ATTREZ097	TRABATTELLO Trabattello leggero con altezza fino a 4 m
Macchine ed attrezzature	Ponteggio o trabattello, scala doppia o semplice, spazzole metalliche, raschietti, utensili d'uso comune	
Rischi per la sicurezza:	Caduta dall'alto Caduta di materiale dall'alto Crollo opere provvisionali Posture disagevoli, incongrue Abrasioni, ferite, punture, tagli Esposizione a polveri	
Dispositivi di Protezione Individuali (DPI):	- Casco - Guanti - Mascherina con filtro specifico - Occhiali protettivi	
Prescrizioni esecutive:	- Fornire scale semplici con pioli incastrati o saldati ai montanti e con le estremità antisdrucciolevoli. Posizionare le scale in modo sicuro su base stabile e piana. Non usare le scale semplici come piani di lavoro senza aver adottato idonei vincoli. - Verificare l'efficienza del dispositivo che impedisce l'apertura della scala doppia oltre il limite di sicurezza. - Predisporre adeguate opere provvisionali (ponteggi, parapetti) nelle parti della struttura prospiciente il vuoto. - Controllare la stabilità del ponteggio o trabattello e verificare il corretto montaggio e la presenza delle misure di sicurezza - Areare i locali oggetto di lavorazioni - Il passaggio dei materiali tra le posizioni di lavoro a terra e quelle sopraelevate e viceversa deve avvenire considerando il peso, l'ingombro ed il baricentro del carico. - Controllare che non ci sia personale non addetto nelle aree interessate dall'intervento - Evitare prolungate posizioni scorrette del busto - Non spostare il trabattello con presenza di personale e/o materiale caricati sulla struttura - Predisporre idonee opere provvisionali e parapetti regolamentari a difesa di varchi e/o aperture verso il vuoto - È vietato lavorare su un singolo cavalletto anche per tempi brevi. È altresì vietato utilizzare, come appoggio delle tavole, le scale, i pacchi dei forati o altri elementi di fortuna o allestire i ponti su cavalletti sui ponteggi. - Rispettare le misure di sicurezza riportate sulle schede del prodotto utilizzato - Fornire idonei utensili al personale operante in cantiere - Non accumulare grandi quantitativi del prodotto a piè d'opera - Per quanto riguarda le misure di prevenzione di ponteggi o trabatelli e dei mezzi di sollevamento, fare riferimento alle relative schede nelle macchine ed attrezzature	
Riferimenti normativi e note:	D.Lgs. 81/08	
Valutazione del Rischio	Indice Magnitudo :Lieve; Indice Frequenza :Bassa; Livello del rischio : Trascurabile	
Allegato		

Scheda n°10	FASI OPERATIVE	CODICE FO.SC.01
FASE N° 1.1.1 **FASE N°** 1.1.11 **FASE N°** 1.1.25 **FASE N°** 2.1.1 **FASE N°** 3.1.1	1.1.4.1 - Scavo di sbancamento per qualsiasi 1.1.4.1 - Scavo di sbancamento per qualsiasi 1.1.4.1 - Scavo di sbancamento per qualsiasi 1.1.4.1 - Scavo di sbancamento per qualsiasi 1.1.4.1 - Scavo di sbancamento per qualsiasi	**Area Lavorativa:** A01 **Area Lavorativa:** A02 **Area Lavorativa:** A03 **Area Lavorativa:** A05 **Area Lavorativa:** A02

CATEGORIA:	SCAVI	
FASE OPERATIVA:	SCAVO DI SBANCAMENTO CON MEZZI MECCANICI	
Scavo generale a cielo aperto eseguito con l'ausilio di pala meccanica e/o di escavatore in terreno di qualsiasi natura, carico e trasporto a rifiuto del materiale.		
Schede attività elementari collegate:		
Schede macchine ed attrezzature collegate: **Schede macchine ed attrezzature collegate:**	ATTREZ001 ATTREZ019	AUTOCARRI - DUMPER Sono automezzi utilizzati per il trasporto all'interno del cantiere o su strada di materiale quale terra, sabbia, cemento ecc. ESCAVATORE (oleodinamico) Macchina usata per lo scavo ed il movimento di terra od altro materiale incoerente. Originariamente erano concepiti per piccoli lavori nell'ingegneria civile, poi grazie allo sviluppo della tecnologia dei componenti oleodi
Macchine ed attrezzature	- Pala meccanica cingolata o gommata - Escavatore con benna e con martellone - Autocarro	
Rischi per la sicurezza:	Contatti con macchinari, organi in movimento Investimento di persone o cose Urti, compressioni, impatti, colpi Esposizione a polveri Rumore Ribaltamento, perdita di stabilità Seppellimento, sprofondamento	
Dispositivi di Protezione Individuali (DPI):	- Tuta da lavoro - Casco - Occhiali protettivi - Guanti - Scarpe di sicurezza - Mascherina con filtro specifico - Otoprotettori	
Prescrizioni esecutive:	Prima di iniziare i lavori deve essere effettuato un sopralluogo più accurato per rilevare la presenza nell'area interessata dai lavori di pericoli intrinseci al cantiere, quali i sottoservizi cittadini (condutture gas e acqua, linee elettricità area o interrata, telefono, …), interferenti con le operazioni da eseguire. Delimitare l'area di scavo con nastro di segnalazione bianco-rosso, collocato adeguatamente arretrato (m. 1,50) dal ciglio dello scavo, o con parapetto regolamentare. Delimitare le aree di movimentazione dei mezzi con nastro di segnalazione bianco-rosso al fine di evitare possibili contatti con le parti in movimento. Appositi cartelli devono avvertire i pericoli presenti nell'area di lavoro e vietare l'accesso ai non addetti ai lavori. Adottare le precauzioni previste per escavazioni nelle immediate vicinanze di corpi di fabbrica esistenti. Predisporre vie obbligatorie di transito per i mezzi di scavo e di trasporto e regolamentarne il traffico. Se necessario, il fondo delle vie di transito deve essere costituito da massicciata opportunamente livellata e costipata. La circolazione dei mezzi all'interno dell'area di lavoro deve essere opportunamente regolata, evitando, se possibile, il doppio senso di marcia. La viabilità in vicinanza degli scavi deve essere attentamente studiata e disciplinata al fine di impedire ribaltamenti a seguito di cedimenti delle pareti degli scavi. La velocità dei mezzi all'interno del cantiere deve essere adeguata alle caratteristiche delle	

Scheda n°10	FASI OPERATIVE	CODICE FO.SC.01
	percorso e comunque contenuta entro i 30 km/h. Predisporre solide rampe di accesso degli autocarri allo scavo con larghezza della carreggiata che garantiscano un franco di cm 70 oltre la sagoma del veicolo. Predisporre l'armatura delle pareti dello scavo o conferire alle pareti dello scavo un angolo pari all'angolo di declivio naturale del terreno o procedere al consolidamento del terreno in relazione alle caratteristiche geotecniche del terreno. L'eventuale armatura deve sporgere di almeno 30 centimetri oltre il bordo. Vietare la costituzione di depositi di materiali presso il ciglio degli scavi. Se le condizioni di lavoro obbligano a tale deposito è necessario provvedere all'armatura delle pareti dello scavo. Immettere in cantiere mezzi in perfetto stato di efficienza tecnica e di sicurezza, in conformità alle norme specifiche di appartenenza. È fatto divieto di usare i mezzi per scopo differenti da quelli stabiliti dal costruttore e dalle norme. Le macchine operatrici devono essere provviste di struttura di protezione in caso di ribaltamento (ROPS) e in caso di caduta di oggetti (FOPS), dotate di marcatura CE. Nei lavori di escavazione con mezzi meccanici vietare la presenza degli operai nel campo di azione della macchina operatrice e sul ciglio superiore del fronte d'attacco. In caso di formazione di polvere eccessiva bagnare il terreno. Per l'accesso al fondo degli scavi è necessario utilizzare scale a mano di tipo regolamentare, ancorate e sporgenti di almeno un metro oltre il piano d'accesso. In questa fase i lavoratori devono indossare casco, scarpe di sicurezza con suola imperforabile, guanti, maschere antipolvere. Idonei otoprotettori devono essere consegnati ed utilizzati in base alla valutazione del rischio rumore	
Riferimenti normativi e note:	D.Lgs. 81/08	
Valutazione del Rischio	Indice Magnitudo :Medio; Indice Frequenza :Alta; Livello del rischio : Alto	
Allegato		

Scheda n°11	FASI OPERATIVE	CODICE FO.SC.03
FASE N° 1.1.27 **FASE N°** 1.1.40	1.1.6.5 - Scavo a sezione obbligata, per-in rocce 1.1.6.1 - Scavo a sezione obbligata, per	**Area Lavorativa:** A03 **Area Lavorativa:** A04

CATEGORIA:	SCAVI	
FASE OPERATIVA:	SCAVO A SEZIONE OBBLIGATA CON MEZZI MECCANICI	
Scavo a cielo aperto o all'interno di edifici eseguito a sezione ristretta con l'ausilio di escavatore e a mano in terreno di qualsiasi natura, carico e trasporto a rifiuto dei materiali.		
Schede attività elementari collegate:		
Schede macchine ed attrezzature collegate: **Schede macchine ed attrezzature collegate:**	ATTREZ001 ATTREZ019	AUTOCARRI - DUMPER Sono automezzi utilizzati per il trasporto all'interno del cantiere o su strada di materiale quale terra, sabbia, cemento ecc. ESCAVATORE (oleodinamico) Macchina usata per lo scavo ed il movimento di terra od altro materiale incoerente. Originariamente erano concepiti per piccoli lavori nell'ingegneria civile, poi grazie allo sviluppo della tecnologia dei componenti oleodi
Macchine ed attrezzature	Escavatore, pala meccanica con benna e con martellone, eventuale pompa sommersa, eventuali casseri componibili prefabbricati, utensili d'uso comune, autocarro.	
Rischi per la sicurezza:	Investimento di persone o cose Abrasioni, ferite, punture, tagli Esposizione a polveri Movimentazione manuale dei carichi Rumore Urti, compressioni, impatti, colpi Proiezione di schegge e materiali Infezioni da microorganismi Caduta di materiale dall'alto	
Dispositivi di Protezione Individuali (DPI):	- Tuta da lavoro - Casco - Occhiali protettivi - Guanti - Scarpe di sicurezza - Mascherina con filtro specifico - Otoprotettori	
Prescrizioni esecutive:	Prima di iniziare i lavori deve essere effettuato un sopralluogo più accurato per rilevare la presenza nell'area interessata dai lavori di pericoli intrinseci al cantiere, quali i sottoservizi cittadini (condutture gas e acqua, linee elettricità area o interrata, telefono, …), interferenti con le operazioni da eseguire. Delimitare l'area di scavo con nastro di segnalazione bianco-rosso, collocato adeguatamente arretrato (m. 1,50) dal ciglio dello scavo, o con parapetto regolamentare. Delimitare le aree di movimentazione dei mezzi con nastro di segnalazione bianco-rosso al fine di evitare possibili contatti con le parti in movimento. Appositi cartelli devono avvertire i pericoli presenti nell'area di lavoro e vietare l'accesso ai non addetti ai lavori. Adottare le precauzioni previste per escavazioni nelle immediate vicinanze di corpi di fabbrica esistenti. Predisporre vie obbligatorie di transito per i mezzi di scavo e di trasporto e regolamentarne il traffico. Se necessario, il fondo delle vie di transito deve essere costituito da massicciata opportunamente livellata e costipata. La circolazione dei mezzi all'interno dell'area di lavoro deve essere opportunamente regolata, evitando, se possibile, il doppio senso di marcia. La viabilità in vicinanza degli scavi deve essere attentamente studiata e disciplinata al fine di impedire ribaltamenti a seguito di cedimenti delle pareti degli scavi. Se l'escavatore è utilizzato per il sollevamento dei casseri tramite ganci o altri dispositivi di trattenuta del carico deve essere omologato anche come autogrù. Nei lavori di escavazione con mezzi meccanici vietare la presenza degli operai nel campo	

di azione della macchina operatrice e sul ciglio superiore del fronte d'attacco.
Nello scavo di trincee profonde più di m 1.50, quando la natura e le condizioni del terreno non diano sufficienti garanzie di stabilità, si deve prevedere, man mano che procede lo scavo, alle necessarie armature di sostegno delle pareti, sporgenti dai bordi almeno cm 30, a meno che non si preferisca conferire alle pareti dello scavo un'inclinazione pari all'angolo di declivio naturale del terreno.
La larghezza della trincea, al netto di eventuali sbatacchiature, deve essere sufficiente a consentire il lavoro al suo interno.
L'eventuale armatura deve sporgere di almeno 30 centimetri oltre il bordo.
Vietare la costituzione di depositi di materiali presso il ciglio degli scavi. Se le condizioni di lavoro obbligano a tale deposito è necessario provvedere all'armatura delle pareti dello scavo.
In caso di formazione di polvere eccessiva bagnare il terreno.
Immettere in cantiere mezzi in perfetto stato di efficienza tecnica e di sicurezza, in conformità alle norme specifiche di appartenenza.
È fatto divieto di usare i mezzi per scopo differenti da quelli stabiliti dal costruttore e dalle norme.
Le macchine operatrici devono essere provviste di struttura di protezione in caso di ribaltamento (ROPS) e in caso di caduta di oggetti (FOPS), dotate di marcatura CE.
Per l'accesso al fondo degli scavi è necessario utilizzare scale a mano di tipo regolamentare, ancorate e sporgenti di almeno un metro oltre il piano d'accesso.
Per gli attraversamenti trasversali degli scavi predisporre idonee passerelle (di larghezza non inferiore a cm 60 per il passaggio di sole persone e di cm 120 per il passaggio anche di materiali) munite di parapetti regolamentari con arresto al piede su entrambi i lati.
Lo scavo, se lasciato incustodito, deve essere segnalato con idonei cartelli monitori e circoscritto con opportuni tavolacci per impedire eventuali cadute all'interno.
In questa fase i lavoratori devono indossare, casco, scarpe di sicurezza con suola imperforabile, guanti, mascherine antipolvere.
Idonei otoprotettori devono essere consegnati ed utilizzati in base alla valutazione del rischio rumore
Prima di iniziare i lavori deve essere effettuato un sopralluogo più accurato per rilevare la presenza nell'area interessata dai lavori di pericoli intrinseci al cantiere, quali i sottoservizi cittadini (condutture gas e acqua, linee elettricità area o interrata, telefono, …), interferenti con le operazioni da eseguire.
Delimitare l'area di scavo con nastro di segnalazione bianco-rosso, collocato adeguatamente arretrato (m. 1,50) dal ciglio dello scavo, o con parapetto regolamentare.
Delimitare le aree di movimentazione dei mezzi con nastro di segnalazione bianco-rosso al fine di evitare possibili contatti con le parti in movimento.
Appositi cartelli devono avvertire i pericoli presenti nell'area di lavoro e vietare l'accesso ai non addetti ai lavori.
Adottare le precauzioni previste per escavazioni nelle immediate vicinanze di corpi di fabbrica esistenti.
Predisporre vie obbligatorie di transito per i mezzi di scavo e di trasporto e regolamentarne il traffico.
Se necessario, il fondo delle vie di transito deve essere costituito da massicciata opportunamente livellata e costipata.
La circolazione dei mezzi all'interno dell'area di lavoro deve essere opportunamente regolata, evitando, se possibile, il doppio senso di marcia.
La viabilità in vicinanza degli scavi deve essere attentamente studiata e disciplinata al fine di impedire ribaltamenti a seguito di cedimenti delle pareti degli scavi.
Predisporre l'armatura delle pareti dello scavo o conferire alle pareti dello scavo un angolo pari all'angolo di declivio naturale del terreno o procedere al consolidamento del terreno in relazione alle caratteristiche geotecniche.
L'eventuale armatura deve sporgere di almeno 30 centimetri oltre il bordo.
Vietare la costituzione di depositi di materiali presso il ciglio degli scavi. Se le condizioni di lavoro obbligano a tale deposito è necessario provvedere all'armatura delle pareti dello scavo.
Quando la parete del fronte di attacco supera l'altezza di metri 1,50, vietare il sistema di scavo manuale per scalzamento alla base e conseguente franamento della parete.
Le scale a mano di accesso allo scavo di tipo regolamentare devono essere disposte con vincoli che non consentano slittamenti o rovesciamenti e devono sporgere almeno un metro

Scheda n°11	FASI OPERATIVE	CODICE FO.SC.03
	oltre il piano d'accesso. I viottoli e le scale con gradini ricavate nel terreno o nella roccia devono essere dotati di parapetto, quando il dislivello superi due metri. Le alzate, se ricavate in terreno friabile, devono essere sostenute con tavole e robusti paletti. Impartire le istruzioni necessarie per la corretta movimentare manualmente dei carichi. In caso di formazione di polvere eccessiva bagnare il terreno. Per l'accesso al fondo degli scavi è necessario utilizzare scale a mano di tipo regolamentare, ancorate e sporgenti di almeno un metro oltre il piano d'accesso. In questa fase i lavoratori devono indossare casco, scarpe di sicurezza con suola imperforabile, guanti, maschere antipolvere. Idonei otoprotettori devono essere consegnati ed utilizzati in base alla valutazione del rischio rumore	
Riferimenti normativi e note:	D.Lgs. 81/08	
Valutazione del Rischio	Indice Magnitudo :Medio; Indice Frequenza :Alta; Livello del rischio : Alto	
Allegato		

Scheda n°12	FASI OPERATIVE	CODICE FO.SC.06
FASE N° 1.1.3 **FASE N°** 1.1.14 **FASE N°** 1.1.26 **FASE N°** 2.1.3 **FASE N°** 3.1.3	1.2.4 - Compenso per rinterro o ricolmo degli 1.2.4 - Compenso per rinterro o ricolmo degli 1.2.4 - Compenso per rinterro o ricolmo degli 1.2.4 - Compenso per rinterro o ricolmo degli 1.2.4 - Compenso per rinterro o ricolmo degli	**Area Lavorativa:** A01 **Area Lavorativa:** A02 **Area Lavorativa:** A03 **Area Lavorativa:** A05 **Area Lavorativa:** A02

CATEGORIA:	SCAVI	
FASE OPERATIVA:	RINTERRO CON MEZZI MECCANICI	
Rinterro con mezzi meccanici utilizzando la stessa terra dello scavo o altre terre.		
Schede attività elementari collegate:		
Schede macchine ed attrezzature collegate:	ATTREZ001	AUTOCARRI - DUMPER Sono automezzi utilizzati per il trasporto all'interno del cantiere o su strada di materiale quale terra, sabbia, cemento ecc.
Schede macchine ed attrezzature collegate:	ATTREZ019	ESCAVATORE (oleodinamico) Macchina usata per lo scavo ed il movimento di terra od altro materiale incoerente. Originariamente erano concepiti per piccoli lavori nell'ingegneria civile, poi grazie allo sviluppo della tecnologia dei componenti oleodi
Schede macchine ed attrezzature collegate:	ATTREZ046	VIBROCOMPATTATORE Si tratta di un'apparecchiatura utilizzata per la compattazione di massetti in cls e sottofondi in genere
Macchine ed attrezzature	Pala meccanica, rullo compattatore, attrezzi manuali d'uso comune (piccone, badile), carriola, autocarro.	
Rischi per la sicurezza:	Investimento di persone o cose Abrasioni, ferite, punture, tagli Esposizione a polveri Movimentazione manuale dei carichi Rumore Urti, compressioni, impatti, colpi Proiezione di schegge e materiali Infezioni da microorganismi Caduta di materiale dall'alto	
Dispositivi di Protezione Individuali (DPI):	- Tuta da lavoro - Casco - Occhiali protettivi - Guanti - Scarpe di sicurezza - Mascherina con filtro specifico - Otoprotettori	
Prescrizioni esecutive:	Prima di iniziare i lavori deve essere effettuato un sopralluogo più accurato per rilevare la presenza nell'area interessata dai lavori di pericoli intrinseci al cantiere, quali i sottoservizi cittadini (condutture gas e acqua, linee elettricità area o interrata, telefono, …), interferenti con le operazioni da eseguire. Predisporre vie obbligatorie di transito per i mezzi di scavo e di trasporto e regolamentarne il traffico. Se necessario, il fondo delle vie di transito deve essere costituito da massicciata opportunamente livellata e costipata. La circolazione dei mezzi all'interno dell'area di lavoro deve essere opportunamente regolata, evitando, se possibile, il doppio senso di marcia. La viabilità in vicinanza degli scavi deve essere attentamente studiata e disciplinata al fine di impedire ribaltamenti a seguito di cedimenti delle pareti degli scavi. Il rinterro deve essere eseguito in modo tale da assicurare il costipamento. È buona norma eseguire il rinterro per strati successivi di 30 cm circa di spessore, accuratamente costipati. Mantenere in opera la delimitazione di protezione adottata per lo scavo da rinterrare fino all'ultimazione dei lavori di rinterro. Vietare l'accesso alle persone non addette ai lavori. I mezzi meccanici non devono avvicinarsi all'area del rinterro.	

Scheda n°12	FASI OPERATIVE	CODICE FO.SC.06
	Rimuovere l'eventuale armatura dello scavo gradualmente al progredire del rinterro. Vietare la costituzione di depositi di materiali presso il ciglio degli scavi anche se in fase di rinterro. Le scale a mano di accesso allo scavo di tipo regolamentare devono essere disposte con vincoli che non consentano slittamenti o rovesciamenti e devono sporgere almeno un metro oltre il piano d'accesso. I viottoli e le scale con gradini ricavate nel terreno o nella roccia devono essere dotati di parapetto, quando il dislivello superi due metri. Le alzate, se ricavate in terreno friabile, devono essere sostenute con tavole e robusti paletti. Vietare il transito delle macchine operatrici in zone con pendenza trasversale pericolosa per il possibile rischio di ribaltamento del mezzo. Immettere in cantiere mezzi in perfetto stato di efficienza tecnica e di sicurezza, in conformità alle norme specifiche di appartenenza. È fatto divieto di usare i mezzi per scopo differenti da quelli stabiliti dal costruttore e dalle norme. Le macchine operatrici devono essere provviste di struttura di protezione in caso di ribaltamento (ROPS) e in caso di caduta di oggetti (FOPS), dotate di marcatura CE. Nei lavori di rinterro con mezzi meccanici vietare la presenza degli operai nel campo di azione della macchina operatrice. In questa fase i lavoratori devono indossare casco, scarpe di sicurezza con suola imperforabile, guanti, maschere antipolvere. Idonei otoprotettori devono essere consegnati ed utilizzati in base alla valutazione del rischio rumore	
Riferimenti normativi e note:	D.Lgs. 81/08, D.Lgs.17/10	
Valutazione del Rischio	Indice Magnitudo :Medio; Indice Frequenza :Alta; Livello del rischio : Alto	
Allegato		

Scheda n°13	FASI OPERATIVE	CODICE FO.ST.001
FASE N° 1.1.34	7.2.4.1 - Fornitura a piè d'opera di carpenteria	**Area Lavorativa:** A03

CATEGORIA:	STRUTTURE IN ACCIAIO	
FASE OPERATIVA:	MONTAGGIO DI CARPENTERIA METALLICA	
Posa in opera di carpenteria metallica		
Schede attività elementari collegate:		
Schede macchine ed attrezzature collegate:	ATTREZ008	AUTOGRU
Macchine ed attrezzature	Gru a torre/Autogrù Scale a mano Saldatrice elettrica Smerigliatrice, flessibile Attrezzi manuali: martello, tenaglie.	
Rischi per la sicurezza:	Caduta di materiale dall'alto Ribaltamento, perdita di stabilità Caduta dall'alto Movimentazione manuale dei carichi Schiacciamento Elettrocuzione Proiezione di schegge e materiali Ustioni Contatti con macchinari, organi in movimento	
Dispositivi di Protezione Individuali (DPI):	- Casco protettivo - Tuta di lavoro - Scarpe di sicurezza - Guanti - Otoprotettori - Schermi o occhiali protettivi - Cinture di sicurezza	
Prescrizioni esecutive:	- Verificare l'idoneità dei ganci e delle funi che devono avere impressa la portata massima. - Verificare l'efficienza del dispositivo di sicurezza del gancio, per impedire l'accidentale sganciamento del carico. - Segnalare o segregare l'area interessata. - Non permanere sotto o in prossimità dei carichi sospesi. - Organizzare adeguati percorsi pedonali e di circolazione con relativa segnaletica interdicendo la zona di operazione. - Le manovre devono essere eseguite cercando di ridurre al minimo l'oscillazione del carico ed utilizzando una fune guida manovrata da un operatore. Lavorare sempre con carichi di valore inferiore alla portata massima riportata sul braccio della gru. - Fornire scale semplici con pioli incastrati o saldati ai montanti e con le estremità antisdrucciolevoli. Posizionare le scale in modo sicuro su base stabile e piana. Non usare le scale semplici come piani di lavoro senza aver adottato idonei vincoli. - Verificare l'efficienza del dispositivo che impedisce l'apertura della scala doppia oltre il limite di sicurezza. - Prevedere il distacco dell'attrezzatura di imbracatura dal gancio del mezzo di movimentazione solo quando la stabilità dell'elemento è assicurata. - Nelle fasi transitorie di posizionamento dei profili, impiegare i contrasti in modo tale che sia assicurata la stabilità degli stessi. - Interdire le zone d'operazione. - Predisporre adeguate opere provvisionali (ponteggi, parapetti) nelle parti della struttura prospiciente il vuoto. - L'alimentazione deve essere fornita tramite regolare quadro elettrico collegato a terra. - I cavi elettrici devono essere rispondenti alle norme CEI e adatti alla posa mobile. - Verificare lo stato di conservazione dei cavi elettrici. - Posizionare i cavi in modo che non siano oggetto di azioni meccaniche e non costituiscano intralcio alla movimentazione. - Segnalare immediatamente eventuali danni riscontrati nei cavi. - Verificare l'integrità della pinza portaelettrodo della saldatrice.	

Scheda n°13	FASI OPERATIVE	CODICE FO.ST.001
	- Verificare che gli utensili siano dotati della protezione del disco e di comando ad uomo presente. Per la levigatura non usare mai il disco da taglio. - Non indossare abiti svolazzanti e non rimuovere le protezioni. - Verificare con frequenza le condizioni degli attrezzi con particolare riguardo alla solidità degli attacchi dei manici di legno agli elementi metallici.	
Riferimenti normativi e note:	D.Lgs. 81/08	
Valutazione del Rischio	Indice Magnitudo :Medio; Indice Frequenza :Alta; Livello del rischio : Alto	
Allegato		

Scheda n°14	FASI OPERATIVE	CODICE FO.VE.001
FASE N° 2.1.4 **FASE N°** 2.1.5 **FASE N°** 2.1.6 **FASE N°** 2.1.7	1.6.1.1 - Taglio manuale di alberi mediante 1.6.1.2 - Taglio manuale di alberi mediante 1.6.1.3 - Taglio manuale di alberi mediante 1.6.2 - Rimozione ed asportazione di ceppaie di	**Area Lavorativa:** A05 **Area Lavorativa:** A05 **Area Lavorativa:** A05 **Area Lavorativa:** A05

CATEGORIA:	OPERE A VERDE E FORESTALI	
FASE OPERATIVA:	TAGLIO PIANTE	
Fase operativa relativa al taglio di piante ad alto e medio fusto (anche in prossimità di linee elettriche).		
Schede attività elementari collegate:		
Schede macchine ed attrezzature collegate:	ATTREZ056	MOTOSEGA Macchina di peso contenuto azionata da un motore a combustione interna sostenuta manualmente dall'operatore ed espressamente progettata per essere utilizzata da operatori addestrati per effettuare operazioni di potatura sezionatura o taglio degli alberi.
Schede macchine ed attrezzature collegate:	ATTREZ119	CESOIE Le cesoie, che possono essere ad azionamento elettrico, pneumatico o idraulico, nel settore agricolo e forestale vengono impiegate principalmente per la potatura di allevamento e mantenimento delle piante, soprattutto di rami giovani o comunque con diametro in media non superiore ai 35 mm.
Schede macchine ed attrezzature collegate:	ATTREZ011	SCALA AEREA (tipo sfilo manuale)
Macchine ed attrezzature	- Motoseghe; - Cesoie; - Autocarro con gru; - Cestelli elevatori;	
Rischi per la sicurezza:	Caduta dall'alto Interferenze con linee elettriche aeree Punture, morsi di insetti o rettili Elettrocuzione Schiacciamento Abrasioni, ferite, punture, tagli Urti, compressioni, impatti, colpi Proiezione di schegge e materiali Movimentazione manuale dei carichi	
Dispositivi di Protezione Individuali (DPI):	- Guanti, scarpe di sicurezza, tuta, elmetto, visiera, occhiali.	
Prescrizioni esecutive:	- Assicurarsi che nell'area di caduta dell'albero non sosti alcuna persona - Utilizzare le opere provvisionali e la segnaletica necessaria - Il personale addetto si posizionerà a monte della suddetta area - Avvisare verbalmente tutto il personale presente prima dell'abbattimento dell'albero - Utilizzare macchine ed attrezzature dotate dei dispositivi di segregazione delle parti mobili - Verificare che nell'area non vi siano opere come palificazioni, linee elettriche o telefoniche aeree, tubazioni, abitazioni, strade ecc., che potrebbero essere danneggiate dall'abbattimento dell'albero - Quando gli operatori, la pianta o i rami da tagliare, sono posti ad una distanza di m. 5 o inferiore dal conduttore di media o alta tensione più vicino, prima di qualsiasi intervento deve essere disattivata la tensione sull'elettrodotto per tutta la durata della fase lavorativa; Come sopra, ma adiacente a linea di bassa tensione, si può adottare uno schermo protettivo da collocare almeno a m. 5 dai conduttori, che abbia dimensioni tali da garantire adeguata sicurezza agli operativi, anche in caso d'utilizzo di mezzi meccanici (autogrù con cestello, braccio con pinza ecc.); - Guidare la caduta degli alberi tramite funi; - Utilizzare attrezzature di sollevamento operatori rispondenti alle corrispondenti norme UNI;	

Scheda n°14	FASI OPERATIVE	CODICE FO.VE.001
	- Attuare gli interventi tecnici, organizzativi e procedurali concretamente attuabili al fine di ridurre i rischi derivati dall'esposizione al rumore; - Verificare l'uso costante dei D.P.I da parte di tutto il personale operante, con sensibilizzazione periodica sui rischi specifici delle operazioni eseguite. - Assicurarsi che i pezzi che andranno accatastati non possano cadere o rotolare sugli arti inferiori propri o dei lavoratori a stretto contatto; - Verificare che il punto in cui si effettua la presa sia il più sicuro possibile; - Sensibilizzazione periodica al personale operante relativamente ai rischi specifici delle operazioni da eseguire. - Tutti i macchinari costruiti dopo il 1995 devono essere conformi alla "Direttiva macchine".	
Riferimenti normativi e note:	D.Lgs. 81/08, Norme UNI	
Valutazione del Rischio	Indice Magnitudo :Medio; Indice Frequenza :Media; Livello del rischio : Lieve	
Allegato		

Scheda n°15	ATTIVITA' ELEMENTARI	CODICE AE002
FASE N° 1.1.2 **FASE N°** 1.1.12 **FASE N°** 1.1.30 **FASE N°** 1.1.46 **FASE N°** 2.1.10 **FASE N°** 3.1.4	1.2.5.2 - trasporto di materie, provenienti da 1.2.5.2 - trasporto di materie, provenienti da 1.2.5.2 - trasporto di materie, provenienti da 1.2.5.2 - trasporto di materie, provenienti da 1.2.5.2 - trasporto di materie, provenienti da 1.2.5.2 - trasporto di materie, provenienti da	**Area Lavorativa:** A01 **Area Lavorativa:** A02 **Area Lavorativa:** A03 **Area Lavorativa:** A04 **Area Lavorativa:** A05 **Area Lavorativa:** A02
Operazione:	TRASPORTO MATERIALI CON MEZZO MECCANICO	
Trasporto di materiali eseguito da autocarro con relativo carico e scarico effettuato con mezzi meccanici.		
Macchine ed Attrezzature:	Autocarro, Grù/Pala meccanica	
Rischi per la sicurezza:	Carico e scarico materiale Ribaltamento, perdita di stabilità Investimento di persone o cose Inalazione gas di scarico Presenza di persone estranea in zona a rischio Esposizione a polveri Errata manovra operatore Scarsa manutenzione mezzi meccanici Crollo di pareti o solai per cedimenti strutturali Rumore Vibrazioni	
Dispositivi di Protezione Individuali (DPI):	Casco protettivo Guanti di pelle Scarpe di sicurezza Tuta protettiva Mascherina	
Prescrizioni esecutive:	- Le macchine devono essere mantenute in efficienza secondo il programma di manutenzione del produttore. - Prima di utilizzare i macchinari devono comunque essere verificate le condizioni di efficienza dell'impianto frenante, dei dispositivi di segnalazione acustica e luminosa e degli specchi retrovisori. - Il numero di passeggeri trasportati dall'autocarro deve essere quello consentito dal libretto di circolazione. - E' vietato trasportare passeggeri nel cassone. - Il percorso degli automezzi deve essere separato e segnalato dal percorso pedonale nell'ambito del cantiere. - Le manovre che possono presentare rischi (retromarcia, accosti, ecc.) devono essere assistite da personale a terra. - Il carico dell'automezzo non deve oltrepassare l'altezza delle sponde del cassone. - Lo stazionamento del mezzo in luoghi chiusi deve essere compatibile con le caratteristiche di areazione dei locali. - L'operatore deve essere stato sottoposto ad adeguata formazione. - Prima di effettuare le operazioni con l'escavatore verificare che non vi siano persone nel raggio di azione della macchina e pericoli di urti contro strutture fisse, mobili e cavi elettrici e posizionare idonea segnaletica in presenza di traffico. - Non utilizzare l'escavatore come gru di cantiere. - Il braccio dell'escavatore va bloccato se non si stanno eseguendo manovre. - Dovranno essere adottati accorgimenti e misure contro il rumore. - La pulizia degli automezzi deve essere effettuata con regolarità ed affidata ad un responsabile della manutenzione. - Rispettare le disposizioni e le procedure di smaltimento imposte dalle vigenti leggi nel caso di rifiuti tossici e speciali. - Controllare che non ci sia personale non addetto nel raggio di azione delle macchine - Bagnare le polveri derivanti dalle operazioni di carico e scarico	
Riferimenti normativi e	D.Lgs. 81/08	

Scheda n°15	**ATTIVITA' ELEMENTARI**	CODICE AE002
note:		
Allegato		

Scheda n°16	**ATTIVITA' ELEMENTARI**	CODICE AE004
FASE N° 1.1.7 **FASE N°** 1.1.19 **FASE N°** 1.1.32 **FASE N°** 2.1.12 **FASE N°** 3.1.9	3.1.2.2 - Conglomerato cementizio per strutture 3.1.2.2 - Conglomerato cementizio per strutture 3.1.2.2 - Conglomerato cementizio per strutture 3.1.2.2 - Conglomerato cementizio per strutture 3.1.2.2 - Conglomerato cementizio per strutture	**Area Lavorativa:** A01 **Area Lavorativa:** A02 **Area Lavorativa:** A03 **Area Lavorativa:** A05 **Area Lavorativa:** A02
Operazione:	PREPARAZIONE CALCESTRUZZO DA IMPIANTO DI BETONAGGIO	
Rifornimento inerti e leganti, pompaggio del cemento nel silos, confezionamento e sollevamento del calcestruzzo o malte, asporto della cementificazione per pulizia dell'impianto.		
Macchine ed Attrezzature:	Impianto di betonaggio	
Rischi per la sicurezza:	Contatti con macchinari, organi in movimento Urti, compressioni, impatti, colpi Esposizione a polveri Getti, schizzi Rumore Movimentazione manuale dei carichi Elettrocuzione Caduta a livello e scivolamento Caduta di materiale dall'alto	
Dispositivi di Protezione Individuali (DPI):	guanti scarpe di sicurezza elmetto tuta di protezione occhiali otoprotettori maschere monouso	
Prescrizioni esecutive:	- Utilizzare macchinari dotati di dispositivi di protezione delle parti in movimento - Effettuare interventi di manutenzione e pulizia esclusivamente a macchinario spento e disinserito - Verificare periodicamente l'integrità dei macchinari elettrici e relativi cavi - Allestire impalcato (se necessario) sul posto fisso di lavoro atti a impedire possibili cadute - Attuare gli interventi tecnici, organizzativi e procedurali concretamente attuabili al fine di ridurre al minimo i rischi derivanti dall'esposizione al rumore - Verificare l'uso costante dei D.P.I. da parte di tutto il personale operante - Sensibilizzazione periodica al personale operante relativamente ai rischi specifici delle operazioni da eseguire - Segregare l'area d'azione del raggio raschiante con idonee barriere. - Verificare periodicamente il funzionamento dei dispositivi di sicurezza. - Realizzare una barriera di protezione, alta almeno 2 metri tra il posto di manovra e la zona di carico degli inerti. - Non indossare abiti svolazzanti. - Vietare alle persone non autorizzate di avvicinarsi all'impianto. - Munire di parapetto il piano di lavoro sopraelevato e non rimuovere le protezioni. - In base alla valutazione del livello di esposizione personale fornire idonei dispositivi di protezione individuale (otoprotettori) con relative informazioni all'uso. - Effettuare periodica manutenzione. - Durante il rifornimento del silo adottare sistemi di riduzione delle polveri. - Fornire idonei dispositivi di protezione individuale (guanti e maschere antipolvere). N.B.: Il sollevamento del cls verso l'area di utilizzo viene analizzato in altra scheda	
Riferimenti normativi e note:	D.Lgs. 81/08	
Allegato		

Scheda n°17	ATTIVITA' ELEMENTARI	CODICE AE005
FASE N° 1.1.10 **FASE N°** 1.1.18 **FASE N°** 1.1.41 **FASE N°** 2.1.15 **FASE N°** 3.1.8 **FASE N°** 3.1.15	3.1.1.2 - Conglomerato cementizio per strutture 3.1.1.2 - Conglomerato cementizio per strutture 3.1.1.3 - Conglomerato cementizio per strutture 3.1.1.2 - Conglomerato cementizio per strutture 3.1.1.2 - Conglomerato cementizio per strutture 3.1.1.2 - Conglomerato cementizio per strutture	**Area Lavorativa:** A01 **Area Lavorativa:** A02 **Area Lavorativa:** A04 **Area Lavorativa:** A05 **Area Lavorativa:** A02 **Area Lavorativa:** A02
Operazione:	PREPARAZIONE CALCESTRUZZO CON BETONIERA	
Preparazione di conglomerato cementizio in cantiere impastato con betoniera a bicchiere o ad inversione di marcia.		
Macchine ed Attrezzature:	Betoniera	
Rischi per la sicurezza:	Dermatiti, reazioni allergiche Irritazioni cutanee, oculari e respiratorie Investimento di persone o cose Elettrocuzione Movimentazione manuale dei carichi	
Dispositivi di Protezione Individuali (DPI):	- Casco - Guanti - Scarpe di sicurezza - Otoprotettori	
Prescrizioni esecutive:	- Segnalare le manovre degli automezzi con idonea segnaletica e, se necessario, con segnali gestuali. - Seguire il programma di manutenzione del costruttore dei mezzi meccanici. - Per quanto riguarda le misure di prevenzione della betoniera fare riferimento alle relative schede nei mezzi d'opera. - Controllare che non ci sia personale non addetto nelle aree interessate dall'intervento - Utilizzare sacchi per cemento da Kg. 25 anziché da Kg. 50 - Verificare che la macchina sia dotata di tutte le protezioni degli organi in movimento. - Realizzare una barriera di protezione, alta almeno 2 metri, tra il posto di manovra e la zona di carico degli inerti. - Non indossare abiti svolazzanti. - Non introdurre attrezzi e/o arti nel bicchiere durante la rotazione. - Non rimuovere le protezioni. - Evitare bruschi strappi agli organi di caricamento - L'alimentazione deve essere fornita tramite quadro elettrico collegato a terra e munito dei dispositivi di protezione. - I cavi devono essere a norma CEI di tipo per posa mobile. - Verificare lo stato di conservazione dei cavi elettrici. - Collegare la macchina all'impianto elettrico in assenza di tensione. - Posizionare i cavi in modo da evitare danni per usura meccanica e così che non costituiscano intralcio. - Segnalare immediatamente eventuali danni ai cavi elettrici. - In base alla valutazione del livello di esposizione personale fornire idonei dispositivi di protezione individuale (otoprotettori) con relative informazioni all'uso. - Le fosse per il carico dell'impasto devono essere pro-tette con un parapetto o segnalate con un nastro opportuna-mente arretrato dai bordi. Rispettare le protezioni allestite. - Fornire idonei dispositivi di protezione individuale (guanti, maschere antipolvere) e indumenti protettivi con relative informazioni all'uso. - Quando la postazione della betoniera si trova in luoghi dove vi sia il pericolo di caduta di materiali dall'alto occorre predisporre un solido impalcato di protezione alto non più di 3 m dal piano di lavoro. - Lavorare rimanendo sotto l'impalcato di protezione. L'impalcato sovrastante il luogo di lavoro non esonera dall'obbligo di indossare il casco. - Posizionare la macchina su base solida e piana. - Sono vietati i rialzi instabili. Non spostare la macchina dalla posizione stabilita.	
Riferimenti normativi e note:	D.Lgs. 81/08	
Allegato		

Scheda n°18	**ATTIVITA' ELEMENTARI**	CODICE AE010
FASE N° 1.1.21 **FASE N°** 1.1.43 **FASE N°** 3.1.11	3.2.3 - Casseforme per getti di conglomerati 3.2.3 - Casseforme per getti di conglomerati 3.2.3 - Casseforme per getti di conglomerati	**Area Lavorativa:** A02 **Area Lavorativa:** A04 **Area Lavorativa:** A02
Operazione:	CASSEFORMI METALLICHE	
Preparazione di casseformi metalliche costituite da pannelli modulari di varia dimensione con costole di nervatura e accessori di montaggio e d'uso compreso il disarmo e pulizia, per il contenimento del getto di cls		
Macchine ed Attrezzature:	Mezzi di sollevamento, autocarro con gru, utensili d'uso comune, puntelli, ponteggi, attrezzature per la pulizia delle casseformi (spazzole, spatole, ecc.)	
Rischi per la sicurezza:	Caduta di materiale dall'alto Movimentazione manuale dei carichi Errata manovra operatore Ribaltamento, perdita di stabilità Schiacciamento Seppellimento, sprofondamento Dermatiti, reazioni allergiche Irritazioni cutanee, oculari e respiratorie Danno, crollo strutturale Interferenze con linee elettriche aeree	
Dispositivi di Protezione Individuali (DPI):	- Casco - Guanti - Tuta protettiva - Scarpe antinfortunistiche	
Prescrizioni esecutive:	- Verificare le corrette condizioni di posa in opera delle casseforme. - Controllare la corretta imbracatura dei carichi e l'idoneità statica del sito ove si posiziona il mezzo di sollevamento. - Evitare manovre che possono comportare rischi di infortunio per il personale addetto o per terzi (non sostare nel raggio d'azione dei mezzi di sollevamento). - Controllare e segnalare il divieto di accesso al cantiere di persone non autorizzate. - Non trasportare manualmente carichi eccedenti i 30 Kg. - Per quanto riguarda i ponteggi ed i mezzi di sollevamento fare riferimento alle relative schede nei mezzi d'opera. - Evitare la movimentazione contemporanea di numerosi pannelli - Evitare manovre affrettate - Controllare le condizioni di stabilità del mezzo di sollevamento e la portanza del terreno - L'imbracatura dei pannelli deve essere eseguita in modo da evitare movimenti tra le funi di trattenuta ed il pannello stesso - Attendere la maturazione dei getti prima del disarmo - Eventuali aperture lasciate nei piani orizzontali devono essere circondate da parapetto rettangolare e tavole fermapiede o devono essere coperte con tavolato	
Riferimenti normativi e note:	D.Lgs. 81/08	
Allegato		

Scheda n°19	**ATTIVITA' ELEMENTARI**	CODICE AE013
FASE N° 1.1.20 **FASE N°** 1.1.42 **FASE N°** 3.1.10	3.2.1.2 - Acciaio in barre a aderenza migliorata 3.2.1.1 - Acciaio in barre a aderenza migliorata 3.2.1.2 - Acciaio in barre a aderenza migliorata	**Area Lavorativa:** A02 **Area Lavorativa:** A04 **Area Lavorativa:** A02
Operazione:	PREPARAZIONE DI ARMATURA D'ACCIAIO IN BARRE TONDE	
Fornitura e lavorazione di acciaio per cemento armato, inclusi gli sfridi di lavorazione, in barre tonde lisce o ad aderenza migliorata		
Macchine ed Attrezzature:	Grù/autogrù, macchina piegaferri, flessibile, utensili d'uso comune	
Rischi per la sicurezza:	Investimento, caduta per materiali in movimento Schiacciamento Abrasioni, ferite, punture, tagli Movimentazione manuale dei carichi Caduta dall'alto Elettrocuzione	
Dispositivi di Protezione Individuali (DPI):	Casco, Guanti, Scarpe di sicurezza, tuta da lavoro	
Prescrizioni esecutive:	- Assicurarsi della corretta manutenzione dei mezzi di sollevamento e degli organi di imbracatura (v. schede relative alla movimentazione. - Evitare la movimentazione manuale di carichi eccedenti i 30 Kg. - Controllare che non ci sia personale non addetto nelle aree interessate dall'intervento - Utilizzare carpentieri specializzati - Fornire i dispositivi di protezione individuale (guanti e calzature antinfortunistiche) con le relative informazioni sull'uso. - Autorizzare solo personale competente all'utilizzo delle macchine. - La cesoia e la piegaferri devono possedere i dispositivi di protezione degli organi in movimento - L'alimentazione deve essere fornita tramite regolamentare quadro elettrico collegato elettricamente a terra. I cavi elettrici devono essere rispondenti alle norme CEI e adatti per posa mobile. - Collegare la macchina piegaferri all'impianto elettrico di cantiere, in assenza di tensione. - Posizionare i cavi elettrici in modo da evitare danni dovuti a urti o a usura meccanica. - Verificare lo stato di conservazione dei cavi elettrici. - La zona di lavoro deve essere mantenuta in ordine e libera dai materiali di risulta. - In base alla valutazione del livello di esposizione personale fornire idonei dispositivi di protezione individuale (otoprotettori) con le relative informazioni sull'uso. - Nella fase di tranciamento delle barre allontanare le mani dalla cesoia . - Verificare che smerigliatrice sia dotato della protezione del disco e che l'organo di comando sia del tipo ad uomo presente. Non indossare abiti svolazzanti, non rimuovere le protezioni.Seguire le istruzioni sul corretto uso dell'utensile. - Effettuare le manutenzioni previste. - Utilizzare la piegaferri conformemente alle specifiche tecniche riportate nel libretto di uso e manutenzione. - Quando la postazione si trova in luoghi dove vi sia il pericolo di caduta di materiali dall'alto occorre predisporre un solido impalcato di protezione alto non più di 3 m dal piano di lavoro. - Lavorare rimanendo nella zona protetta dall'impalcato ed usare idonei dispositivi di protezione individuale. L'impalcato non esonera dall'obbligo di indossare il casco.	
Riferimenti normativi e note:	D.Lgs. 81/08	
Allegato		

Scheda n°20	ATTIVITA' ELEMENTARI	CODICE AE015
FASE N° 1.1.6 **FASE N°** 1.1.17 **FASE N°** 1.1.31 **FASE N°** 2.1.11 **FASE N°** 3.1.7	3.2.4 - Fornitura e collocazione di rete 3.2.4 - Fornitura e collocazione di rete 3.2.4 - Fornitura e collocazione di rete 3.2.4 - Fornitura e collocazione di rete 3.2.4 - Fornitura e collocazione di rete	**Area Lavorativa:** A01 **Area Lavorativa:** A02 **Area Lavorativa:** A03 **Area Lavorativa:** A05 **Area Lavorativa:** A02
Operazione:	POSA IN OPERA DI RETE ELETTROSALDATA	
Fornitura e posa in opera di rete elettrosaldata per per la costruzione di piazzali, pavimentazioni, opere di consolidamento e ristrutturazione.		
Macchine ed Attrezzature:	Grù/Autogrù, Utensili manuali vari	
Rischi per la sicurezza:	Abrasioni, ferite, punture, tagli Urti, compressioni, impatti, colpi Caduta di materiale dall'alto Movimentazione manuale dei carichi Caduta dall'alto	
Dispositivi di Protezione Individuali (DPI):	Casco, guanti, scarpe di sicurezza, tuta di lavoro	
Prescrizioni esecutive:	- Tenere lontano le persone non addette durante lo scarico. - Allestire impalcati di servizio atti ad impedire o ridurre l'altezza di possibili cadute . - Verificare l'uso costante dei D.P.I da parte di tutto il personale operante. - Fornire i dispositivi di protezione individuale (guanti e calzature antinfortunistiche) con le relative informazioni sull'uso. - Verificare con frequenza le condizioni degli attrezzi con particolare riguardo alla solidità degli attacchi dei manici di legno agli elementi metallici. - Fornire scale semplici con pioli incastrati o saldati ai montanti e con le estremità antisdrucciolevoli. - Le scale doppie non devono superare i 5 metri d'altezza. Verificare l'efficienza del dispositivo che impedisce l'apertura della scala oltre il li-mite di sicurezza. - Posizionare le scale in modo sicuro su base stabile e piana. - Le scale doppie devono sempre essere usate completamente aperte. - Non usare le scale semplici come piani di lavoro senza aver adottato idonei vincoli. - Il sollevamento deve essere eseguito da personale competente. - Accertare il carico di rottura delle funi. - Verificare l'idoneità dei ganci e delle funi che devono riportare la loro portata massima. - Effettuare una corretta ed idonea imbracatura del materiale da sollevare. - Verificare l'efficienza del dispositivo di sicurezza sul gancio per impedire l'accidentale sganciamento del carico. - Non sostare nella zona delle operazioni, avvicinarsi solo quando il carico è ad un'altezza tale da permettere in modo sicuro la movimentazione manuale. - La zona di lavoro deve essere mantenuta libera dai materiali di risulta. - I percorsi e i depositi di materiale devono essere organizzati in modo sicuro e tale da evitare interferenze con gli altri addetti. Non ostacolare i percorsi con attrezzature o materiali. - Per la posa impartire disposizioni precise per impedire che l'armatura metallica possa procurare danni agli addetti. Gli addetti devono lavorare in modo coordinato con idonee attrezzature (leva). - Proteggere o segnalare le estremità della rete metallica sporgente con appositi cappucci di protezione o con nastro vedo. - Sensibilizzazione periodica al personale operante relativamente ai rischi specifici delle operazioni da eseguire	
Riferimenti normativi e note:	D.Lgs. 81/08	
Allegato		

Scheda n°21	**MACCHINE ED ATTREZZATURE**	CODICE ATTREZ001
FASE N° 1.1.1 **FASE N°** 1.1.3 **FASE N°** 1.1.4 **FASE N°** 1.1.27 **FASE N°** 1.1.45 **FASE N°** 2.1.8	1.1.4.1 - Scavo di sbancamento per qualsiasi 1.2.4 - Compenso per rinterro o ricolmo degli 1.5.3 - Compattazione del fondo degli scavi 1.1.6.5 - Scavo a sezione obbligata, per-in rocce 21.1.14 - Rimozione di opere in ferro, quali 1.3.6 - Demolizione parziale o totale, per	**Area Lavorativa:** A01 **Area Lavorativa:** A01 **Area Lavorativa:** A01 **Area Lavorativa:** A03 **Area Lavorativa:** A04 **Area Lavorativa:** A05
Descrizione macchina:	AUTOCARRI - DUMPER	
Sono automezzi utilizzati per il trasporto all'interno del cantiere o su strada di materiale quale terra, sabbia, cemento ecc.		
Rischi per la sicurezza:	Investimento di persone o cose Errata manovra operatore Caduta di materiale dall'alto Cedimento parti meccaniche della macchine Vibrazioni Rumore Caduta a livello e scivolamento	
Dispositivi di Protezione Individuali (DPI):	guanti, scarpe di sicurezza, tuta, casco, dispositivi otoprotettori	
Prescrizioni esecutive:	PRIMA DELL'USO verificare l'efficienza dei dispositivi frenanti e di tutti i comandi in genere verificare l'efficienza delle luci e dei dispositivi di segnalazione acustica e luminosa controllare che i percorsi in cantiere siano adeguati per la stabilità del mezzo DURANTE L'USO azionare il girofaro non trasportare persone all'interno del cassone adeguare la velocità ai limiti stabiliti in cantiere e transitare a passo d'uomo in prossimità dei posti di lavoro richiedere l'aiuto di personale a terra per eseguire le manovre in spazi ristretti o quando la visibilità è incompleta non azionare il ribaltabile con il mezzo i posizione inclinata non superare la portata massima non superare l'ingombro massimo posizionare e fissare adeguatamente il carico in modo che risulti ben distribuito e che non possa subire spostamenti durante il trasporto non caricare materiale sfuso oltre l'altezza delle sponde durante i rifornimenti di carburante spegnere il motore e non fumare DOPO L'USO eseguire le operazioni di revisione e manutenzione con particolare riguardo per i pneumatici e per l'impianto frenante, secondo le indicazioni del libretto segnalare eventuali anomalie di funzionamento pulire il mezzo e gli organi di comando - Le macchine di movimento terra devono essere provviste di segnalatore a luce gialla intermittente sul tetto del posto di guida e di avvisatore acustico all'innesto della retromarcia. - Devono essere dotate di strutture di protezioni in caso di ribaltamento (ROPS). - Devono essere inoltre dotate di strutture di protezione in caso di caduta di oggetti (FOPS). - Tutte le macchine devono essere dotate di marchio CE e conformi alle norme secondo la "Nuova direttiva macchine" (D.Lgs. 12/2010)	
Riferimenti normativi e note:	D.Lgs.81/08, D.Lgs.17/10, Codice Strada	

Scheda n°21	**MACCHINE ED ATTREZZATURE**	CODICE ATTREZ001
Allegato		

Scheda n°22	**MACCHINE ED ATTREZZATURE**	CODICE ATTREZ004
FASE N° 1.1.8	6.2.13.1 - Pavimentazione autobloccante in	**Area Lavorativa:** A01
Descrizione macchina:	AUTOCARRO CON GRU	
Autogrù gommata, con stabilizzatori e braccio elevatore telescopico, per movimentazione carichi.		
Rischi per la sicurezza:	Folgorazione per contatto linee aeree Investimento di persone o cose Errata manovra operatore Caduta di materiale dall'alto Cedimento parti meccaniche della macchine Mancato funzionamento dispositivi di sicurezza	
Dispositivi di Protezione Individuali (DPI):	-guanti - calzature di sicurezza - casco - cuffie o tappi auricolari - indumenti protettivi	
Prescrizioni esecutive:	-Verificare che nella zona di lavoro non vi siano linee elettriche aeree che possano interferire con le manovre di rotazione, allungamento o sollevamento del braccio -controllare i percorsi e le aree di manovra -verificare l'efficienza dei comandi -applicare le apposite piastre per aumentare, se previsto, la superficie di appoggio degli stabilizzatori verificare che la macchina sia posizionata in modo da lasciare uno spazio sufficiente e sicuro per il passaggio delle persone o delimitare la zona operativa con transenne, cavalletti o nastri segnatori -azionare il girofaro -preavvisare con segnalazione acustica l'inizio delle manovre -prestare attenzione alle segnalazioni prima di procedere con le manovre -possibilmente evitare, nella movimentazione del carico, di passare sopra i posti di lavoro e di transito -eseguire le operazioni di sollevamento e scarico con le funi in posizione verticale; -i tiri in diagonale sono assolutamente vietati -durante il lavoro notturno illuminare le zone d'operazione -segnalare eventuali funzionamenti irregolari o situazioni ritenute a rischio -non effettuare alcun intervento sugli organi in movimento -mantenere puliti i comandi -non lasciare nessun carico sospeso -posizionare la macchina ove previsto, arretrare il braccio telescopico ed azionare il freno di stazionamento -eseguire le operazioni di revisione e manutenzione attenendosi alle indicazioni del libretto della macchina fornito dal fabbricante	
Riferimenti normativi e note:	D.Lgs. 81/08, D.Lgs.17/10, Codice Strada	
Allegato		

Scheda n°23	**MACCHINE ED ATTREZZATURE**	CODICE ATTREZ008
FASE N° 1.1.34	7.2.4.1 - Fornitura a piè d'opera di carpenteria	**Area Lavorativa:** A03
Descrizione macchina:	AUTOGRU	
Rischi per la sicurezza:	Ribaltamento, perdita di stabilità Investimento di persone o cose Caduta di materiale dall'alto Rumore Vibrazioni Interferenze con linee elettriche aeree Interferenze con servizi (tubazioni, cavi, ecc.) Contatti con macchinari, organi in movimento	
Dispositivi di Protezione Individuali (DPI):	guanti, scarpe di sicurezza, tuta, casco, imbracatura di sicurezza	
Prescrizioni esecutive:	- Tutti gli apparecchi di sollevamento non manuali di portata superiore ai 200 kg sono soggetti a omologazione ISPESL. - Il datore di lavoro o chi per esso deve effettuare la verifica trimestrale delle funi e delle catene degli organi di sollevamento. - Gli apparecchi di sollevamento non manuali con portata superiore a 200 kg devono essere sottoposti a verifica annuale da parte degli Ispettori delle USL (ex ENPI) locali. - L'ISPESL assieme al libretto di omologazione rilascia una targhetta di immatricolazione che deve essere apposta, a cura del proprietario, sulla macchina in posizione ben visibile. - Per gli apparecchi di sollevamento di portata superiore a 200 kg, immessi sul mercato con la marcatura CE, il datore di lavoro è tenuto alla sola trasmissione all'ISPESL, all'atto dell'acquisto, della dichiarazione di conformità o CE redatta dal costruttore (D.Lgs. 17/2010). - Nel caso la gru sia comandata mediante radiocomando è necessario che questo sia conforme a quanto previsto dal D.Lgs.81/08, che ne norma la costruzione, l'installazione e l'uso. Al momento dell'acquisto di questo dispositivo è bene verificare che sia omologato dall'ISPESL, quindi provvisto di targhetta riportante il numero e fornito di libretto di istruzione tecnica, da tenere sempre in cantiere. - L'alimentazione della gru dovrà avvenire tramite cavo di alimentazione flessibile multipolare; la gru dovrà essere dotata di interruttore generale ed interruttore differenziale ubicati sul quadro elettrico, tutte le apparecchiature elettriche dovranno essere conformi alle norme C.E.I. - I componenti dell'impianto elettrico devono presentare un grado di protezione minimo IP 44, anche se è comunque consigliabile, quando si operi in ambienti soggetti a getti d'acqua, adottare un grado di protezione di almeno IP 55. - Si ricorda infine che tutte le prese e le spine devono essere conformi a quanto previsto dalla norma C.E.I. 23-12. - Occorre verificare le distanze da linee elettriche in tensione in modo che la gru durante il suo utilizzo non possa mai arrivare a meno di 5 m da queste, sia con la struttura che con il carico. Quando ciò non sia tecnicamente possibile si dovranno prendere le opportune precauzioni, previo avviso all'ente gestore delle linee elettriche. - Devono inoltre essere installati i seguenti dispositivi di sicurezza: - arresto automatico della gru e del carico in caso di interruzione dell'energia elettrica anche su una sola fase; - dispositivo di frenatura per il pronto arresto e la posizione di fermo del carico e del mezzo; - dispositivi acustici di segnalazione del moto e di illuminazione del campo di manovra ; - funzionamento del motore innestato anche durante la discesa del carico. - La gru non deve mai essere utilizzata per: portate superiori a quelle previste dal libretto di omologazione; sradicare alberi, pali o massi o qualsiasi altra opera interrata; strappare casseforme di getti importanti; trasportare persone anche per brevi tratti. - La forca deve essere utilizzata solo per operazioni di scarico degli autocarri di approvvigionamento, e comunque senza mai superare con il carico altezze da terra superiori a 2 m. Per il sollevamento di materiali minuti si devono obbligatoriamente utilizzare cassoni metallici o dispositivi equivalenti tali da impedire la caduta del carico. - Nel caso in cui il vento superi i 45 km/h, si devono interrompere le operazioni e provvedere	

Scheda n°23	**MACCHINE ED ATTREZZATURE**	CODICE ATTREZ008
	all'ancoraggio supplementare della gru ed allo sbloccaggio del braccio lasciandolo così libero di ruotare. - Tutte le macchine idevono essere dotate di marchio CE e conformi alle norme armonizzate secondo la "Nuova direttiva macchine" (D.Lgs. 17/2010). Prima dell'Uso: -verificare l'eventuale presenza di strutture fisse o di linee elettriche aeree che possano interferire con la rotazione del braccio -controllare la stabilità della base d'appoggio -nel caso di gru a base rotante, verificare la regolare applicazione della protezione sul perimetro del carro di base -verificare la chiusura dello sportello del quadro -nel caso di gru traslante su rotaie, verificare che le vie di corsa siano libere e sbloccare gli ancoraggi alle rotaie -verificare l'efficienza di tutti i fine corsa elettrici e meccanici -verificare il corretto funzionamento della pulsantiera -verificare il corretto avvolgersi della fune di sollevamento sul tamburo e le sue condizioni -verificare l'efficienza dei dispositivi di sicurezza Durante l'Uso: -manovrare la gru da una postazione sicura o dalla cabina -avvisare con le segnalazioni acustiche l'inizio delle manovre -attenersi alle portate indicate dai cartelli -eseguire con gradualità le manovre -durante lo spostamento dei carichi evitare, possibilmente, di passare sulle aree di lavoro e di transito -non eseguire il sollevamento di materiale male imbracato o accatastato scorrettamente nei contenitori -nel caso di possibile interferenza con altre gru limitrofe, attenersi alle disposizioni ricevute Dopo l'Uso: segnalare tempestivamente qualsiasi eventuale anomalia di funzionamento -rialzare il gancio ed avvicinarlo alla torre -scollegare elettricamente la gru	
Riferimenti normativi e note:	D.Lgs. 81/08, D.Lgs.17/10, Norme CEI	
Allegato		

Scheda n°24	**MACCHINE ED ATTREZZATURE**	CODICE ATTREZ011
FASE N° 2.1.4	1.6.1.1 - Taglio manuale di alberi mediante	**Area Lavorativa:** A05
Descrizione macchina:	SCALA AEREA (tipo sfilo manuale)	
Rischi per la sicurezza:	Caduta dall'alto da scala portatile Caduta di materiale dall'alto Impatti, investimenti con opere provvisionali Presenza di persone estranea in zona a rischio	
Dispositivi di Protezione Individuali (DPI):	Tuta protettiva Scarpe di sicurezza Guanti Casco	
Prescrizioni esecutive:	PRIMA DELL'USO Controllare le condizioni di sicurezza della scala Il posizionamento della scala deve essere preceduto dalla posa in opera di segnaletica di sicurezza e, ove necessario, il transito dei pedoni e/o degli autoveicoli dovrà essere deviato. Porre particolare attenzione alle possibili interferenze con le linee elettriche aeree. Non usare la scala oltre il terzultimo scalino. Posizionare il piede della scala ad 1/4 della lunghezza della scala stessa. L'integrità, all'estremità inferiore dei montanti dei dispositivi antisdrucciolevoli. L'esistenza, quando necessaria, dei dispositivi antisdrucciolevoli di appoggio e/o dei dispositivi di trattenuta dell'estremità superiore della scala e la loro integrità. L'efficienza degli innesti delle scale a elementi innestati e delle staffe di scorrimento e aggancio delle scale a sfilo. L'integrità dei pioli e il loro incastro nei montanti. Questi ultimi dovranno apparire privi di fessurazioni, screpolature od altro. La scala deve appoggiare su superfici piane, resistenti e non sdrucciolevoli evitando l'uso di mezzi di fortuna che possano pregiudicarne la stabilità. Su terreno cedevole va inserita sotto i montanti una idonea tavola di legno, per evitare sprofondamenti. Se esiste dislivello tra i due montanti occorre compensarlo con un apposito piedino antisdrucciolevole regolabile. La sommità della scala deve essere appoggiata in modo sicuro e con giusto angolo di inclinazione.	
Riferimenti normativi e note:	D.Lgs. 81/08	
Allegato		

Scheda n°25	**MACCHINE ED ATTREZZATURE**	CODICE ATTREZ017
FASE N° 4.1.3	14.3.17.2 - Fornitura e collocazione entro tubi	**Area Lavorativa:** A06
Descrizione macchina:	UTENSILI ELETTRICI PORTATILI	
Rischi per la sicurezza:	Abrasioni, ferite, punture, tagli Elettrocuzione Rumore Caduta a livello e scivolamento Caduta di materiale dall'alto	
Dispositivi di Protezione Individuali (DPI):	-guanti - calzature di sicurezza - casco - cuffie o tappi auricolari - occhiali	
Prescrizioni esecutive:	- Gli utensili elettrici portatili devono essere alimentati a bassa tensione: un impianto elettrico è ritenuto a bassa tensione quando la tensione è uguale o minore a 400 volt efficaci per corrente alternata e a 600 volt per corrente continua . - Gli utensili elettrici devono disporre di un isolamento supplementare che viene definito doppio isolamento: esso è riconoscibile dal simbolo del doppio quadrato ed è accompagnato dal marchio del laboratorio che ne attesta l'idoneità (ad esempio IMQ). - Le prese e le spine di corrente devono essere conformi alle norme CEI 17, CEI 23-12, del tipo CEE-17 di colore blu (220 V), verde (50 V) o viola (24 V). - Si ricorda che se l'alimentazione degli utensili, che operano all'aperto o in luoghi molto umidi, è fornita da una rete a bassa tensione attraverso un trasformatore, questo deve avere l'avvolgimento primario separato ed isolato perfettamente dall'avvolgimento secondario. - Tutte le macchine devono essere dotate di marchio CE e conformi alle norme armonizzate secondo la "Nuova direttiva macchine" (D.Lgs. 17/2010). Prima dell'uso: verificare la presenza e la funzionalità delle protezioni verificare la pulizia dell'area circostante verificare la pulizia della superficie della zona di lavoro verificare l'integrità dei collegamenti elettrici verificare il buon funzionamento dell'interruttore di manovra verificare la corretta disposizione del cavo di alimentazione Durante l'uso: afferrare saldamente l'utensile non abbandonare l'utensile ancora in moto indossare i dispositivi di protezione individuale Dopo l'uso: lasciare il banco ed il luogo di lavoro libero da materiali lasciare la zona circostante pulita verificare l'efficienza delle protezioni e segnalare le eventuali anomalie di funzionamento	
Riferimenti normativi e note:	D.Lgs. 81/08, D.Lgs.17/10, NORME CEI	
Allegato		

Scheda n°26	**MACCHINE ED ATTREZZATURE**	CODICE ATTREZ019
FASE N° 1.1.1 **FASE N°** 1.1.3 **FASE N°** 1.1.27	1.1.4.1 - Scavo di sbancamento per qualsiasi 1.2.4 - Compenso per rinterro o ricolmo degli 1.1.6.5 - Scavo a sezione obbligata, per-in rocce	**Area Lavorativa:** A01 **Area Lavorativa:** A01 **Area Lavorativa:** A03
Descrizione macchina:	ESCAVATORE (oleodinamico)	
Macchina usata per lo scavo ed il movimento di terra od altro materiale incoerente.		
Rischi per la sicurezza:	Investimento di persone o cose Errata manovra operatore Caduta di materiale dall'alto Cedimento parti meccaniche della macchine Vibrazioni Rumore Inalazione polveri, fibre, gas, vapori Caduta a livello e scivolamento Ribaltamento, perdita di stabilità Folgorazione per contatto linee aeree Interferenze con servizi (tubazioni, cavi, ecc.)	
Dispositivi di Protezione Individuali (DPI):	calzature di sicurezza,guanti, indumenti protettivi ,cuffie o tappi auricolari,tuta	
Prescrizioni esecutive:	- Le macchine di movimento terra devono essere provviste di segnalatore a luce gialla intermittente sul tetto del posto di guida e di avvisatore acustico all'innesto della retromarcia. - Devono essere dotate di strutture di protezioni in caso di ribaltamento (ROPS) (D.M. 28.11.1987, n° 593). - Devono essere inoltre dotate di strutture di protezione in caso di caduta di oggetti (FOPS) (D.M. 28.11.1987, n° 594). - Per quel che riguarda il rumore emesso dalle macchine movimento terra, sono validi il D.M. n. 588 del 28.11.1987 ed il D.Lgs n.135 del 27.01.92. - Tutte le macchine devono essere dotate di marchio CE e conformi alle norme armonizzate secondo la "Nuova direttiva macchine" (D.Lgs. 17/2010) PRIMA DELL'USO: controllare le aree di lavoro per evitare pericolosi avvicinamenti a strutture pericolanti o a superfici cedevoli controllare la chiusura di tutti gli sportelli del vano motore verificare l'integrità dei tubi flessibili e dell'impianto oleodinamico in genere controllare l'efficienza dell'attacco della pinza e delle connessioni dei tubi garantire la visibilità del posto di guida controllare l'efficienza dei comandi verificare che l'avvisatore acustico ed il girofaro siano regolarmente funzionanti DURANTE L'USO: segnalare l'operatività del mezzo col girofaro chiudere gli sportelli della cabina non ammettere a bordo della macchina altre persone mantenere sgombra e pulita la cabina mantenere stabile il mezzo durante la demolizione nelle fasi inattive tenere a distanza di sicurezza il braccio dai lavoratori per le interruzioni momentanee di lavoro, prima di scendere dal mezzo azionare il dispositivo di blocco dei comandi durante i rifornimenti di carburante spegnere il motore e non fumare segnalare tempestivamente eventuali gravi anomalie DOPO L'USO: posizionare la macchina ove previsto, abbassare la benna a terra, inserire il blocco dei comandi ed azionare il freno di stazionamento pulire gli organi di comando da grasso, olio, etc. eseguire le operazioni di revisione e manutenzione seguendo le indicazioni del libretto, segnalando eventuali guasti	
Riferimenti normativi e note:	DLgs 81/08, D.Lgs.17/10, Codice Stradale	

Scheda n°26	**MACCHINE ED ATTREZZATURE**	CODICE ATTREZ019
Allegato		

Scheda n°27	**MACCHINE ED ATTREZZATURE**	CODICE ATTREZ024
FASE N° 1.1.9	6.2.12.3 - Fornitura e collocazione di orlatura	**Area Lavorativa:** A01
Descrizione macchina:	AUTOBETONIERA (fino a mc. 10 di portata)	
Rischi per la sicurezza:	Carico e scarico materiale Ribaltamento, perdita di stabilità Investimento di persone o cose Errata manovra operatore Scarsa manutenzione mezzi meccanici Allergeni Crollo di pareti o solai per cedimenti strutturali	
Dispositivi di Protezione Individuali (DPI):	Casco Guanti Scarpe di sicurezza con suola imperforabile	
Prescrizioni esecutive:	PRIMA DELL'USO Definire le aree ed i percorsi interni al cantiere per i mezzi Realizzare aree di terreno stabile per posizionare la betoniera in fase di scarico Il mezzo di trasporto deve essere mantenuto in efficienza secondo il programma di manutenzione della casa costruttrice. Prima di utilizzare il mezzo devono comunque essere verificate le condizioni di efficienza dell'impianto frenante, dei dispositivi di segnalazione acustica e luminosa e degli specchi retrovisori. DURANTE L'USO Sospendere le attività in caso di forti piogge o presenza di neve e/o ghiaccio Il numero di passeggeri trasportati deve essere quello consentito dal libretto di circolazione. Il percorso degli automezzi deve essere separato e segnalato dal percorso pedonale nell'ambito del cantiere. Le manovre che possono presentare rischi (retromarcia, accosti, ecc.) devono essere assistite da personale a terra. Il carico dell'automezzo non deve oltrepassare il carico massimo consentito dal libretto dell'automezzo. DOPO L'USO La pulizia degli automezzi deve essere effettuata con regolarità ed affidata ad un responsabile della manutenzione.	
Riferimenti normativi e note:	D.Lgs. 81/08, D.Lgs.17/10, Codice della Strada	
Allegato		

Scheda n°28	**MACCHINE ED ATTREZZATURE**	CODICE ATTREZ027
FASE N° 1.1.22	5.1.10.2 - Massetto di sottofondo per	**Area Lavorativa:** A02
Descrizione macchina:	MOLAZZA	
Macchinario utilizzato per frantumare e rendere plastiche le malte per murature ed intonaci.		
Rischi per la sicurezza:	Cesoiamento Elettrocuzione Allergeni Inalazione polveri, fibre, gas, vapori Caduta di materiale dall'alto	
Dispositivi di Protezione Individuali (DPI):	guanti, calzature di sicurezza, casco, maschera a filtro contro la polvere, indumenti protettivi , cuffie o tappi auricol	
Prescrizioni esecutive:	PRIMA DELL'USO: verificare l'integrità delle parti elettriche visibili verificare la presenza del carter copri motore ed ingranaggi verificare l'efficienza della griglia di protezione sulla vasca verificare l'integrità dell'interruttore di comando verificare la presenza della tettoia di protezione del posto di lavoro DURANTE L'USO: non rimuovere la griglia di protezione sulla vasca non inserire attrezzi per pulire o rimuovere materiale dalla vasca con gli organi in movimento non intralciare i passaggi con il cavo di alimentazione DOPO L'USO: disinserire l'alimentazione elettrica eseguire le operazioni di revisione, manutenzione e pulizia, necessarie al reimpiego della macchina a motore fermo e secondo le indicazioni fornite dal fabbricante segnalare eventuali guasti	
Riferimenti normativi e note:	D.Lgs. 81/08, D.Lgs.17/10, Norme CEI	
Allegato		

Scheda n°29	**MACCHINE ED ATTREZZATURE**	CODICE ATTREZ029
FASE N° 1.1.4	1.5.3 - Compattazione del fondo degli scavi	**Area Lavorativa:** A01
Descrizione macchina:	MONTACARICHI	
Apparecchiatura completa delle relative linee elettriche per forza motrice, illuminazione, segnalazione e la messa a terra, compresa la costruzione di sottoponte di lavoro		
Rischi per la sicurezza:	Carico e scarico materiale Ribaltamento, perdita di stabilità Errata manovra operatore Scarsa manutenzione mezzi meccanici Crollo di pareti o solai per cedimenti strutturali	
Dispositivi di Protezione Individuali (DPI):	- Tuta lavabile chiusa ai polsi e alle caviglie - Casco - Guanti - Scarpe di sicurezza con suola imperforabile	
Prescrizioni esecutive:	Effettuare la messa in servizio di gru e apparecchi di sollevamento (argani, paranchi) di portata superiore a 200 kg., esclusi quelli azionati a mano e quelli già soggetti a speciali disposizioni di legge. Dovrà essere predisposto: •un comando da terra con dispositivo ad azione mantenuta (a uomo morto) •una zona di carico con due tubi scorrevoli •una stazione di terra recintata con passaggio bloccato sotto la zona di carico -I montacarichi messi in circolazione dopo il 1° aprile 2001: SN EN 12158-2 (vale lo stato della tecnica). Il costruttore deve fornire la relativa dichiarazione di conformità! Con questo tipo di montacarichi il costruttore deve fornire le barriere che delimitano la base e i cancelli presso la zona di carico. -I montacarichi messi in circolazione tra il 1° gennaio 1997 e il 31 marzo 2001: Il costruttore deve fornire la relativa dichiarazione di conformità! Se il montacarichi viene consegnato già munito di barriere alla base e di cancelli presso la zona di carico, bisogna rispettare le indicazioni del costruttore per l'installazione. I montacarichi sprovvisti di cancelli presso la zona di carico devono essere installati sui cantieri come indicato nell'immagine. -I montacarichi messi in circolazione prima del 1° gennaio 1997: I montacarichi devono soddisfare i requisiti di cui gli artt. 24-32 dell'Ordinanza sulla prevenzione degli infortuni (OPI). Se il montacarichi viene consegnato già munito di barriere alla base e di cancelli presso la zona di carico, bisogna rispettare le indicazioni del costruttore per l'installazione. I montacarichi sprovvisti di cancelli presso la zona di carico devono essere installati sui cantieri come indicato nell'immagine.	
Riferimenti normativi e note:	D. Lgs. 81/08	
Allegato	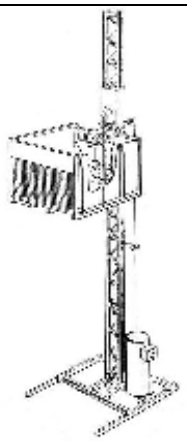	

Scheda n°30	**MACCHINE ED ATTREZZATURE**	CODICE ATTREZ030
FASE N° 2.1.8	1.3.6 - Demolizione parziale o totale, per	**Area Lavorativa:** A05
Descrizione macchina:	MINIPALA TIPO SKID	
E' costituita sostanzialmente da una benna montata su mezzo gommato ed è usata in genere per lo scavo ed il caricamento di materiali incoerenti (per esempio sabbia, ghiaia ecc.).		
Rischi per la sicurezza:	Cesoiamento Elettrocuzione Allergeni Inalazione polveri, fibre, gas, vapori Caduta di materiale dall'alto	
Dispositivi di Protezione Individuali (DPI):	guanti - calzature di sicurezza - casco - cuffie o tappi auricolari - indumenti protettivi	
Prescrizioni esecutive:	- Le macchine di movimento terra devono essere provviste di segnalatore a luce gialla intermittente sul tetto del posto di guida e di avvisatore acustico all'innesto della retromarcia. - Devono essere dotate di strutture di protezioni in caso di ribaltamento (ROPS). - Devono essere inoltre dotate di strutture di protezione in caso di caduta di oggetti (FOPS). - Per quel che riguarda il rumore emesso dalle macchine movimento terra, sono validi i riferimenti al D. Lgs. n° 81/08 - Tutte le macchine devono essere dotate di marchio CE e conformi alle norme armonizzate secondo la "Nuova direttiva macchine" (D.Lgs. 17/2010) PRIMA DELL'USO: garantire la visibilità del posto di manovra (mezzi con cabina) verificare l'efficienza dei gruppi ottici per le lavorazioni in mancanza di illuminazione controllare l'efficienza dei comandi verificare che l'avvisatore acustico, il segnalatore di retromarcia ed il girofaro siano regolarmente funzionanti controllare la chiusura degli sportelli del vano motore verificare l'integrità dei tubi flessibili e dell'impianto oleodinamico in genere controllare i percorsi e le aree di lavoro verificando le condizioni di stabilità per il mezzo DURANTE L'USO: segnalare l'operatività del mezzo col girofaro non ammettere a bordo della macchina altre persone non utilizzare la benna per sollevare o trasportare persone trasportare il carico con la benna abbassata non caricare materiale sfuso sporgente dalla benna adeguare la velocità ai limiti stabiliti in cantiere ed in prossimità dei posti di lavoro transitare a passo d'uomo mantenere sgombro e pulito il posto di guida durante i rifornimenti di carburante spegnere il motore e non fumare segnalare eventuali gravi anomalie DOPO L'USO: posizionare correttamente la macchina, abbassando la benna a terra e azionando il freno di stazionamento pulire gli organi di comando da grasso, olio, ecc. pulire il mezzo eseguire le operazioni di revisione e manutenzione seguendo le indicazioni del libretto e segnalando eventuali guasti e segnalare eventuali anomalie di funzionamento	
Riferimenti normativi e note:	DLgs 81/08, D.Lgs.17/10, Codice della Strada	

Scheda n°30	**MACCHINE ED ATTREZZATURE**	CODICE ATTREZ030
Allegato		

Scheda n°31	**MACCHINE ED ATTREZZATURE**	CODICE ATTREZ045
FASE N° 1.1.4	1.5.3 - Compattazione del fondo degli scavi	**Area Lavorativa:** A01
Descrizione macchina:	LIVELLATORE - GRADER	
E' usato per spandimenti e spostamento di terra a breve distanza e per il livellamento del terreno. Può essere rimorchiato da un trattore o dotato di motore proprio ed è costituito da un telaio a ponte, su quattro ruote indipendenti.		
Rischi per la sicurezza:	Investimento di persone o cose Errata manovra operatore Cedimento parti meccaniche della macchine Vibrazioni Rumore Caduta a livello e scivolamento Ribaltamento, perdita di stabilità	
Dispositivi di Protezione Individuali (DPI):	calzature di sicurezza - casco - guanti - cuffie o tappi auricolari - indumenti protettivi	
Prescrizioni esecutive:	PRIMA DELL'USO: garantire la visibilità del posto di guida verificare che l'avvisatore acustico, il segnalatore di retromarcia ed il girofaro siano regolarmente funzionanti verificare l'integrità dei tubi flessibili e dell'impianto oleodinamico in genere controllare la chiusura di tutti gli sportelli del vano motore DURANTE L'USO: segnalare l'operatività del mezzo col girofaro mantenere sgombra e pulita la cabina non ammettere a bordo della macchina altre persone chiudere gli sportelli della cabina adeguare la velocità ai limiti stabiliti in cantiere e transitare a passo d'uomo in prossimità dei posti di lavoro durante i rifornimenti di carburante spegnere il motore e non fumare segnalare tempestivamente eventuali gravi anomalie DOPO L'USO: posizionare correttamente la macchina abbassando la lama e azionando il freno di stazionamento pulire gli organi di comando da grasso, olio, ecc. eseguire le operazioni di revisione e manutenzione seguendo le indicazioni del libretto, segnalando eventuali guasti	
Riferimenti normativi e note:	D.Lgs. 81/08, D.Lgs.17/10, Codice Strada	
Allegato		

Scheda n°32	**MACCHINE ED ATTREZZATURE**	CODICE ATTREZ046
FASE N° 1.1.3	1.2.4 - Compenso per rinterro o ricolmo degli	**Area Lavorativa:** A01
Descrizione macchina:	VIBROCOMPATTATORE	
Si tratta di un'apparecchiatura utilizzata per la compattazione di massetti in cls e sottofondi in genere		
Rischi per la sicurezza:	Vibrazioni Rumore Inalazione gas di scarico Incendio	
Dispositivi di Protezione Individuali (DPI):	guanti - calzature di sicurezza - cuffie o tappi auricolari - indumenti protettivi	
Prescrizioni esecutive:	PRIMA DELL'USO: verificare la consistenza dell'area da compattare verificare l'efficienza dei comandi verificare l'efficienza dell'involucro coprimotore verificare l'efficienza del carter della cinghia di trasmissione DURANTE L'USO: non lasciare la macchina in moto senza sorveglianza non utilizzare la macchina in ambienti chiusi e poco ventilati durante il rifornimento di carburante spegnere il motore e non fumare segnalare tempestivamente eventuali malfunzionamenti DOPO L'USO: chiudere il rubinetto della benzina eseguire le operazioni di revisione e manutenzione necessarie al reimpiego della macchina a motore spento	
Riferimenti normativi e note:	D.Lgs. 81/08, D.Lgs.17/10	
Allegato		

Scheda n°33	**MACCHINE ED ATTREZZATURE**	CODICE ATTREZ047
FASE N° 1.1.8 **FASE N°** 1.1.16	6.2.13.1 - Pavimentazione autobloccante in 2.3.2.2 - Formazione di vespaio areato da	**Area Lavorativa:** A01 **Area Lavorativa:** A02
Descrizione macchina:	COMPATTATORE A PIATTO	
Si tratta di un'apparecchiatura utilizzata per la compattazione di massetti in cls e sottofondi in genere		
Rischi per la sicurezza:	Vibrazioni Rumore Inalazione gas di scarico Incendio	
Dispositivi di Protezione Individuali (DPI):	guanti - calzature di sicurezza - cuffie o tappi auricolari - indumenti protettivi	
Prescrizioni esecutive:	PRIMA DELL'USO: verificare la consistenza dell'area da compattare verificare l'efficienza dei comandi verificare l'efficienza dell'involucro coprimotore verificare l'efficienza del carter della cinghia di trasmissione DURANTE L'USO: non lasciare la macchina in moto senza sorveglianza non utilizzare la macchina in ambienti chiusi e poco ventilati durante il rifornimento di carburante spegnere il motore e non fumare segnalare tempestivamente eventuali malfunzionamenti DOPO L'USO: chiudere il rubinetto della benzina eseguire le operazioni di revisione e manutenzione necessarie al reimpiego della macchina a motore spento	
Riferimenti normativi e note:	D.Lgs. 81/08, D.Lgs.17/10	
Allegato		

Scheda n°34	**MACCHINE ED ATTREZZATURE**	CODICE ATTREZ056
FASE N° 2.1.4	1.6.1.1 - Taglio manuale di alberi mediante	**Area Lavorativa:** A05
Descrizione macchina:	MOTOSEGA	

Macchina di peso contenuto azionata da un motore a combustione interna sostenuta manualmente dall'operatore ed espressamente progettata per essere utilizzata da operatori addestrati per effettuare operazioni di potatura sezionatura o taglio degli alberi.

Rischi per la sicurezza:	Contatti con macchinari, organi in movimento Errata manovra operatore Proiezione di schegge e materiali Caduta dall'alto Urti, compressioni, impatti, colpi Ustioni Elettrocuzione Rumore Vibrazioni Inalazione polveri, fibre, gas, vapori Ergonomia
Dispositivi di Protezione Individuali (DPI):	- Visiera con casco - Grembiule protettivo - Scarpe di sicurezza - Guanti contro le aggressioni meccaniche - Cuffia antirumore
Prescrizioni esecutive:	- Prima di mettere in esercizio la motosega, leggere accuratamente le istruzioni contenute nel libretto di uso e manutenzione (manuale d'istruzioni). - Usare sempre entrambi le mani, nei limiti del possibile, quando si lavora con la motosega. - Evitare che la punta della lama venga a contatto con qualche oggetto. - Il contatto con la punta della lama può causare scatti improvvisi verso l'alto e all'indietro (contraccolpo), ciò può comportare gravi lesioni. In generale per tutte le tipologie di lavorazioni occorre: - evitare di lavorare in condizioni di tempo sfavorevoli, - usare sempre un abbigliamento protettivo idoneo; - evitare il taglio di rametti sottili e di cespugli (più rametti in una volta), poiché i rametti possono essere afferrati dalla catena, posti in rotazione e causare lesioni. Inoltre si deve sempre: - fermare la catena agendo sul freno della catena e spegnere il motore prima di trasferirsi da un luogo all'altro; - trasportare la motosega mantenendo la lama e la catena in posizione posteriore. In caso di spostamenti lunghi usare il coprilama; - non abbandonare mai la motosega con il motore in moto e bloccare sempre la catena con il freno della catena. In caso di "parcheggi" più prolungati, spegnere il motore; - fare particolare attenzione ai rami o ai fusti in tensione. Un ramo o un fusto in tensione potrebbe, sia prima sia dopo l'operazione di segatura, muoversi bruscamente all'indietro per riprendere la posizione originale. Se la vostra posizione, o quella della motosega, interferisce con il movimento del ramo, questo potrebbe colpire voi o la motosega, facendovene così perdere il controllo. Entrambe le situazioni possono sfociare in lesioni gravi alle persone; - tenere in considerazione che i gas di scarico sono velenosi e quindi usare la motosega in ambienti ben ventilati; - durante il lavoro con la motosega, non consentire a persone di avvicinarsi; - tenere animali o utensili ad una distanza di sicurezza; Le motoseghe portatili da potatura devono essere accompagnate da un manuale d'istruzioni contenente istruzioni ed informazioni dettagliate su tutti gli aspetti di manutenzione da parte dell'operatore/utilizzatore e sull'uso sicuro della motosega, ivi inclusi i requisiti relativi all'abbigliamento e ai dispositivi di protezione individuale e la necessità di un addestramento a tutte le operazioni manuali da eseguire con la motosega, in particolare la potatura di alberi. La motosega deve essere conforme alle norme CE. L'esposizione eccessiva alle vibrazioni può causare lesioni neuro-vascolari a chi soffre di disturbi circolatori. In caso di sintomiriferibili ad un'esposizione eccessiva alle vibrazioni (torpore,perdita di sensibilità, prurito, riduzione o perdita delle forze),riscontrabili soprattutto nelle mani, nei polsi o alle dita, rivolgersiad un medico. L'esposizione eccessiva a rumore può causare: effetti specifici a carico dell'organo uditivo,

Scheda n°34	**MACCHINE ED ATTREZZATURE**	CODICE ATTREZ056
	effetti neuro-endocrini a carico del sistema nervoso centrale e periferico edella psiche in genere, effetti di tipo psico-somatico a carico del sistemacardiocircolatorio, digerente, respiratorio, visivo e genitale, affaticamento uditivo ed ipoacusia (abbassamento della soglia uditiva), che possono assumere caratteretransitorio o irreversibile, aumento della frequenza di pulsazione delle arteriecerebrali con insorgenza di cefalee, stordimenti, affaticamenti, spossatezza edirritabilità, diminuzione della capacità di concentrazione. Nel caso in cui si debbano segare rami o simili situati ad un'altezza superiore a quella delle spalle, è consigliabile usare una piattaforma (cestelli) collegata ad un braccio idraulico di sollevamento con i comandi rispondenti ai requisiti di legge, o un'impalcatura. Quando tali operazioni devono effettuarsi con l'ausilio di corde ed imbracature, gli operatori non devono mai lavorare da soli e deve essere presente un operatore a terra che sia a conoscenza delle procedure per il soccorso di emergenza. Per tali modalità di utilizzazione, inoltre, la motosega deve essere "fissata" all'imbracatura dell'operatore.	
Riferimenti normativi e note:	DLgs 81/08, D.Lgs.17/10, Norme UNI	
Allegato		

Scheda n°35	**MACCHINE ED ATTREZZATURE**	CODICE ATTREZ057
FASE N° 1.1.45 **FASE N°** 2.1.8	21.1.14 - Rimozione di opere in ferro, quali 1.3.6 - Demolizione parziale o totale, per	**Area Lavorativa:** A04 **Area Lavorativa:** A05
Descrizione macchina:	MARTELLO DEMOLITORE	
Martello demolitore ad aria compressa o elettrico a mano.		
Rischi per la sicurezza:	Rumore Vibrazioni Urti, compressioni, impatti, colpi Esposizione a polveri Elettrocuzione	
Dispositivi di Protezione Individuali (DPI):	guanti, scarpe di sicurezza, tuta, dispositivi otoprotettori, occhiali, mascherina, elmetto	
Prescrizioni esecutive:	PRIMA DELL'USO: verificare la presenza e l'efficienza della cuffia antirumore verificare l'efficienza del dispositivo di comando controllare le connessioni tra tubi di alimentazione ed utensile segnalare la zona esposta a livello di rumorosità elevato DURANTE L'USO: impugnare saldamente l'utensile eseguire il lavoro in condizioni di stabilità adeguata utilizzare il martello senza forzature evitare turni di lavoro prolungati e continui interrompere l'afflusso dell'aria nelle pause di lavoro e scaricare la tubazione segnalare tempestivamente eventuali malfunzionamenti DOPO L'USO: disattivare il compressore e scaricare il serbatoio dell'aria scollegare i tubi di alimentazione dell'aria controllare l'integrità dei tubi di adduzione dell'aria Verificare l'uso costante dei D.P.I. da parte di tutto il personale operante Sensibilizzazione periodica al personale operante relativamente ai rischi specifici delle operazioni da eseguire	
Riferimenti normativi e note:	D.Lgs. 81/08, D.Lgs.17/10	
Allegato		

Scheda n°36	**MACCHINE ED ATTREZZATURE**	CODICE ATTREZ097
FASE N° 1.1.38 **FASE N°** 4.1.3	11.3.1 - Verniciatura di cancellate, ringhiere e 14.3.17.2 - Fornitura e collocazione entro tubi	**Area Lavorativa:** A04 **Area Lavorativa:** A06
Descrizione macchina:	TRABATTELLO	
Trabattello leggero con altezza fino a 4 m		
Rischi per la sicurezza:	Caduta dall'alto Crollo opere provvisionali Caduta di materiale dall'alto	
Dispositivi di Protezione Individuali (DPI):	- Tuta protettiva - Scarpe di sicurezza - Casco - Guanti	
Prescrizioni esecutive:	- Verificare la portata massima e le condizioni di impiego del mezzo. - Verificare la presenza delle protezioni (parapetto regolamentare, fermapiede). - Controllare il corretto posizionamento degli stabilizzatori. - Predisporre idonei segnaletica. - Non spostare il trabattello con personale o materiali sul piano di lavoro. - Rispettare tutte le istruzioni di uso e manutenzione previste dal costruttore. - Verificare la totale assenza di personale non autorizzato nell'area interessata dai lavori. - Rispettare quanto prescritto nel libretto di uso e manutenzione del trabattello	
Riferimenti normativi e note:	DLgs 81/08	
Allegato		

Scheda n°37	**MACCHINE ED ATTREZZATURE**	CODICE ATTREZ099
FASE N° 1.1.45	21.1.14 - Rimozione di opere in ferro, quali	**Area Lavorativa:** A04
Descrizione macchina:	ARGANO ELETTRICO	
Apparecchiatura ad azionamento elettrico già installato in cantiere		
Rischi per la sicurezza:	Elettrocuzione Caduta di materiale dall'alto Spostamento, caduta del materiale sollevato, calato (sganciamento, cedimento di funi, imbracature, ecc.) Caduta dall'alto	
Dispositivi di Protezione Individuali (DPI):	- Tuta protettiva specifica per lavori di demolizione. - Scarpe di sicurezza - Occhiali a tenuta. - Guanti - Casco	
Prescrizioni esecutive:	- Ancorare saldamente l'argano su un solaio sovrastante, ad elementi solidi della costruzione o del ponteggio mediante punzoni a reazione, staffe annegate nel getto. - Il grado di protezione del motore dell'argano e degli accessori deve essere non inferiore ad IP44 (Norme CEI). - Usare le normali cautele durante l'uso degli utensili Avere attenzione ai seguenti adempimenti: - Denuncia da parte del datore di lavoro dell'installazione dell'apparecchio di sollevamento di portata superiore a 200 Kg all'Ispesl competente per territorio prima della sua messa in servizio (DM 12/09/59 art.7). - Verifica periodica annuale per apparecchi di sollevamento di portata superiore a 200 Kg a cura del Presidio Multizonale di Prevenzione (DM 12/09/59 artt. 11 e 12). - Verifica trimestrale da parte del datore di lavoro delle funi e delle catene e relativa annotazione sul libretto dell'apparecchio o su fogli appositi.	
Riferimenti normativi e note:	D.Lgs. 81/08, D.Lgs.17/10, Norme CEI	
Allegato		

Scheda n°38	**MACCHINE ED ATTREZZATURE**	CODICE ATTREZ104
FASE N° 5.1.6	26.1.10 - Ponteggio mobile per altezze non	**Area Lavorativa:** A06
Descrizione macchina:	PONTEGGIO SOSPESO MOTORIZZATO	
Ponte fornito di piattaforma scorrevole sulle strutture di sostegno formate da binari anorati sulle struttura del manufatto		
Rischi per la sicurezza:	Caduta di materiale dall'alto Caduta dall'alto Abrasioni, ferite, punture, tagli Urti, compressioni, impatti, colpi Errata manovra operatore Scarsa manutenzione mezzi meccanici	
Dispositivi di Protezione Individuali (DPI):	- Casco - Scarpe sicurezza con suola imperforabile - Guanti - Otoprotettori - Occhiali protettivi - Cinture a bretelle con fune di trattenuta	
Prescrizioni esecutive:	- Zona vie di corsa raggiungibile in modo sicuro con presenza di parapetti di protezione fino all'accesso alla navicella. - Impianti posti su edifici ad altezza notevole (obbligatorio > 60 m): è bene installare un anemometro. - È vietato in genere l'uso della piattaforma con velocità del vento maggiore di 45 km/ora. - In posizione di riposo bisogna agganciare l'apparecchio ai punti di ancoraggio previsti nella zona di parcheggio. - Le aperture devono essere chiuse da cancelli apribili verso l'interno e muniti di blocco automatico di chiusura corredato di controllo elettrico di sicurezza. - I parapetti di protezione devono avere un'altezza minima rispetto al piano di calpestio di 1,2 m sul lato verso il vuoto e di 1 m sul lato di lavoro. - Le maglie di grigliati sul piano di appoggio in piattaforma non devono avere dimensioni maggiori di 25 mm. - I carrelli sospesi scorrevoli su trave devono avere staffe che aggancino il binario in caso di rottura ruote o perni. Ogni argano su una targa avrà riportato: - carico massimo utile; - numero massimo persone ammissibili; - casa costruttrice, anno di costruzione e matricola. Sistema impianto elettrico di protezione per intervento di: - freni di emergenza - dispositivo paracadute; - piattaforma impigliata - piattaforma agganciata a guide; - fine corsa sollevamento e traslazione - movimento braccio. VERIFICHE PERIODICHE Saranno verificati biennalmente dalla sede competente dell'Ispettorato del lavoro; la richiesta dovrà essere fatta almeno venti giorni prima della scadenza. Se l'apparecchio fosse fuori servizio si informerà comunque l'Ispettorato. Durante tali verifiche sarà accertato lo stato di efficienza e di manutenzione ai fini della sicurezza di esercizio. La manutenzione della macchina deve essere effettuata in apposita area di parcheggio ed essere affidata a persona responsabile che conosca il funzionamento e le principali problematiche tecniche: - dovrà rispettare modalità e tempi di intervento indicati dal costruttore nel manuale d'uso ed in sede di collaudo; - sarà in grado di valutare l'efficienza dei dispositivi di sicurezza anche dopo periodi di inattività, riparazioni ed interventi straordinari; - terrà sotto controllo lo stato delle strutture; - dopo precisi esami metterà fuori servizio l'impianto non in condizioni di buono e sicuro funzionamento.	

Scheda n°38	**MACCHINE ED ATTREZZATURE**	CODICE ATTREZ104
	Le funi di sollevamento avranno carico di rottura dei fili componenti compreso tra 140 e 180 kg/mm2.	
Riferimenti normativi e note:	DLgs 81/08	
Allegato		

Scheda n°39	**MACCHINE ED ATTREZZATURE**	CODICE ATTREZ119
FASE N° 2.1.4	1.6.1.1 - Taglio manuale di alberi mediante	**Area Lavorativa:** A05
Descrizione macchina:	CESOIE	
Le cesoie, che possono essere ad azionamento elettrico, pneumatico o idraulico,		
Rischi per la sicurezza:	Abrasioni, ferite, punture, tagli Cesoiamento Schiacciamento Scoppio apparecchiature in pressione Urti, compressioni, impatti, colpi Movimentazione manuale dei carichi Elettrocuzione	
Dispositivi di Protezione Individuali (DPI):	- Guanti - occhiali protettivi - Scarpe di sicurezza	
Prescrizioni esecutive:	La macchina è sostenuta dall'operatore con una sola mano sull'apposita impugnatura, solo nel caso di cesoie montate su aste è necessario l'utilizzo di entrambe le mani. Le prime cesoie erano esclusivamente azionate dalla forza umana, solo negli ultimi decenni si è assistito all'avvento nel settore agricolo di cesoie idrauliche, pneumatiche ed elettriche. • Controllare preventivamente che la macchina non sia danneggiata; • Utilizzare la macchina non prima di aver attentamente letto il manuale di istruzioni; • Accertarsi sempre che non vi siano persone o animali nella zona di lavoro, vietando ogni sosta in zone di ipotetico rischio; • Tenere le macchine pulite eliminando materiali estranei che possano essere fonte di cattivo funzionamento; • Prima di intervenire sulla macchina, arrestarla e scollegarla dalla rete di alimentazione; • Assicurasi prima di utilizzare la macchina che tutti i dispositivi di protezione siano in perfetto stato, in caso contrario provvedere ad una loro pronta sostituzione; • Verificare periodicamente che le parti in movimento o soggette ad invecchiamento ed usura siano in buono stato, altrimenti provvedere ad una loro pronta sostituzione; • Non utilizzare la macchina senza le protezioni di sicurezza; • Utilizzare esclusivamente parti di ricambio originali; • Operare con idonei DPI come previsto nel manuale di istruzioni; • Il vestiario non deve impedire i movimenti e deve essere adatto all'ambiente di lavoro. • Fare rifornimento di combustibile solo a motore spento: durante il rifornimento,eseguibile in ambiente aperto, non si deve fumare e si deve mantenere una distanza sufficiente da fiamme libere. • Prima di iniziare il lavoro, disporsi in posizione corretta e stabile. • Durante il trasporto o spostamenti a largo raggio, si deve inserire la sicura. • Durante il lavoro bisogna tenere la cesoia con una sola mano e tenere l'altra a debita distanza dall'organo di taglio. • Non utilizzare la cesoia quando si è in equilibrio precario. • Per il controllo delle lame, per regolarle, pulirle o affilarle, bisogna inserire la sicura e scollegare le cesoie dal dispositivo d'azionamento. • Prima dell'uso bisogna controllare le condizioni di sicurezza delle cesoie, particolarmente dei collegamenti con il dispositivo d'azionamento e delle lame. • La macchina non può lavorare in ambienti soggetti a rischio di esplosione (cesoie elettriche). • Regolare sempre le pressioni di esercizio in base alle effettive esigenze della macchina.	
Riferimenti normativi e note:	D.Lgs. 81/08, D.Lgs.17/10, Norme UNI	
Allegato		

Comune di Agrigento

Completamento e messa in sicurezza della Villa del Sole

Progetto Esecutivo

Elaborato N.	PROGETTISTA	RESPONSABILE UNICO DEL PROCEDIMENTO
RS_03	Ellipse Engineering S.r.l Il Legale Rappresentante Ing. Salvatore Castaldo castaldo salvatore Ordine degli Ingegneri di Agrigento Ingegnere 29.04.2024 10:29:51 GMT+01:00	Arch. Domenico Savio Lo Presti DOMENICO SAVIO LO PRESTI 30.04.2024 09:54:44 GMT+00:00

Titolo Elaborato

Fascicolo dell'opera

Committente
Comune di Agrigento
Piazza Pirandello 35
92100, Agrigento

Progetto di completamento e messa in sicurezza della Villa del sole

FASCICOLO DELL'OPERA

DOCUMENTO ELABORATO AI SENSI DELL' ART. 91 comma 1, lettera b) del D. Lgs. n° 81 del 09 aprile 2008, coordinato con il D.Lgs.n°106 del 3 Agosto 2009
E CON I CONTENUTI MINIMI DELL'ALLEGATO XVI

Redatto dal Coordinatore per la Progettazione

SOMMARIO

0. Premessa
Dati generali dell'opera
Capitolo 2 - Individuazione dei rischi, delle misure preventive e protettive in dotazione dell'opera e di quelle ausiliarie.
0.1. Tabella II-1 Misure preventive e protettive in dotazione dell'opera ed ausiliarie
Tabella II-2 Adeguamento delle misure preventive e protettive in dotazione dell'opera ed ausiliarie
Tabella II-3 Informazioni sulle misure preventive e protettive necessarie per pianificarne la realizzazione in condizioni di sicurezza e modalità di utilizzo e di controllo dell'efficienza delle stesse
1. Capitolo 3 - Indicazioni per la definizione dei riferimenti della documentazione di supporto esistente.
1.1. Tabella III-1 Elenco e collocazione degli elaborati tecnici relativi all'opera nel proprio contesto
Tabella III-2 Elenco e collocazione degli elaborati tecnici relativi alla struttura architettonica e statica dell'opera
Tabella III-3 Elenco e collocazione degli elaborati tecnici relativi agli impianti dell'opera
2. Registro degli Interventi

1. PREMESSA

Il coordinatore designato dal committente, nella fase di allestimento del cantiere è tenuto ad approntare il Fascicolo informazioni in cui vanno registrate le caratteristiche dell'opera e gli elementi utili in materia di sicurezza e di igiene da prendere in considerazione all'atto di eventuali lavori successivi.
Tale fascicolo è redatto tenendo conto delle specifiche norme di buona tecnica e dell'allegato II al documento U.E. del 26 Maggio 1993.
Quindi, oltre al registro del cantiere soggetto ad un aggiornamento giornaliero, vanno precisate la natura e le modalità di esecuzione di eventuali lavori di manutenzione e revisione successivi all'interno o in prossimità dell'area del cantiere, senza peraltro pregiudicare la sicurezza dei lavoratori ivi operanti.
Si tratta quindi di un piano per la tutela della sicurezza e dell'igiene, specifica ai lavori di manutenzione e di riparazione dell'opera, purché tali lavori non facciano parte dell'elenco di "lavori autonomi" concomitanti alla fase di apertura di un cantiere che prevederebbero la stesura di un vero e proprio Piano di Sicurezza.
Il "Fascicolo con le caratteristiche dell'opera" (denominato d'ora innanzi "Fascicolo") assumerà, così come previsto nell'Allegato XVI del D. Lgs. 81/2008 la forma di schede di controllo ripartite in sezioni (II-1, II-2 e II-3) per l'individuazione dei rischi, delle misure preventive e protettive in dotazione dell'opera e di quelle ausiliarie, per gli interventi successivi prevedibili sull'opera, quali le manutenzioni ordinarie e straordinarie, nonché per gli altri interventi successivi già previsti o programmati.
Saranno altresì riportati i riferimenti alla documentazione di supporto esistente (schede III-1, III-2 e III-3).
Il "controllo" viene definito compiutamente nella fase di pianificazione ed eventualmente modificato nella fase esecutiva in funzione dell'evoluzione del cantiere. Dopo la consegna dell'opera il controllo sarà aggiornato dal Committente, annotando tutte le modifiche intervenute sull'opera nel corso della sua esistenza.

Procedura operativa del Fascicolo informazioni

Il Fascicolo dell'opera ha una differente procedura gestionale rispetto alla stesura del Piano di sicurezza e coordinamento in quanto possono essere distinte tre successive fasi temporali di stesura:

– Stesura in fase di progetto a cura del Coordinatore in fase di progettazione in cui il Fascicolo è definito compiutamente nella fase di pianificazione;

Revisione in fase esecutiva a cura del Coordinatore in fase di esecuzione dei lavori in cui il Fascicolo è modificato nella fase esecutiva;

Rielaborazione dopo la consegna dell'opera a cura del Committente in cui il Fascicolo è aggiornato se avvengono modifiche nel corso dell'esistenza dell'opera.

Deve quindi essere ricordato, con la consegna alla Committenza, l'obbligo del controllo e aggiornamento nel tempo del fascicolo.
Il Fascicolo informazioni deve essere consultato ad ogni operazione lavorativa (di manutenzione ordinaria o straordinaria o di revisione dell'opera).
Il Fascicolo informazioni deve essere consultato per ogni ricerca di documentazione tecnica relativa all'opera.
Il Committente quale ultimo destinatario è responsabile della tenuta, aggiornamento e verifica delle disposizioni contenute.

CAPITOLO 1 - DATI GENERALI DELL'OPERA

NATURA DELL'OPERA: Opere edili

DESCRIZIONE DELL'OPERA: Progetto di completamento e messa in sicurezza della Villa del sole

COMMITTENTE: Comune di Agrigento
INDIRIZZO: Piazza Pirandello 35
92100, Agrigento

Indirizzo del cantiere: Via Europa AGRIGENTO (AG)

Data inizio lavori: ***Data fine lavori:***

Numero imprese in cantiere: 1

DATI SOGGETTI COINVOLTI

Responsabile dei Lavori	
Coordinatore per la Progettazione	
Coordinatore per la Esecuzione	

DATI PROGETTISTI

Edile, impianti:
Nome e Cognome
Indirizzo
Note

CAPITOLO 2 - Individuazione dei rischi, delle misure preventive e protettive in dotazione dell'opera e di quelle ausiliarie.

In questo capitolo viene riportata l'individuazione dei rischi, delle misure preventive e protettive in dotazione dell'opera e di quelle ausiliarie, per gli interventi successivi prevedibili sull'opera, quali le manutenzioni ordinarie e straordinarie, nonché per gli altri interventi successivi già previsti o programmati (schede II-1, II-2 e II-3).
Le misure preventive e protettive in dotazione dell'opera sono le misure preventive e protettive incorporate nell'opera o a servizio della stessa, per la tutela della sicurezza e della salute dei lavoratori incaricati di eseguire i lavori successivi sull'opera.
Le misure preventive e protettive ausiliarie sono, invece, le altre misure preventive e protettive la cui adozione è richiesta ai datori di lavoro delle imprese esecutrici ed ai lavoratori autonomi incaricati di eseguire i lavori successivi sull'opera.

Per la realizzazione di questa parte di fascicolo sono utilizzate come riferimento le successive schede, che sono sottoscritte dal soggetto responsabile della sua compilazione.

La scheda II-1 è redatta per ciascuna tipologia di lavori prevedibile, prevista o programmata sull'opera, descrive i rischi individuati e, sulla base dell'analisi di ciascun punto critico (accessi ai luoghi di lavoro, sicurezza dei luoghi di lavoro, ecc.), indica le misure preventive e protettive in dotazione dell'opera e quelle ausiliarie.
Tale scheda è corredata, quando necessario, con tavole allegate, contenenti le informazioni utili per la miglior comprensione delle misure preventive e protettive in dotazione dell'opera ed indicanti le scelte progettuali effettuate allo scopo, come la portanza e la resistenza di solai e strutture, nonché il percorso e l'ubicazione di impianti e sottoservizi; qualora la complessità dell'opera lo richieda, le suddette tavole sono corredate da immagini, foto o altri documenti utili ad illustrare le soluzioni individuate.

La scheda II-2 è identica alla scheda II-1 ed è utilizzata per eventualmente adeguare il fascicolo in fase di esecuzione dei lavori ed ogniqualvolta sia necessario a seguito delle modifiche intervenute in un'opera nel corso della sua esistenza. Tale scheda sostituisce la scheda II-1, la quale è comunque conservata fino all'ultimazione dei lavori.

La scheda II-3 indica, per ciascuna misura preventiva e protettiva in dotazione dell'opera, le informazioni necessarie per pianificarne la realizzazione in condizioni di sicurezza, nonché consentire il loro utilizzo in completa sicurezza e permettere al committente il controllo della loro efficienza.

TABELLA II-1 – Misure preventive e protettive in dotazione dell'opera ed ausiliarie

TABELLA PROGRAMMATA SCHEDA II-1

Tipologia dei lavori: **Cod. Scheda:II-1.1**

Tipologia di intervento	Rischi individuati	Informazioni caratteristiche tecniche dell'opera	Tav.All.
Lampade	- Contatto accidentale con macchine operatrici. - Colpi, impatti, tagli	Fornitura e collocazione di lampade	

Punti critici	Misure preventive e protettive in dotazione all'opera	Misure preventive e protettive ausiliarie
Accessi ai luoghi di lavoro	Segnaletica; illuminazione di sicurezza; segnalazioni effettuate da movieri	Segnaletica, illuminazione di sicurezza, segnalazioni effettuate da movieri
Sicurezza dei luoghi di lavoro		Tuta da lavoro, Casco, Guanti, Scarpe di sicurezza, Cartellini per il riconoscimento delle persone presenti in cantiere composto da custodia in plastica dotata di spilla per la collocazione sulla tuta da lavoro con l'indicazione del nome, cognome, la fotografia e la ditta di appartenenza per ogni lavoratore presente in cantiere, anche se di altra ditta, o lavoratore autonomo o fornitore. Il cartellino deve essere fornito anche ai lavoratori autonomi prima del loro ingresso in cantiere; Cartellonistica da applicare a muro o su superfici lisce con indicazioni specifiche e personalizzate di segnali di pericolo
Approvvigionamento e movimentazione materiali		Autocarro con cestello
Approvvigionamento e movimentazione attrezzature	Mezzi di trasporto	Mezzi di trasporto
Igiene sul lavoro		Accertamenti sanitari obbligatori; Serbatoio di accumulo di acqua per uso igienico sanitario in acciaio; Armadietto di medicazione; Monoblocco prefabbricato ad uso Servizi igienici comuni, in acciaio, Pulizia dei locali a servizio del cantiere (ufficio, spogliatoio, mensa, bagno, ecc)
Interferenze e protezione terzi	Recinzione di cantiere; coni in gomma con rifrangenza; delimitazione di cantieri temporanei costituito da cartelli e barriere (striscie bianche e rosse); Delineatore flessibile in gomma bifacciale	Recinzione di cantiere, coni in gomma con rifrangenza, delimitazione di cantieri temporanei costituito da cartelli e barriere (striscie bianche e rosse), Delineatore flessibile in gomma bifacciale

Tipologia dei lavori: **Cod. Scheda:II-1.2**

Tipologia di intervento	Rischi individuati	Informazioni caratteristiche tecniche dell'opera	Tav.All.
Conduttori	- Contatto accidentale con macchine operatrici. - Colpi, impatti, tagli	Fornitura e collocazione di conduttori in rame	

Punti critici	Misure preventive e protettive in dotazione all'opera	Misure preventive e protettive ausiliarie
Accessi ai luoghi di lavoro	Segnaletica; illuminazione di sicurezza; segnalazioni effettuate da movieri	Segnaletica, illuminazione di sicurezza, segnalazioni effettuate da movieri

Sicurezza dei luoghi di lavoro		Tuta da lavoro, Casco, Guanti, Scarpe di sicurezza, Cartellini per il riconoscimento delle persone presenti in cantiere composto da custodia in plastica dotata di spilla per la collocazione sulla tuta da lavoro con l'indicazione del nome, cognome, la fotografia e la ditta di appartenenza per ogni lavoratore presente in cantiere, anche se di altra ditta, o lavoratore autonomo o fornitore. Il cartellino deve essere fornito anche ai lavoratori autonomi prima del loro ingresso in cantiere; Cartellonistica da applicare a muro o su superfici lisce con indicazioni specifiche e personalizzate di segnali di pericolo
Approvvigionamento e movimentazione materiali		Autocarro con cestello
Approvvigionamento e movimentazione attrezzature	Mezzi di trasporto	Mezzi di trasporto
Igiene sul lavoro		Accertamenti sanitari obbligatori; Serbatoio di accumulo di acqua per uso igienico sanitario in acciaio; Armadietto di medicazione; Monoblocco prefabbricato ad uso Servizi igienici comuni, in acciaio, Pulizia dei locali a servizio del cantiere (ufficio, spogliatoio, mensa, bagno, ecc)
Interferenze e protezione terzi	Recinzione di cantiere; coni in gomma con rifrangenza; delimitazione di cantieri temporanei costituito da cartelli e barriere (striscie bianche e rosse); Delineatore flessibile in gomma bifacciale	Recinzione di cantiere, coni in gomma con rifrangenza, delimitazione di cantieri temporanei costituito da cartelli e barriere (striscie bianche e rosse), Delineatore flessibile in gomma bifacciale

Tipologia dei lavori: Cod. Scheda:II-1.3

Tipologia di intervento	Rischi individuati	Informazioni caratteristiche tecniche dell'opera	Tav.All.
Cassetta di derivazione stagna	- Contatto accidentale con macchine operatrici. - Colpi, impatti, tagli	Fornitura e collocazione di cassetta di derivazione stagna	

Punti critici	Misure preventive e protettive in dotazione all'opera	Misure preventive e protettive ausiliarie
Accessi ai luoghi di lavoro	Segnaletica; illuminazione di sicurezza; segnalazioni effettuate da movieri	Segnaletica, illuminazione di sicurezza, segnalazioni effettuate da movieri
Sicurezza dei luoghi di lavoro		Tuta da lavoro, Casco, Guanti, Scarpe di sicurezza, Cartellini per il riconoscimento delle persone presenti in cantiere composto da custodia in plastica dotata di spilla per la collocazione sulla tuta da lavoro con l'indicazione del nome, cognome, la fotografia e la ditta di appartenenza per ogni lavoratore presente in cantiere, anche se di altra ditta, o lavoratore autonomo o fornitore. Il cartellino deve essere fornito anche ai lavoratori autonomi prima del loro ingresso in cantiere; Cartellonistica da applicare a muro o su superfici lisce con indicazioni specifiche e personalizzate di segnali di pericolo
Approvvigionamento e movimentazione materiali	Mezzi di trasporto	Mezzi di trasporto
Approvvigionamento e movimentazione attrezzature	Mezzi di trasporto	Mezzi di trasporto
Igiene sul lavoro		Accertamenti sanitari obbligatori; Serbatoio di accumulo di acqua per uso igienico sanitario in acciaio; Armadietto di medicazione; Monoblocco prefabbricato ad uso Servizi igienici comuni, in acciaio, Pulizia dei locali a servizio del cantiere (ufficio, spogliatoio, mensa, bagno, ecc)
Interferenze e protezione terzi	Recinzione di cantiere; coni in gomma con rifrangenza; delimitazione di cantieri temporanei costituito da cartelli e barriere (striscie bianche e rosse); Delineatore flessibile in gomma bifacciale	Recinzione di cantiere, coni in gomma con rifrangenza, delimitazione di cantieri temporanei costituito da cartelli e barriere (striscie bianche e rosse), Delineatore flessibile in gomma bifacciale

Tipologia dei lavori: Cod. Scheda:II-1.4

Tipologia di intervento	Rischi individuati	Informazioni caratteristiche tecniche dell'opera	Tav.All.
Palo per illuminazione pubblica		Palo per illuminazione pubblica, comprensivo di trasporto e di installazione	

Punti critici	Misure preventive e protettive in dotazione all'opera	Misure preventive e protettive ausiliarie
Accessi ai luoghi di lavoro	Segnaletica; illuminazione di sicurezza; segnalazioni effettuate da movieri	Segnaletica, illuminazione di sicurezza, segnalazioni effettuate da movieri
Sicurezza dei luoghi di lavoro		Tuta da lavoro, Casco, Guanti, Scarpe di sicurezza, Cartellini per il riconoscimento delle persone presenti in cantiere composto da custodia in plastica dotata di spilla per la collocazione sulla tuta da lavoro con l'indicazione del nome, cognome, la fotografia e la ditta di appartenenza per ogni lavoratore presente in cantiere, anche se di altra ditta, o lavoratore autonomo o fornitore. Il cartellino deve essere fornito anche ai lavoratori autonomi prima del loro ingresso in cantiere; Cartellonistica da applicare a muro o su superfici lisce con indicazioni specifiche e personalizzate di segnali di pericolo
Approvvigionamento e movimentazione materiali	Mezzi di trasporto; autogrù	Mezzi di trasporto, autogrù
Approvvigionamento e movimentazione attrezzature	Mezzi di trasporto	Mezzi di trasporto
Igiene sul lavoro		Accertamenti sanitari obbligatori; Serbatoio di accumulo di acqua per uso igienico sanitario in acciaio; Armadietto di medicazione; Monoblocco prefabbricato ad uso Servizi igienici comuni, in acciaio, Pulizia dei locali a servizio del cantiere (ufficio, spogliatoio, mensa, bagno, ecc)
Interferenze e protezione terzi	Recinzione di cantiere; coni in gomma con rifrangenza; delimitazione di cantieri temporanei costituito da cartelli e barriere (striscie bianche e rosse); Delineatore flessibile in gomma bifacciale	Recinzione di cantiere, coni in gomma con rifrangenza, delimitazione di cantieri temporanei costituito da cartelli e barriere (striscie bianche e rosse), Delineatore flessibile in gomma bifacciale

Tipologia dei lavori: Cod. Scheda:II-1.5

Tipologia di intervento	Rischi individuati	Informazioni caratteristiche tecniche dell'opera	Tav.All.
Taglio piante	- Caduta nel caso di intervento di taglio di rami - Interferenza con linee aeree o con eventuali strade adiacenti - Contatto con parassiti - Elettrocuzione. - Caduta incontrollata degli alberi ad alto fusto - Rischio per il personale: urti, colpi, impatti, compressioni, tagli, abrasioni, rumore - Proiezione di schegge derivanti dal taglio con motoseghe o da altre attrezzature - Rischi di danneggiamento a cose presenti nell'area di caduta degli alberi - Rischi dovuti alla movimentazione manuale dei carichi	Fase operativa relativa al taglio di piante ad alto e medio fusto (anche in prossimità di linee elettriche).	

Punti critici	Misure preventive e protettive in dotazione all'opera	Misure preventive e protettive ausiliarie
Accessi ai luoghi di lavoro	Segnaletica; illuminazione di sicurezza; servizio di guardiania dell'accesso alle aree di lavoro.	Segnaletica, illuminazione di sicurezza, servizio di guardiania dell'accesso alle aree di lavoro.

Sicurezza dei luoghi di lavoro		Indumenti protettivi, Guanti, Scarpe di sicurezza, Casco di sicurezza, Visiera, Occhiali, Cartellini per il riconoscimento delle persone presenti in cantiere composto da custodia in plastica dotata di spilla per la collocazione sulla tuta da lavoro con l'indicazione del nome, cognome, la fotografia e la ditta di appartenenza per ogni lavoratore presente in cantiere, anche se di altra ditta, o lavoratore autonomo o fornitore. Il cartellino deve essere fornito anche ai lavoratori autonomi prima del loro ingresso in cantiere; Cartellonistica da applicare a muro o su superfici lisce con indicazioni specifiche e personalizzate di segnali di pericolo, divieto e obbligo; Kit per rilevazione presenze giornaliere del personale operante in cantiere, composto da hardware e software specifico
Approvvigionamento e movimentazione materiali		Autocarro con gru, Cestelli elevatori
Approvvigionamento e movimentazione attrezzature	Mezzi di sollevamento	Mezzi di sollevamento
Igiene sul lavoro		Accertamenti sanitari obbligatori; Serbatoio di accumulo di acqua per uso igienico sanitario in acciaio; Armadietto di medicazione; Monoblocco prefabbricato ad uso Servizi igienici comuni, in acciaio, Pulizia dei locali a servizio del cantiere (ufficio, spogliatoio, mensa, bagno, ecc)
Interferenze e protezione terzi	Reti di protezione	Reti di protezione

Tipologia dei lavori: Cod. Scheda:II-1.6

Tipologia di intervento	Rischi individuati	Informazioni caratteristiche tecniche dell'opera	Tav.All.
Strade : Marciapiedi	- Contatto con le attrezzature - Contatto con gli organi in movimento. - Rumore, vibrazioni. - Lesioni dorso-lombari per movimentazione manuale dei carichi	Si tratta di una parte della strada destinata ai pedoni, esterna alla carreggiata, rialzata e/o comunque protetta. Sul marciapiede possono essere collocati alcuni servizi come pali e supporti per l'illuminazione, segnaletica verticale, cartelloni pubblicitari, semafori, colonnine di chiamate di soccorso, idranti, edicole, cabine telefoniche, cassonetti, ecc..	

Punti critici	Misure preventive e protettive in dotazione all'opera	Misure preventive e protettive ausiliarie
Accessi ai luoghi di lavoro	Segnaletica; illuminazione di sicurezza; segnalazioni effettuate da movieri	Segnaletica, illuminazione di sicurezza, segnalazioni effettuate da movieri
Sicurezza dei luoghi di lavoro		Tuta protettiva ed indumenti rifrangenti (lavori stradali), Guanti, Scarpe di sicurezza, Casco di sicurezza, Indumenti per la protezione dal freddo e dalla pioggia, Materiale formativo su procedure di sicurezza
Approvvigionamento e movimentazione materiali	Mezzi di sollevamento; mezzi di trasporto	Mezzi di sollevamento, mezzi di trasporto
Approvvigionamento e movimentazione attrezzature	Mezzi di sollevamento; mezzi di trasporto	Mezzi di sollevamento, mezzi di trasporto
Igiene sul lavoro		Accertamenti sanitari obbligatori; Serbatoio di accumulo di acqua per uso igienico sanitario in acciaio; Armadietto di medicazione; Baraccamenti servizi igienico-assistenziali
Interferenze e protezione terzi	Recinzione di cantiere; coni in gomma con rifrangenza; dosso artificiale rallenta traffico; delimitazione di cantieri temporanei costituito da cartelli e barriere (strisce bianche e rosse); divisore di corsia tipo new-jersey; delimitazione provvisoria per la protezione di zone di lavoro in cantieri stradali realizzata mediante barriere prefabbricate tipo new-jersey in calcestruzzo; Delineatore flessibile in gomma bifacciale	Recinzione di cantiere, coni in gomma con rifrangenza, dosso artificiale rallenta traffico, delimitazione di cantieri temporanei costituito da cartelli e barriere (strisce bianche e rosse), divisore di corsia tipo new-jersey, delimitazione provvisoria per la protezione di zone di lavoro in cantieri stradali realizzata mediante barriere prefabbricate tipo new-jersey in calcestruzzo, Delineatore flessibile in gomma bifacciale

TABELLA II-2 – Adeguamento delle misure preventive e protettive in dotazione dell'opera ed ausiliarie

TABELLA ADEGUAMENTO SCHEDA II-2

Tipologia dei lavori: **Cod. Scheda:II-2.1**

Tipologia di intervento	Rischi individuati	Informazioni caratteristiche tecniche dell'opera	Tav.All.
Lampade	- Contatto accidentale con macchine operatrici. - Colpi, impatti, tagli	Fornitura e collocazione di lampade	

Punti critici	Misure preventive e protettive in dotazione all'opera	Misure preventive e protettive ausiliarie
Accessi ai luoghi di lavoro	Segnaletica; illuminazione di sicurezza; segnalazioni effettuate da movieri	Segnaletica, illuminazione di sicurezza, segnalazioni effettuate da movieri
Sicurezza dei luoghi di lavoro		Tuta da lavoro, Casco, Guanti, Scarpe di sicurezza, Cartellini per il riconoscimento delle persone presenti in cantiere composto da custodia in plastica dotata di spilla per la collocazione sulla tuta da lavoro con l'indicazione del nome, cognome, la fotografia e la ditta di appartenenza per ogni lavoratore presente in cantiere, anche se di altra ditta, o lavoratore autonomo o fornitore. Il cartellino deve essere fornito anche ai lavoratori autonomi prima del loro ingresso in cantiere; Cartellonistica da applicare a muro o su superfici lisce con indicazioni specifiche e personalizzate di segnali di pericolo
Approvvigionamento e movimentazione materiali		Autocarro con cestello
Approvvigionamento e movimentazione attrezzature	Mezzi di trasporto	Mezzi di trasporto
Igiene sul lavoro		Accertamenti sanitari obbligatori; Serbatoio di accumulo di acqua per uso igienico sanitario in acciaio; Armadietto di medicazione; Monoblocco prefabbricato ad uso Servizi igienici comuni, in acciaio, Pulizia dei locali a servizio del cantiere (ufficio, spogliatoio, mensa, bagno, ecc)
Interferenze e protezione terzi	Recinzione di cantiere; coni in gomma con rifrangenza; delimitazione di cantieri temporanei costituito da cartelli e barriere (striscie bianche e rosse); Delineatore flessibile in gomma bifacciale	Recinzione di cantiere, coni in gomma con rifrangenza, delimitazione di cantieri temporanei costituito da cartelli e barriere (striscie bianche e rosse), Delineatore flessibile in gomma bifacciale

Tipologia dei lavori: **Cod. Scheda:II-2.2**

Tipologia di intervento	Rischi individuati	Informazioni caratteristiche tecniche dell'opera	Tav.All.
Conduttori	- Contatto accidentale con macchine operatrici. - Colpi, impatti, tagli	Fornitura e collocazione di conduttori in rame	

Punti critici	Misure preventive e protettive in dotazione all'opera	Misure preventive e protettive ausiliarie
Accessi ai luoghi di lavoro	Segnaletica; illuminazione di sicurezza; segnalazioni effettuate da movieri	Segnaletica, illuminazione di sicurezza, segnalazioni effettuate da movieri

Sicurezza dei luoghi di lavoro		Tuta da lavoro, Casco, Guanti, Scarpe di sicurezza, Cartellini per il riconoscimento delle persone presenti in cantiere composto da custodia in plastica dotata di spilla per la collocazione sulla tuta da lavoro con l'indicazione del nome, cognome, la fotografia e la ditta di appartenenza per ogni lavoratore presente in cantiere, anche se di altra ditta, o lavoratore autonomo o fornitore. Il cartellino deve essere fornito anche ai lavoratori autonomi prima del loro ingresso in cantiere; Cartellonistica da applicare a muro o su superfici lisce con indicazioni specifiche e personalizzate di segnali di pericolo
Approvvigionamento e movimentazione materiali		Autocarro con cestello
Approvvigionamento e movimentazione attrezzature	Mezzi di trasporto	Mezzi di trasporto
Igiene sul lavoro		Accertamenti sanitari obbligatori; Serbatoio di accumulo di acqua per uso igienico sanitario in acciaio; Armadietto di medicazione; Monoblocco prefabbricato ad uso Servizi igienici comuni, in acciaio, Pulizia dei locali a servizio del cantiere (ufficio, spogliatoio, mensa, bagno, ecc)
Interferenze e protezione terzi	Recinzione di cantiere; coni in gomma con rifrangenza; delimitazione di cantieri temporanei costituito da cartelli e barriere (striscie bianche e rosse); Delineatore flessibile in gomma bifacciale	Recinzione di cantiere, coni in gomma con rifrangenza, delimitazione di cantieri temporanei costituito da cartelli e barriere (striscie bianche e rosse), Delineatore flessibile in gomma bifacciale

Tipologia dei lavori: Cod. Scheda:II-2.3

Tipologia di intervento	Rischi individuati	Informazioni caratteristiche tecniche dell'opera	Tav.All.
Cassetta di derivazione stagna	- Contatto accidentale con macchine operatrici. - Colpi, impatti, tagli	Fornitura e collocazione di cassetta di derivazione stagna	

Punti critici	Misure preventive e protettive in dotazione all'opera	Misure preventive e protettive ausiliarie
Accessi ai luoghi di lavoro	Segnaletica; illuminazione di sicurezza; segnalazioni effettuate da movieri	Segnaletica, illuminazione di sicurezza, segnalazioni effettuate da movieri
Sicurezza dei luoghi di lavoro		Tuta da lavoro, Casco, Guanti, Scarpe di sicurezza, Cartellini per il riconoscimento delle persone presenti in cantiere composto da custodia in plastica dotata di spilla per la collocazione sulla tuta da lavoro con l'indicazione del nome, cognome, la fotografia e la ditta di appartenenza per ogni lavoratore presente in cantiere, anche se di altra ditta, o lavoratore autonomo o fornitore. Il cartellino deve essere fornito anche ai lavoratori autonomi prima del loro ingresso in cantiere; Cartellonistica da applicare a muro o su superfici lisce con indicazioni specifiche e personalizzate di segnali di pericolo
Approvvigionamento e movimentazione materiali	Mezzi di trasporto	Mezzi di trasporto
Approvvigionamento e movimentazione attrezzature	Mezzi di trasporto	Mezzi di trasporto
Igiene sul lavoro		Accertamenti sanitari obbligatori; Serbatoio di accumulo di acqua per uso igienico sanitario in acciaio; Armadietto di medicazione; Monoblocco prefabbricato ad uso Servizi igienici comuni, in acciaio, Pulizia dei locali a servizio del cantiere (ufficio, spogliatoio, mensa, bagno, ecc)
Interferenze e protezione terzi	Recinzione di cantiere; coni in gomma con rifrangenza; delimitazione di cantieri temporanei costituito da cartelli e barriere (striscie bianche e rosse); Delineatore flessibile in gomma bifacciale	Recinzione di cantiere, coni in gomma con rifrangenza, delimitazione di cantieri temporanei costituito da cartelli e barriere (striscie bianche e rosse), Delineatore flessibile in gomma bifacciale

Tipologia dei lavori: Cod. Scheda:II-2.4

Tipologia di intervento	Rischi individuati	Informazioni caratteristiche tecniche dell'opera	Tav.All.
Palo per illuminazione pubblica		Palo per illuminazione pubblica, comprensivo di trasporto e di installazione	

Punti critici	Misure preventive e protettive in dotazione all'opera	Misure preventive e protettive ausiliarie
Accessi ai luoghi di lavoro	Segnaletica; illuminazione di sicurezza; segnalazioni effettuate da movieri	Segnaletica, illuminazione di sicurezza, segnalazioni effettuate da movieri
Sicurezza dei luoghi di lavoro		Tuta da lavoro, Casco, Guanti, Scarpe di sicurezza, Cartellini per il riconoscimento delle persone presenti in cantiere composto da custodia in plastica dotata di spilla per la collocazione sulla tuta da lavoro con l'indicazione del nome, cognome, la fotografia e la ditta di appartenenza per ogni lavoratore presente in cantiere, anche se di altra ditta, o lavoratore autonomo o fornitore. Il cartellino deve essere fornito anche ai lavoratori autonomi prima del loro ingresso in cantiere; Cartellonistica da applicare a muro o su superfici lisce con indicazioni specifiche e personalizzate di segnali di pericolo
Approvvigionamento e movimentazione materiali	Mezzi di trasporto; autogrù	Mezzi di trasporto, autogrù
Approvvigionamento e movimentazione attrezzature	Mezzi di trasporto	Mezzi di trasporto
Igiene sul lavoro		Accertamenti sanitari obbligatori; Serbatoio di accumulo di acqua per uso igienico sanitario in acciaio; Armadietto di medicazione; Monoblocco prefabbricato ad uso Servizi igienici comuni, in acciaio, Pulizia dei locali a servizio del cantiere (ufficio, spogliatoio, mensa, bagno, ecc)
Interferenze e protezione terzi	Recinzione di cantiere; coni in gomma con rifrangenza; delimitazione di cantieri temporanei costituito da cartelli e barriere (striscie bianche e rosse); Delineatore flessibile in gomma bifacciale	Recinzione di cantiere, coni in gomma con rifrangenza, delimitazione di cantieri temporanei costituito da cartelli e barriere (striscie bianche e rosse), Delineatore flessibile in gomma bifacciale

Tipologia dei lavori: Cod. Scheda:II-2.5

Tipologia di intervento	Rischi individuati	Informazioni caratteristiche tecniche dell'opera	Tav.All.
Taglio piante	- Caduta nel caso di intervento di taglio di rami - Interferenza con linee aeree o con eventuali strade adiacenti - Contatto con parassiti - Elettrocuzione. - Caduta incontrollata degli alberi ad alto fusto - Rischio per il personale: urti, colpi, impatti, compressioni, tagli, abrasioni, rumore - Proiezione di schegge derivanti dal taglio con motoseghe o da altre attrezzature - Rischi di danneggiamento a cose presenti nell'area di caduta degli alberi - Rischi dovuti alla movimentazione manuale dei carichi	Fase operativa relativa al taglio di piante ad alto e medio fusto (anche in prossimità di linee elettriche).	

Punti critici	Misure preventive e protettive in dotazione all'opera	Misure preventive e protettive ausiliarie
Accessi ai luoghi di lavoro	Segnaletica; illuminazione di sicurezza; servizio di guardiania dell'accesso alle aree di lavoro.	Segnaletica, illuminazione di sicurezza, servizio di guardiania dell'accesso alle aree di lavoro.

Sicurezza dei luoghi di lavoro		Indumenti protettivi, Guanti, Scarpe di sicurezza, Casco di sicurezza, Visiera, Occhiali, Cartellini per il riconoscimento delle persone presenti in cantiere composto da custodia in plastica dotata di spilla per la collocazione sulla tuta da lavoro con l'indicazione del nome, cognome, la fotografia e la ditta di appartenenza per ogni lavoratore presente in cantiere, anche se di altra ditta, o lavoratore autonomo o fornitore. Il cartellino deve essere fornito anche ai lavoratori autonomi prima del loro ingresso in cantiere; Cartellonistica da applicare a muro o su superfici lisce con indicazioni specifiche e personalizzate di segnali di pericolo, divieto e obbligo; Kit per rilevazione presenze giornaliere del personale operante in cantiere, composto da hardware e software specifico
Approvvigionamento e movimentazione materiali		Autocarro con gru, Cestelli elevatori
Approvvigionamento e movimentazione attrezzature	Mezzi di sollevamento	Mezzi di sollevamento
Igiene sul lavoro		Accertamenti sanitari obbligatori; Serbatoio di accumulo di acqua per uso igienico sanitario in acciaio; Armadietto di medicazione; Monoblocco prefabbricato ad uso Servizi igienici comuni, in acciaio, Pulizia dei locali a servizio del cantiere (ufficio, spogliatoio, mensa, bagno, ecc)
Interferenze e protezione terzi	Reti di protezione	Reti di protezione

Tipologia dei lavori: Cod. Scheda:II-2.6

Tipologia di intervento	Rischi individuati	Informazioni caratteristiche tecniche dell'opera	Tav.All.
Strade : Marciapiedi	- Contatto con le attrezzature - Contatto con gli organi in movimento. - Rumore, vibrazioni. - Lesioni dorso-lombari per movimentazione manuale dei carichi	Si tratta di una parte della strada destinata ai pedoni, esterna alla carreggiata, rialzata e/o comunque protetta. Sul marciapiede possono essere collocati alcuni servizi come pali e supporti per l'illuminazione, segnaletica verticale, cartelloni pubblicitari, semafori, colonnine di chiamate di soccorso, idranti, edicole, cabine telefoniche, cassonetti, ecc..	

Punti critici	Misure preventive e protettive in dotazione all'opera	Misure preventive e protettive ausiliarie
Accessi ai luoghi di lavoro	Segnaletica; illuminazione di sicurezza; segnalazioni effettuate da movieri	Segnaletica, illuminazione di sicurezza, segnalazioni effettuate da movieri
Sicurezza dei luoghi di lavoro		Tuta protettiva ed indumenti rifrangenti (lavori stradali), Guanti, Scarpe di sicurezza, Casco di sicurezza, Indumenti per la protezione dal freddo e dalla pioggia, Materiale formativo su procedure di sicurezza
Approvvigionamento e movimentazione materiali	Mezzi di sollevamento; mezzi di trasporto	Mezzi di sollevamento, mezzi di trasporto
Approvvigionamento e movimentazione attrezzature	Mezzi di sollevamento; mezzi di trasporto	Mezzi di sollevamento, mezzi di trasporto
Igiene sul lavoro		Accertamenti sanitari obbligatori; Serbatoio di accumulo di acqua per uso igienico sanitario in acciaio; Armadietto di medicazione; Baraccamenti servizi igienico-assistenziali
Interferenze e protezione terzi	Recinzione di cantiere; coni in gomma con rifrangenza; dosso artificiale rallenta traffico; delimitazione di cantieri temporanei costituito da cartelli e barriere (strisce bianche e rosse); divisore di corsia tipo new-jersey; delimitazione provvisoria per la protezione di zone di lavoro in cantieri stradali realizzata mediante barriere prefabbricate tipo new-jersey in calcestruzzo; Delineatore flessibile in gomma bifacciale	Recinzione di cantiere, coni in gomma con rifrangenza, dosso artificiale rallenta traffico, delimitazione di cantieri temporanei costituito da cartelli e barriere (strisce bianche e rosse), divisore di corsia tipo new-jersey, delimitazione provvisoria per la protezione di zone di lavoro in cantieri stradali realizzata mediante barriere prefabbricate tipo new-jersey in calcestruzzo, Delineatore flessibile in gomma bifacciale

CONSIDERAZIONI SUL CONTENUTO DELLE SCHEDE II-1 – II-2

Colonna 1	Tipo di intervento da effettuare in manutenzione
Colonna 2	Elenco degli eventuali rischi individuati per l'intervento da effettuare.
Colonna 3	Riportare le informazioni a beneficio delle imprese esecutrici e lavoratori autonomi sulle caratteristiche tecniche dell'opera progettata e del luogo di lavoro
Colonna 4	Indicare la presenza di eventuali tavole allegate contenenti le informazioni utili per la miglior comprensione delle misure preventive e protettive in dotazione dell'opera ed indicanti le scelte progettuali effettuate allo scopo, come la portanza e la resistenza di solai e strutture, nonché il percorso e l'ubicazione di impianti e sottoservizi; qualora la complessità dell'opera lo richieda, le suddette tavole sono corredate da immagini, foto o altri documenti utili ad illustrare le soluzioni individuate.
Colonna 5	Al fine di definire le misure preventive e protettive in dotazione dell'opera e quelle ausiliarie, devono essere presi in considerazione almeno i punti critici indicati
Colonna 6	Le misure preventive e protettive in dotazione dell'opera sono le misure preventive e protettive incorporate nell'opera o a servizio della stessa, per la tutela della sicurezza e della salute dei lavoratori incaricati di eseguire i lavori successivi sull'opera.
Colonna 7	Devono essere indicate le misure preventive e protettive che il committente non intende installare od acquistare, ma che sono giudicate indispensabili per prevenire i rischi derivanti da futuri lavori. Tali attrezzature vanno previste in fase di progettazione e dovrebbero essere elencate le varietà di prodotti presenti sul mercato, per offrire al Committente una scelta adeguata allo scopo.

TABELLA II-3 – Informazioni sulle misure preventive e protettive in dotazione dell'opera necessarie per pianificarne la realizzazione in condizioni di sicurezza e modalità di utilizzo e di controllo dell'efficienza delle stesse

TABELLA MISURE PREVENTIVE E PROTETTIVE SCHEDA II-3

Cod. Scheda:II-3.1

Misure preventive e protettive in dotazione dell'opera previste	Informazioni necessarie per pianificarne la realizzazione in sicurezza	Modalità di utilizzo in condizioni di sicurezza	Verifiche e controlli da effettuare	Periodicità	Interventi di manutenzione da effettuare	Periodicità
coni in gomma con rifrangenza						

Cod. Scheda:II-3.10

Misure preventive e protettive in dotazione dell'opera previste	Informazioni necessarie per pianificarne la realizzazione in sicurezza	Modalità di utilizzo in condizioni di sicurezza	Verifiche e controlli da effettuare	Periodicità	Interventi di manutenzione da effettuare	Periodicità
Reti di protezione permanenti	La loro messa in opera deve essere relativamente facile e permettere una protezione efficace. Nella concezione e nelle dimensioni le reti devono essere idonee al tipo di lavoro da eseguire. E' opportuno che il peso delle reti sia molto ridotto senza tuttavia diminuirne la resistenza per cui si utilizzano normalmente reti in fibra poliamminica; si deve mantenere una altezza libera sufficiente al di sopra del suolo (o di qualsiasi ostacolo) in funzione dell'elasticità della rete. Si deve evitare la caduta di materiale incandescente sulla rete, se al di sopra di quest'ultima vengono eseguiti lavori di saldatura, di taglio con fiamma ossidrica o all'arco voltaico. Il fabbricante fornirà le informazioni apposite, precisando tra le altre cose le condizioni di sicurezza per la messa in opera e la piegatura.	Le maglie della rete saranno costituite da treccia poliamminica, di diametro normalizzato dal fabbricante, in modo tale che la sua resistenza sia conforme alla norma. Esse saranno quindi di preferenza ridotte a 40 x 40 in modo da prevenire incidenti anche in caso di caduta d'oggetti. Si noti che le reti costituite da maglie di dimensioni ridotte offrono una resistenza maggiore. Le reti saranno munite su tutto il perimetro di ralinga chiusa da piombature che fornisce ogni garanzia di solidità. Le reti saranno fissate aI loro supporto tramite le ralinghe, con l'ausilio di cappi in poliamide (egualmente chiusi da piombatura) o con l'ausilio di qualsiasi altro mezzo equivalente ai fini della sicurezza quale: maniglie a vite o moschettoni muniti di chiusura di sicurezza.	Verificare il buono stato dei mezzi d'ancoraggio e la tensione delle reti. In particolare prestare attenzione agli sforzi di flessione e di trazione ai quali possono essere sottoposti gli elementi metallici di ancoraggio delle reti; Verificare alla messa in opera dei supporti che deve essere prevista nel programma di avanzamento delle campate e non deve comportare alcuna manovra pericolosa; Verificar la sovrapposizioni delle reti.	giornaliero	Controllo a vista, sostituzione	giornaliero

Cod. Scheda:II-3.11

Misure preventive e protettive in dotazione dell'opera previste	Informazioni necessarie per pianificarne la realizzazione in sicurezza	Modalità di utilizzo in condizioni di sicurezza	Verifiche e controlli da effettuare	Periodicità	Interventi di manutenzione da effettuare	Periodicità
servizio di guardiania dell'accesso alle aree di lavoro						

Cod. Scheda:II-3.12

Misure preventive e protettive in dotazione dell'opera previste	Informazioni necessarie per pianificarne la realizzazione in sicurezza	Modalità di utilizzo in condizioni di sicurezza	Verifiche e controlli da effettuare	Periodicità	Interventi di manutenzione da effettuare	Periodicità
delimitazione provvisoria per la protezione di zone di lavoro in cantieri stradali realizzata mediante barriere prefabbricate tipo new-jersey in calcestruzzo						

Cod. Scheda:II-3.13

Misure preventive e protettive in dotazione dell'opera previste	Informazioni necessarie per pianificarne la realizzazione in sicurezza	Modalità di utilizzo in condizioni di sicurezza	Verifiche e controlli da effettuare	Periodicità	Interventi di manutenzione da effettuare	Periodicità
divisore di corsia tipo new-jersey						

Cod. Scheda:II-3.14

Misure preventive e protettive in dotazione dell'opera previste	Informazioni necessarie per pianificarne la realizzazione in sicurezza	Modalità di utilizzo in condizioni di sicurezza	Verifiche e controlli da effettuare	Periodicità	Interventi di manutenzione da effettuare	Periodicità
dosso artificiale rallenta traffico						

Cod. Scheda:II-3.15

Misure preventive e protettive in dotazione dell'opera previste	Informazioni necessarie per pianificarne la realizzazione in sicurezza	Modalità di utilizzo in condizioni di sicurezza	Verifiche e controlli da effettuare	Periodicità	Interventi di manutenzione da effettuare	Periodicità
delimitazione provvisoria per la protezione di zone di lavoro in cantieri stradali realizzata mediante barriere prefabbricate tipo new-jersey in calcestruzzo						

Cod. Scheda:II-3.2

Misure preventive e protettive in dotazione dell'opera previste	Informazioni necessarie per pianificarne la realizzazione in sicurezza	Modalità di utilizzo in condizioni di sicurezza	Verifiche e controlli da effettuare	Periodicità	Interventi di manutenzione da effettuare	Periodicità
delimitazione di cantieri temporanei costituito da cartelli e barriere (striscie bianche e rosse)						

Cod. Scheda:II-3.3

Misure preventive e protettive in dotazione dell'opera previste	Informazioni necessarie per pianificarne la realizzazione in sicurezza	Modalità di utilizzo in condizioni di sicurezza	Verifiche e controlli da effettuare	Periodicità	Interventi di manutenzione da effettuare	Periodicità
Delineatore flessibile in gomma bifacciale						

Cod. Scheda:II-3.4

Misure preventive e protettive in dotazione dell'opera previste	Informazioni necessarie per pianificarne la realizzazione in sicurezza	Modalità di utilizzo in condizioni di sicurezza	Verifiche e controlli da effettuare	Periodicità	Interventi di manutenzione da effettuare	Periodicità
Segnaletica; illuminazione di sicurezza	Prestare attenzione alle segnalazioni acustiche e/o luminose ed alla segnaletica di sicurezza. Dovranno garantire la sicurezza anche durante le ore in cui il cantiere non opera.	Utilizzare la segnaletica durante tutta la durata dei lavori. Collocazione i cartelli di segnalazione in tutti i punti più visibili per gli operatori e per i visitatori.	Verificare con frequenza le condizioni della segnaletica.	giornaliero	Sostituzione	giornaliero

Cod. Scheda:II-3.5

Misure preventive e protettive in dotazione dell'opera previste	Informazioni necessarie per pianificarne la realizzazione in sicurezza	Modalità di utilizzo in condizioni di sicurezza	Verifiche e controlli da effettuare	Periodicità	Interventi di manutenzione da effettuare	Periodicità
Mezzi di sollevamento; mezzi di trasporto	Non sostare nelle zone d'operazione. La zona di lavoro deve essere mantenuta in ordine e libera dai materiali di risulta.	La movimentazione manuale dei carichi ingombranti e/o pesanti deve avvenire con l'intervento di più persone al fine di ripartire e diminuire lo sforzo. Il sollevamento dei carichi deve essere eseguito solo da personale competente.	Verificare che nella zona di lavoro non vi siano linee elettriche aeree che possano interferire con le manovre Segnalare tempestivamente eventuali malfunzionamenti o situazioni pericolose Non lasciare i carichi in posizione elevata Nelle operazioni di manutenzione attenersi alle indicazioni del libretto della macchina.	quando occorre	Manutezione ordinaria	quando occorre

Cod. Scheda:II-3.6

Misure preventive e protettive in dotazione dell'opera previste	Informazioni necessarie per pianificarne la realizzazione in sicurezza	Modalità di utilizzo in condizioni di sicurezza	Verifiche e controlli da effettuare	Periodicità	Interventi di manutenzione da effettuare	Periodicità
Recinzione di cantiere	La loro messa in opera deve essere relativamente facile e permettere una protezione efficace. Nella concezione e nelle dimensioni le recinzione di cantiere devono essere idonee al tipo di lavoro da eseguire. Il fabbricante fornirà le informazioni apposite, precisando tra le altre cose le condizioni di sicurezza per la messa in opera.	Le Recinzione di cantiere devono dare garanzia di solidità.	Verificare il buono stato delle recinzione di cantiere.	giornaliero	Controllo a vista, sostituzione	giornaliero

Cod. Scheda:II-3.7

Misure preventive e protettive in dotazione dell'opera previste	Informazioni necessarie per pianificarne la realizzazione in sicurezza	Modalità di utilizzo in condizioni di sicurezza	Verifiche e controlli da effettuare	Periodicità	Interventi di manutenzione da effettuare	Periodicità
segnalazioni effettuate da movieri						

Cod. Scheda:II-3.8

Misure preventive e protettive in dotazione dell'opera previste	Informazioni necessarie per pianificarne la realizzazione in sicurezza	Modalità di utilizzo in condizioni di sicurezza	Verifiche e controlli da effettuare	Periodicità	Interventi di manutenzione da effettuare	Periodicità
Segnaletica	La segnaletica serve per evitare contatti con gli attrezzi, cadute dall'alto, momentazione dei carichi, scivolamenti, urti, colpi, impatti, investimenti, etc..	Utilizzare la segnaletica durante tutta la durata dei lavori.	Verificare con frequenza le condizioni della segnaletica.	giornaliero	Sostituzione	quando occorre

Cod. Scheda:II-3.9

Misure preventive e protettive in dotazione dell'opera previste	Informazioni necessarie per pianificarne la realizzazione in sicurezza	Modalità di utilizzo in condizioni di sicurezza	Verifiche e controlli da effettuare	Periodicità	Interventi di manutenzione da effettuare	Periodicità

Mezzi di sollevamento; mezzi di trasporto	Non sostare nelle zone d'operazione. La zona di lavoro deve essere mantenuta in ordine e libera dai materiali di risulta.	La movimentazione manuale dei carichi ingombranti e/o pesanti deve avvenire con l'intervento di più persone al fine di ripartire e diminuire lo sforzo. Il sollevamento dei carichi deve essere eseguito solo da personale competente.	Verificare che nella zona di lavoro non vi siano linee elettriche aeree che possano interferire con le manovre Segnalare tempestivamente eventuali malfunzionamenti o situazioni pericolose Non lasciare i carichi in posizione elevata Nelle operazioni di manutenzione attenersi alle indicazioni del libretto della macchina.	quando occorre	Manutezione ordinaria	quando occorre

CAPITOLO III - Indicazioni per la definizione dei riferimenti della documentazione di supporto esistente.

All'interno del capitolo III del presente Fascicolo dell'Opera sono indicate le informazioni utili al reperimento dei documenti tecnici dell'opera che risultano di particolare utilità ai fini della sicurezza, per ogni intervento successivo sull'opera, siano essi elaborati progettuali, indagini specifiche o semplici informazioni; tali documenti riguardano:

a) il contesto in cui è collocata;
b) la struttura architettonica e statica;
c) gli impianti installati.

Qualora l'opera sia in possesso di uno specifico libretto di manutenzione contenente i documenti sopra citati ad esso si rimanda per i riferimenti di cui sopra.
Per la realizzazione di questa parte di fascicolo sono utilizzate come riferimento le successive schede, che sono sottoscritte dal soggetto responsabile della sua compilazione.

Scheda III-1 - Elenco e collocazione degli elaborati tecnici relativi all'opera nel proprio contesto

Scheda III-2 - Elenco e collocazione degli elaborati tecnici relativi alla struttura architettonica e statica dell'opera

Scheda III-3 - Elenco e collocazione degli elaborati tecnici relativi agli impianti dell'opera

CONSIDERAZIONI SUL CONTENUTO DELLE SCHEDE III

Colonna 1	Tipologia dell'elaborato tecnico con relativo titolo di testata. Devono essere elencate le voci relative ai documenti effettivamente disponibili per l'opera riportando numeri di progetto, repertorio ed ogni altro elemento utile.
Colonna 2	Indicare nominativo e recapito dei soggetti che hanno elaborato i documenti relativi alla colonna 1
Colonna 3	Deve essere indicata la data di revisione dell'ultimo documento valido
Colonna 4	In base alle descrizioni della colonna 1, per ogni elaborato, indicare le località dove è custodita la documentazione.
Colonna 5	Segnare la data di eventuali modifiche o osservazioni riguardanti i singoli documenti.

LEGENDA

- PARCHEGGIO
- ACCESSO PEDONALE
- ACCESSO MEZZI
- STOCCAGGIO MATERIALI
- STOCCAGGIO SACCHI DI CEMENTO O SIMILARI
- STOCCAGGIO MATERIALI SCAVI DA RIUTILIZZARE
- DEPOSITO PONTEGGI
- DEPOSITO CASSEFORME
- BOX DEPOSITO ATTREZZATURE IN LAMIERA ZINCATA
- BAGNO CHIMICO
- STOCCAGGIO RETE ELETTROSALDATA
- STOCCAGGIO LEGNAME
- STOCCAGGIO FERRO PER CARPENTERIA
- CARTELLI DI CANTIERE
- PERCORSO MEZZI
- AREA INTERDETTA ALLE LAVORAZIONI
- ALLACIO RETE ELETTRICA
- QUADRO PRINCIPALE
- DISPERSORI DI TERRA
- CASSETTA PRONTO SOCCORSO

SEGNALETICA DI CANTIERE

Comune di Agrigento

Completamento e messa in sicurezza della Villa del sole

Progetto Esecutivo

Elaborato N.	PROGETTISTA	RESPONSABILE UNICO DEL PROCEDIMENTO
TS	Ellipse Engineering S.r.l Il Legale Rappresentante Ing. Salvatore Castaldo	Arch. Domenico Savio Lo Presti DOMENICO SAVIO LO PRESTI 2024.03.26 10:07:33 GMT+00:00

Titolo Elaborato: Layout di cantiere

Scala: 1:100

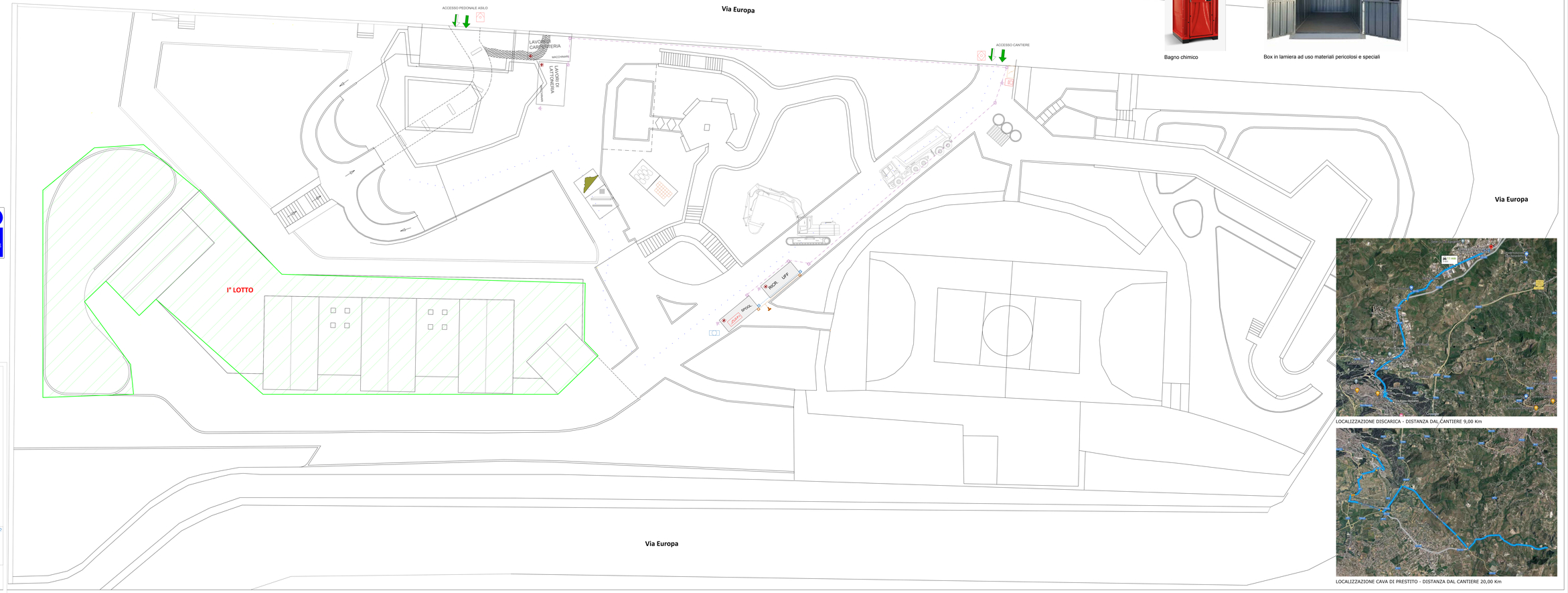

Bagno chimico

Box in lamiera ad uso materiali pericolosi e speciali

T1 1000
Agrigento
Villaggio Mosè
Villaggio Peruzzo
Villaggio Dante
Villaggio Giovanni XXIII
Villaggio Giovanni XXIII
Villaggio Giovanni XXIII

Comune di Agrigento

Completamento e messa in sicurezza della Villa del Sole

Progetto Esecutivo

Elaborato N.	PROGETTISTA	RESPONSABILE UNICO DEL PROCEDIMENTO
C_01	Ellipse Engineering S.r.l Il Legale Rappresentante Ing. Salvatore Castaldo castaldo salvatore Ordine degli Ingegneri di Agrigento Ingegnere 29.04.2024 10:29:51 GMT+01:00	Arch. Domenico Savio Lo Presti DOMENICO SAVIO LO PRESTI 30.04.2024 09:42:29 GMT+00:00

Titolo Elaborato

Capitolato speciale d'appalto

COMUNE DI AGRIGENTO

CAPITOLATO SPECIALE D'APPALTO

OGGETTO:	**Completamento e messa in sicurezza della Villa del Sole**
PARTE D'OPERA:	
COMMITTENTE:	Comune di Agrigento
Codice CUP:	
Codice CIG:	

IL PROGETTISTA

CAPITOLO 1

OGGETTO, FORMA E AMMONTARE DELL'APPALTO - AFFIDAMENTO E CONTRATTO - VARIAZIONI DELLE OPERE

Art 1
OGGETTO DELL'APPALTO

L'appalto ha per oggetto l'esecuzione di tutte le opere e provviste occorrenti per eseguire e dare completamente ultimati i lavori di: **Completamento e messa in in sicurezza della Villa del Sole**

Sono compresi nell'appalto tutti i lavori, le prestazioni, le forniture e le provviste necessarie per dare il lavoro completamente compiuto, secondo le condizioni stabilite dal presente capitolato speciale d'appalto, con le caratteristiche tecniche, qualitative e quantitative previste dal progetto esecutivo dell'opera e relativi allegati dei quali l'Appaltatore dichiara di aver preso completa ed esatta conoscenza.

Sono altresì compresi, se recepiti dalla Stazione appaltante, i miglioramenti e le previsioni migliorative e aggiuntive contenute nell'offerta tecnica presentata dall'appaltatore, senza ulteriori oneri per la Stazione appaltante.

L'esecuzione dei lavori è sempre e comunque effettuata secondo le regole dell'arte e l'Appaltatore deve conformarsi alla massima diligenza nell'adempimento dei propri obblighi.

Ai fini dell'art. 3 c. 5 della L136/2010 e il Codice identificativo della gara (CIG) relativo all'intervento è _____ e il Codice Unico di Progetto (CUP) dell'intervento è _____

Art 3
FORMA DELL'APPALTO

Il presente appalto è dato a: a misura con offerta a unico ribasso

Nell'appalto a corpo il corrispettivo consiste in una somma determinata, fissa ed invariabile riferita globalmente all'opera nel suo complesso ovvero alle Categorie (o Corpi d'opera) componenti.

Nell'appalto a misura, invece, il corrispettivo consiste nell'individuazione di un prezzo per ogni unità di misura di lavorazione o di opera finita, da applicare alle quantità eseguite di lavorazione o di opera. Pertanto, l'importo di un appalto a misura risulta variabile.

In linea generale, si hanno i seguenti criteri di offerta in base alla tipologia di appalto:

Tipo di appalto	Criteri di offerta
A MISURA	Offerta con unico ribasso

Nell'ambito della contabilizzazione di tali tipologie di appalto possono comunque contemplarsi anche eventuali somme a disposizione per lavori in economia, la cui contabilizzazione è disciplinata dal successivo articolo Norme Generali per la misurazione e valutazione dei lavori.

L'importo a base dell'affidamento per l'esecuzione delle lavorazioni (comprensivo dell'importo per l'attuazione dei Piani di Sicurezza) è sintetizzato come segue:

Quadro economico di sintesi	
a) Per lavori a MISURA	Euro 512.143,26
Totale dei Lavori	**Euro 512.143,26**
di cui per costi della sicurezza	Euro 4.975,87

La stazione appaltante al fine di determinare l'importo di gara, ha inoltre individuato i costi della manodopera sulla base di quanto previsto all'art. 41, c. 13 e 14 del d.lgs. 36/2023., per un totale di:

Euro 68.198,87 (Sessantottomilacentonovantotto/87)

Art 4
QUADRO ECONOMICO GENERALE

n.	descrizione	importo
A	Sommano i Lavori	**512.143,26 €**
A1	Costo netto manodopera incluso nei lavori	87.125,58 €
A2	Oneri della sicurezza	4.975,87 €
A3	Importo dei lavori a base d'asta soggetti a ribasso	507.167,40 €
B	SOMME A DISPOSIZIONE DELL'AMMINISTRAZIONE	
B1	Variazioni contrattuali art. 189 del D.Lgs 36/2023 e ss.mm.ii. IVA compresa	2.000,00 €
B2	Competenze tecnice Direzione Lavori e CSE comprensiva di cassa 4% previdenziale ed IVA 22%	20.100,00 €
B3	Incentivo funzioni tecniche art.45 del D.Lgs 36/2023 e ss.mm.ii.	10.242,87 €
B4	Oneri di conferimento in discarica e test di cessione (compresa IVA 22%)	3.924,55 €
B5	Contributo per Autorità di Vigilanza contratti LL.PP.	375,00 €
B6	IVA 10% su A	51.214,33 €
	Totale somme a Disposizione dell' Amministrazione	**87.856,74 €**
	IMPORTO COMPLESSIVO DEI LAVORI	**600.000,00 €**

Art 5
AMMONTARE DELL'APPALTO

L'importo complessivo dei lavori incluso IVA, ammonta ad Euro 563.357,59 (Euro Cinquecentosessantatremilatrecentocinquantasette/59).

Tale valore è ricavato dall'importo totale dei lavori pari ad Euro 512.143,26 (Euro Cinquecentododicimilacentoquarantatre/26), di cui per la sicurezza (non soggetti a ribasso), ai sensi dell'art. 100 del d.lgs. 81/2008, di Euro 4.870,35 (Euro Quattromilaottocentosettanta/35).

Sono riconosciuti, a valere sulle somme a disposizione della stazione appaltante indicate nei quadri economici dell'intervento e, ove necessario, utilizzando anche le economie derivanti dai ribassi d'asta, i maggiori costi derivanti dall'adeguamento e dall'integrazione, da parte del coordinatore della sicurezza in fase di esecuzione, del piano di sicurezza e coordinamento.

L'operatore economico indica, a pena di esclusione, i costi della manodopera e gli oneri aziendali per l'adempimento delle disposizioni in materia di salute e sicurezza sui luoghi di lavoro eccetto che nelle forniture senza posa in opera e nei servizi di natura intellettuale, così come richiesto dall'art. 108, c. 9, del d.lgs. 36/2023.

Le categorie di lavoro previste nell'appalto sono le seguenti:

a) CATEGORIA PREVALENTE

Cod.	Descrizione	Importo (Euro)		
		in cifre	in lettere	%
OS24-CL. II	**Verde e Arredo Urbano**	462.334,93	Quattrocentosessantaduemilatrecento_trentaquattro/93	90.28

b) CATEGORIA SECONDARIA

Cod.	Descrizione	Importo (Euro)		
		in cifre	in lettere	%
OG10-CL. I	**Impianti per la trasformazione alta/media tensione e per la distribuzione di energia elettrica in correntealternata e continua e impianti di pubblica illuminazione**	49.808,33	Quarantanovemilaottocentootto/33	9,72

I lavori appartenenti alla categoria diversa da quella prevalente con i relativi importi, sono riportati nella tabella sopra. Tali lavori sono scorporabili e, a scelta dell'appaltatore, preventivamente autorizzata dalla stazione appaltante, possono essere subappaltate secondo le condizioni del Codice degli appalti e del presente capitolato speciale.

Restano esclusi dall'appalto i lavori che la stazione appaltante si riserva di affidare in tutto od in parte ad altra ditta senza che l'Appaltatore possa fare alcuna eccezione o richiedere compenso alcuno.

Art. 6
AFFIDAMENTO E CONTRATTO

Divenuta efficace l'aggiudicazione, ai sensi dell'art. 17 c. 5 del d.lgs. 36/2023, e fatto salvo l'esercizio dei poteri di autotutela, il contratto viene stipulato i successivi 60 giorni, anche in pendenza di contenzioso, salvo diverso termine:

1. previsto nel bando o nell'invito a offrire;
2. nell'ipotesi di differimento concordato con l'aggiudicatario e motivato in base all'interesse della stazione appaltante o dell'ente concedente;
3. nel caso di ricorso e a seguito di notificazione dell'istanza cautelare, il contratto non può essere

stipulato nei termini sopra indicati, fino a quando non sarà pubblicato il provvedimento cautelare di primo grado o il dispositivo o la sentenza di primo grado, in caso di decisione del merito all'udienza cautelare (art. 18 c. 2, lett. a) e c. 4 del condice);
4. di contratti di importo inferiore alle soglie europee, ai sensi dell'art. 55, c. 2 del codice.

Il contratto, in ogni caso, non viene stipulato prima di 35 giorni dall'invio dell'ultima delle comunicazioni del provvedimento di aggiudicazione. Tale termine dilatorio non si applica nei casi:

1. di procedura in cui è stata presentata o ammessa una sola offerta e non sono state tempestivamente proposte impugnazioni del bando o della lettera di invito, o le impugnazioni sono già state respinte con decisione definitiva;
2. di appalti basati su un accordo quadro;
3. di appalti specifici basati su un sistema dinamico di acquisizione;
4. nel caso di ricorso e a seguito di notificazione dell'istanza cautelare, il contratto non può essere stipulato nei termini sopra indicati, fino a quando non sarà pubblicato il provvedimento cautelare di primo grado o il dispositivo o la sentenza di primo grado, in caso di decisione del merito all'udienza cautelare (art. 18 c. 2, lett. a) e c. 4 del codice);
5. di contratti di importo inferiore alle soglie europee, ai sensi dell'art. 55, c. 2 del codice.

Se il contratto non viene stipulato nei termini sopra indicati, per fatto imputabile alla stazione appaltante, l'aggiudicatario può sciogliersi da ogni vincolo contrattuale o far constatare il silenzio inadempimento mediante atto notificato. In tal caso all'aggiudicatario non spetta alcun indennizzo, salvo il rimborso delle spese contrattuali.

L'aggiudicazione può essere sempre revocata nel caso di mancata stipula del contratto nel termine fissato per fatto imputabile all'aggiudicatario.

Al momento della stipula del contratto l'appaltatore è tenuto a versare un'imposta da bollo di euro **120,00 (centoventi,00)**

Il valore dell'imposta di bollo è determinato dalla tabella A dell'allegato I.4 del codice, di seguito riportata.

Fascia di importo contratto (valori in euro)	**Imposta (valori in euro)**
< 40.000	esente
≥ 40.000 < 150.000	40
≥ 150.000 < 1.000.000	120
≥ 1.000.000 < 5.000.000	250
≥ 5.000.000 < 25.000.000	500
≥ 25.000.000	1000

Art. 7
FORMA E PRINCIPALI DIMENSIONI DELLE OPERE

La forma e le dimensioni delle opere, oggetto dell'appalto, risultano dai disegni allegati al contratto, redatti in conformità alle norme UNI vigenti in materia. Inoltre tutte le indicazioni di grandezza presenti sugli elaborati di progetto sono conformi alle norme UNI CEI ISO 80000-1 e UNI CEI ISO 80000-6.

Di seguito si riporta una descrizione sommaria delle opere con l'indicazione della località e le principali dimensioni:

Il presente progetto prevede le seguenti lavorazioni:

Sistemazione dei camminamenti dell'area esterna - zona asilo, passeggiata lato est, ingresso pedonale, accesso campo da calcio, area skate: mediante demolizione della superficie esistente e nuova posa di pavimentazione autobloccante in calcestruzzo.

Inserimento di tubazione metallica di delimitazione e rampe nella pista da skate.

Posa in opera di muretti in cemento per la delimitazione dei camminamenti intorno all'asilo.

Verniciatura ringhiera esistente: con spazzolatura e mano antiruggine.

Scavo e successiva posa di cordoli in calcestruzzo per recinzione in Via Europa in corrispondenza della zona di posizionamento dei pannelli fotovoltaici.

Sistemazione area a verde: nella zona ex magazzini e nelle aiuole dei camminamenti.

Posa in opera di corpi illuminanti: in tutta l'area dei camminamenti esterni costituiti da pali di illuminazione e corpi illuminanti da incasso.

Demolizione e dismissione di manufatti in pietra o cemento esistenti considerati pericolosi per la corretta fruizione dell'intera area

Art. 8
MODIFICHE E VARIANTI IN CORSO DI ESECUZIONE

Il contratto di appalto, ai sensi dell'art. 120 del d.lgs. 36/2023, viene modificato senza ricorrere ad una nuova procedura di affidamento se:

a. le modifiche sono previste in clausole precise ed inequivocabili nei documenti di gara iniziali (anche in clausole di opzione);

b. si rendono necessari lavori supplementari non inclusi nell'appalto iniziale per i quali un cambiamento del contraente risulta impraticabile per motivi economici o tecnici, o comporti notevoli disagi o un incremento dei costi per la stazione appaltante – *in questo caso il contratto può essere modificato solo se l'aumento di prezzo non eccede il 50% del valore del contratto iniziale (la limitazione si applica al valore di ciascuna modifica nel caso di più modifiche successive)*;

c. si rendono necessarie modifiche in corso di esecuzione a causa di circostanze imprevedibili da parte della stazione appaltate denominate varianti in corso d'opera. Rientrano in queste circostanze nuove disposizioni legislative o regolamentari o provvedimenti sopravvenuti di autorità o enti preposti alla tutela di interessi rilevanti – *in questo caso il contratto può essere modificato solo se l'aumento di prezzo non eccede il 50% del valore del contratto iniziale (la limitazione si applica al valore di ciascuna modifica nel caso di più modifiche successive)*;

d. un nuovo contraente sostituisce l'aggiudicatario dell'appalto nel caso di:

- modifiche soggettive implicanti la sostituzione del contraente originario previste in clausole chiare, precise ed inequivocabili nei documenti di gara;
- successione di un altro operatore economico (che soddisfi gli iniziali criteri di selezione) per causa di morte o insolvenza o a seguito di ristrutturazioni societarie dell'aggiudicatario, purché ciò non implichi ulteriori modifiche sostanziali al contratto e non sia finalizzato ad eludere l'applicazione del codice (salvo art. 124 del codice);
- assunzione degli obblighi del contraente principale da parte della stazione appaltante nei confronti dei suoi subappaltatori.

e. il valore della modifica è al di sotto delle soglie di rilevanza europea di cui all'art. 14 del codice;

f. il valore della modifica[1] è < 15 % del valore iniziale del contratto.

g. le modifiche non sono sostanziali[2].

Le modifiche e le varianti sono autorizzate dal RUP secondo quanto previsto dall'ordinamento della stazione appaltante, senza necessità di procedere ad una nuova procedura di affidamento e purchè la struttura del contratto e l'operazione economica ad esso collegata rimangano inalterate.

Se in corso di esecuzione si rende necessario un aumento o una diminuzione delle prestazioni fino a concorrenza di 1/5 dell'importo contrattuale[3], la stazione appaltante può imporre all'appaltatore l'esecuzione delle prestazioni alle condizioni originariamente previste. In questo caso l'appaltatore non può far valere la risoluzione del contratto.

Il contratto è sempre modificabile ai sensi dell'art. **9 del d.lgs. 36/2023** del codice e nel rispetto delle clausole di rinegoziazione. Nel caso in cui queste non siano previste, la richiesta di rinegoziazione va avanzata senza ritardo e non giustifica, di per sé, la sospensione dell'esecuzione del contratto. Il RUP provvede a formulare la proposta di un nuovo accordo entro un termine non superiore a 3 mesi. Nel caso in cui non si pervenga al nuovo accordo entro un termine ragionevole, la parte svantaggiata può agire in giudizio per ottenere l'adeguamento del contratto all'equilibrio originario, salva la responsabilità per la violazione dell'obbligo di rinegoziazione.

Il RUP comunica e trasmette all'ANAC le modifiche o varianti in corso d'opera del contratto individuati. Nel caso in cui l'ANAC accerti l'illegittimità della variante in corso d'opera approvata, esercita i poteri di cui all'art. 222 del codice. In caso di inadempimento agli obblighi di comunicazione e trasmissione delle modifiche e delle varianti in corso d'opera previsti dall'allegato II.14[5] del codice, si applicano le sanzioni amministrative pecuniarie di cui all'art. 222, c. 13 del codice.

Le variazioni sono valutate in base ai prezzi di contratto ai sensi dell'allegato II.14 art. 5 c.7 e 8, tuttavia, se comportano categorie di lavorazioni non previste o si debbano impiegare materiali per i quali non risulta fissato il prezzo contrattuale, si provvede alla formazione di nuovi prezzi. I nuovi prezzi delle lavorazioni o materiali sono valutati:

- desumendoli dai prezzari di cui all'art. 41 del codice, ove esistenti;
- ricavandoli totalmente o parzialmente da nuove analisi effettuate avendo a riferimento i prezzi elementari di mano d'opera, materiali, noli e trasporti alla data di formulazione dell'offerta, attraverso un contraddittorio tra il direttore dei lavori e l'esecutore, e approvati dal RUP.

Qualora dai calcoli effettuati risultino maggiori spese rispetto alle somme previste nel quadro economico, i prezzi, prima di essere ammessi nella contabilità dei lavori, sono approvati dalla stazione appaltante, su proposta del RUP.

Se l'esecutore non accetta i nuovi prezzi così determinati e approvati, la stazione appaltante può ingiungergli l'esecuzione delle lavorazioni o la somministrazione dei materiali sulla base di detti prezzi, comunque ammessi nella contabilità; ove l'esecutore non iscriva riserva negli atti contabili, i prezzi si intendono definitivamente accettati.

CAPITOLO 2

DISPOSIZIONI PARTICOLARI RIGUARDANTI L'APPALTO

Art. 1
OSSERVANZA DEL CAPITOLATO SPECIALE D'APPALTO E DI PARTICOLARI DISPOSIZIONI DI LEGGE

Il capitolato speciale d'appalto è diviso in due parti, una contenente la descrizione delle lavorazioni e l'altra la specificazione delle prescrizioni tecniche e delle prestazioni; esso illustra in dettaglio:

- nella prima parte tutti gli elementi necessari per una compiuta definizione tecnica ed economica dell'oggetto dell'appalto, anche a integrazione degli aspetti non pienamente deducibili dagli elaborati grafici del progetto esecutivo;
- nella seconda parte le modalità di esecuzione e le norme di misurazione di ogni lavorazione, i requisiti di accettazione di materiali e componenti, le specifiche di prestazione e le modalità di prove nonché, ove necessario, in relazione alle caratteristiche dell'intervento, l'ordine da tenersi nello svolgimento di specifiche lavorazioni; nel caso in cui il progetto prevede l'impiego di componenti prefabbricati, ne sono precisate le caratteristiche principali, descrittive e prestazionali, la documentazione da presentare in ordine all'omologazione e all'esito di prove di laboratorio nonché le modalità di approvazione da parte del direttore dei lavori, sentito il progettista, per assicurarne la rispondenza alle scelte progettuali.

L'appalto è soggetto all'esatta osservanza di tutte le condizioni stabilite nel presente Capitolato Speciale d'Appalto e nel Capitolato Generale d'Appalto.

L'Appaltatore è tenuto alla piena e diretta osservanza di tutte le norme vigenti derivanti sia da leggi che da decreti, circolari e regolamenti con particolare riguardo ai regolamenti edilizi, d'igiene, di polizia urbana, dei cavi stradali, alle norme sulla circolazione stradale, a quelle sulla sicurezza ed igiene del lavoro vigenti al momento dell'esecuzione delle opere (sia per quanto riguarda il personale dell'Appaltatore stesso, che di eventuali subappaltatori, cottimisti e lavoratori autonomi), alle disposizioni impartite dalle AUSL, alle norme CEI, UNI, CNR.

Dovranno inoltre essere osservate le disposizioni di cui al d.lgs. 81/2008, in materia di tutela della salute e della sicurezza nei luoghi di lavoro, di segnaletica di sicurezza sul posto di lavoro, nonché le disposizioni di cui al d.P.C.M. 1 marzo 1991 riguardanti i "limiti massimi di esposizione al rumore negli ambienti abitativi e nell'ambiente esterno", alla L 447/95 (Legge quadro sull'inquinamento acustico) e relativi decreti attuativi, al d.m 37/2008 (Regolamento concernente ...attivita' di installazione degli impianti all'interno degli edifici), al d.lgs. 152/2006 (Norme in materia ambientale) e alle altre norme vigenti in materia.

Art. 2
DOCUMENTI CHE FANNO PARTE DEL CONTRATTO E DISCORDANZE

Sono parte integrante del contratto di appalto, oltre al presente Capitolato speciale d'appalto, il Capitolato generale d'appalto, di cui al d.m. 145/2000 per quanto non in contrasto con il presente capitolato o non previsto da quest'ultimo, e la seguente documentazione:

a) l'elenco dei prezzi unitari, ovvero il modulo compilato e presentato dall'appaltatore in caso di offerta prezzi;
b) il cronoprogramma;
c) le polizze di garanzia;
d) il Piano di Sicurezza e di Coordinamento ed i piani di cui all'art. 100 del d.lgs. n. 81/2008 e s.m.i.;
e) l'eventuale offerta tecnica dell'Appaltatore, in caso di procedura con OEPV che la preveda;
f) i seguenti elaborati di progetto:

CODICE	RELAZIONI TECNICHE
R.01	RELAZIONE GENERALE
R.02	PIANO DI MANUTENZIONE EDILE

R.03	RELAZIONE IMPIANTO ELETTRICO
CODICE	**ECONOMICO**
E.01	ELENCO PREZZI
E.02	ANALISI PREZZI
E.03	COMPUTO METRICO
E.04	QUADRO ECONOMICO
E.05	**CALCOLO INCIDENZA MANODOPERA**
CODICE	**SICUREZZA**
RS.01	PIANO DI SICUREZZA E DEL COORDINAMENTO
RS.02	SCHEDE DEL PIANO DI SICUREZZA E DEL COORDINAMENTO
RS.03	FASCICOLO DELL'OPERA
TS	LAYOUT DI CANTIERE
CODICE	**CONTRATTUALI**
C.01	CAPITOLATO SPECIALE D'APPALTO
C.02	SCHEMA DI CONTRATTO
C.03	CRONOPROGRAMMA
CODICE	**ELABORATI GRAFICI**
T.01	INQUADRAMENTO TERRITORIALE
T.02	PLANIMETRIA STATO DI FATTO- DEMOLIZIONI
T.03A	PLANIMETRIA AREA ESTERNA - STATO FUTURO
T.03B	PLANIMETRIA PAVIMENTAZIONI ESTERNE -STATO FUTURO
T.03C	PLANIMETRIA RECINZIONI ESTERNE ED ESSENZE ARBOREE -STATO FUTURO
T.04	IMPIANTO ILLUMINAZIONE AREA ESTERNA – STATO FUTURO -

Alcuni documenti sopra elencati possono anche non essere materialmente allegati, fatto salvo il capitolato speciale d'appalto e l'elenco prezzi unitari, purché conservati dalla stazione appaltante e controfirmati dai contraenti.

Sono contrattualmente vincolanti per le Parti le leggi e le norme vigenti in materia di lavori pubblici e in particolare:

- il Codice dei contratti - d.lgs. n. 36/2023;

- le leggi, i decreti, i regolamenti e le circolari ministeriali emanate e vigenti alla data di esecuzione dei lavori nonchè le norme vincolanti in specifici ambiti territoriali, quali la Regione, Provincia e Comune in cui si eseguono le opere oggetto dell'appalto;
- delibere, pareri e determinazioni emanate dall'Autorità Nazionale AntiCorruzione (ANAC);
- le norme tecniche emanate da C.N.R., U.N.I., C.E.I.

Qualora uno stesso atto contrattuale dovesse riportare delle disposizioni di carattere discordante, l'appaltatore ne farà oggetto d'immediata segnalazione scritta alla stazione appaltante per i conseguenti provvedimenti di modifica.

In caso di discordanza tra i vari elaborati di progetto vale la soluzione più aderente alle finalità per le quali il lavoro è stato progettato e comunque quella meglio rispondente ai criteri di ragionevolezza e di buona tecnica esecutiva.

Nel caso si riscontrassero disposizioni discordanti tra i diversi atti di contratto, fermo restando quanto stabilito nella seconda parte del precedente capoverso, l'appaltatore rispetterà, nell'ordine, quelle indicate dagli atti seguenti: contratto - capitolato speciale d'appalto - elenco prezzi (ovvero modulo in caso di offerta prezzi) - disegni.

Nel caso di discordanze tra le descrizioni riportate in elenco prezzi unitari e quelle brevi riportate nel computo metrico estimativo, se presenti, è da intendersi prevalente quanto prescritto nell'elenco prezzi, anche in relazione al fatto che tale elaborato avrà valenza contrattuale in sede di stipula, diventando allegato al contratto.

Qualora gli atti contrattuali prevedessero delle soluzioni alternative, resta espressamente stabilito che la scelta spetterà, di norma e salvo diversa specifica, alla Direzione dei lavori.

L'appaltatore dovrà comunque rispettare i minimi inderogabili fissati dal presente Capitolato avendo gli stessi, per esplicita statuizione, carattere di prevalenza rispetto alle diverse o minori prescrizioni riportate negli altri atti contrattuali.

Art. 3
QUALIFICAZIONE E REQUISITI PER GLI ESECUTORI DI LAVORI

Per i lavori indicati dal presente Capitolato la stazione appaltante verifica l'assenza di cause di esclusione, ai sensi degli artt. 94 e 95 d.lgs. 36/2023, e il possesso dei requisiti di partecipazione dell'operatore economico, consultando il fascicolo virtuale di cui all'articolo 24 e gli altri documenti allegati, tramite l'interoperabilità con la piattaforma digitale nazionale dati di cui all'articolo 50-ter del codice dell'amministrazione digitale - d.lgs. 82/2005 - e con le banche dati delle pubbliche amministrazioni.

Nel dettaglio, l'operatore economico deve possedere l'attestazione di qualificazione secondo quanto disposto dall'art. 100 c. 4 del codice.

Gli operatori economici sono qualificati per categorie di opere generali, per categorie di opere specializzate, nonché per prestazioni di sola costruzione e per prestazioni di progettazione e costruzione.

Tabella A

(Art. 46 allegato II.12 d.lgs. 36/2023)

Categorie di opere generali

OG 1	Edifici civili e industriali
OG 2	Restauro e manutenzione dei beni immobili sottoposti a tutela ai sensi delle disposizioni in materia di beni culturali e ambientali
OG 3	Strade, autostrade, ponti, viadotti, ferrovie, linee tranviarie, metropolitane, funicolari, e piste aeroportuali, e relative opere complementari
OG 4	Opere d'arte nel sottosuolo
OG 5	Dighe
OG 6	Acquedotti, gasdotti, oleodotti, opere di irrigazione e di evacuazione
OG 7	Opere marittime e lavori di dragaggio
OG 8	Opere fluviali, di difesa, di sistemazione idraulica e di bonifica
OG 9	Impianti per la produzione di energia elettrica
OG 10	Impianti per la trasformazione alta/media tensione e per la distribuzione di energia elettrica in corrente alternata e continua e impianti di pubblica illuminazione
OG 11	Impianti tecnologici
OG 12	Opere e impianti di bonifica e protezione ambientale
OG 13	Opere di ingegneria naturalistica

Categorie di opere specializzate

OS 1	Lavori in terra
OS 2-A	Superfici decorate di beni immobili del patrimonio culturale e beni culturali mobili di interesse storico, artistico, archeologico ed etnoantropologico

OS 2-B	Beni culturali mobili di interesse archivistico e librario
OS 3	Impianti idrico-sanitario, cucine, lavanderie
OS 4	Impianti elettromeccanici trasportatori
OS 5	Impianti pneumatici e antintrusione
OS 6	Finiture di opere generali in materiali lignei, plastici, metallici e vetrosi
OS 7	Finiture di opere generali di natura edile e tecnica
OS 8	Opere di impermeabilizzazione
OS 9	Impianti per la segnaletica luminosa e la sicurezza del traffico
OS 10	Segnaletica stradale non luminosa
OS 11	Apparecchiature strutturali speciali
OS 12-A	Barriere stradali di sicurezza
OS 12-B	Barriere paramassi, fermaneve e simili
OS 13	Strutture prefabbricate in cemento armato
OS 14	Impianti di smaltimento e recupero rifiuti
OS 15	Pulizia di acque marine, lacustri, fluviali
OS 16	Impianti per centrali di produzione energia elettrica
OS 17	Linee telefoniche ed impianti di telefonia
OS 18-A	Componenti strutturali in acciaio
OS 18-B	Componenti per facciate continue
OS 19	Impianti di reti di telecomunicazione e di trasmissione dati
OS 20-A	Rilevamenti topografici
OS 20-B	Indagini geognostiche
OS 21	Opere strutturali speciali
OS 22	Impianti di potabilizzazione e depurazione
OS 23	Demolizione di opere
OS 24	Verde e arredo urbano
OS 25	Scavi archeologici
OS 26	Pavimentazioni e sovrastrutture speciali
OS 27	Impianti per la trazione elettrica
OS 28	Impianti termici e di condizionamento
OS 29	Armamento ferroviario
OS 30	Impianti interni elettrici, telefonici, radiotelefonici e televisivi
OS 31	Impianti per la mobilità sospesa
OS 32	Strutture in legno
OS 33	Coperture speciali
OS 34	Sistemi antirumore per infrastrutture di mobilità
OS 35	Interventi a basso impatto ambientale

Le categorie sono classificate secondo i livelli di importo riportati all'art. 2 c. 4 dell'allegato II.12 del codice.

Classifiche

a) I: fino a euro 258.000;
b) II: fino a euro 516.000;
c) III: fino a euro 1.033.000;
d) III-bis: fino a euro 1.500.000;
e) IV: fino a euro 2.582.000;
f) IV-bis: fino a euro 3.500.000;
g) V: fino a euro 5.165.000;
h) VI: fino a euro 10.329.000;
i) VII: fino a euro 15.494.000;
l) VIII: oltre euro 15.494.000.

La qualificazione in una categoria abilita l'operatore economico a partecipare alle gare e a eseguire i lavori nei limiti della propria classifica incrementata di un quinto.

L'attestazione di qualificazione, rilasciata secondo la procedura prevista dall'allegato II.12, costituisce condizione necessaria e sufficiente per la dimostrazione della sussistenza dei requisiti di capacità tecnica e finanziaria ai fini dell'affidamento di lavori pubblici.

I requisiti di ordine speciale necessari per ottenere la qualificazione sono:

- l'idoneità professionale;
- la capacità economica e finanziaria;
- le capacità tecniche e professionali.

Pertanto, l'operatore economico deve possedere la qualifica richiesta dal bando di gara, dall'avviso o dall'invito a partecipare redatto dalla Stazione Appaltante e disciplinato dal Codice Appalti e dalla norma

vigente.

Cod.	Descrizione	Importo (Euro)		
		in cifre	in lettere	%
OS24-CL. II	**Verde e Arredo Urbano**	462.334,93	Quattrocentosessantaduemilatrecento_trentaquattro/93	90.28

Cod.	Descrizione	Importo (Euro)		
		in cifre	in lettere	%
OG10-CL. I	**Impianti per la trasformazione alta/media tensione e per la distribuzione di energia elettrica in correntealternata e continua e impianti di pubblica illuminazione**	49.808,33	Quarantanovemilaottocentootto/33	9,72

3-1) AVVALIMENTO

L'avvalimento è il contratto con il quale una o più imprese ausiliarie si obbligano a mettere a disposizione di un operatore economico, che concorre in una procedura di gara, dotazioni tecniche e risorse umane e strumentali per tutta la durata dell'appalto, ai sensi dell'art. 104 c. 1 del d.lgs. 36/2023.

L'operatore economico produce regolare contratto di avvalimento concluso con l'impresa ausiliaria _____ che gli conferisce dotazioni tecniche e risorse umane e strumentali per tutta la durata dell'appalto, al fine dell'acquisizione di un requisito di partecipazione / al fine di migliorare l'offerta economica.

L'operatore economico, pertanto, allega alla domanda di partecipazione:

- il contratto di avvalimento in originale o copia autentica, specificando se si è avvalso delle risorse altrui per acquisire un requisito di partecipazione o migliorare la propria offerta;
- la certificazione rilasciata dalla SOA o dall'ANAC.

Per i fini sopra indicati, l'impresa ausiliaria deve dichiarare a questa stazione appaltante:

- di essere in possesso dei requisiti di ordine generale;
- di impegnarsi verso l'operatore economico e verso la stessa stazione appaltante a mettere a disposizione per tutta la durata dell'appalto le risorse oggetto del contratto di avvalimento.

L'impresa ausiliaria trasmette la propria attestazione di qualificazione[3] finalizzata all'acquisizione del requisito di partecipazione alla procedura di aggiudicazione dei lavori.

L'operatore economico e l'impresa ausiliaria sono responsabili in solido nei confronti della stazione appaltante in relazione alle prestazioni oggetto del contratto. Gli obblighi previsti dalla normativa antimafia a carico dell'operatore economico si applicano anche nei confronti del soggetto ausiliario, in ragione dell'importo dell'appalto posto a base di gara, ai sensi dell'art. 104 c.7 del codice.

La stazione appaltante in corso d'esecuzione effettua delle verifiche sostanziali circa l'effettivo possesso dei requisiti e delle risorse oggetto dell'avvalimento da parte dell'impresa ausiliaria, nonché l'effettivo impiego delle risorse medesime nell'esecuzione dell'appalto. A tal fine il RUP accerta in corso d'opera che le prestazioni oggetto di contratto siano svolte direttamente dalle risorse umane e strumentali dell'impresa ausiliaria che il titolare del contratto utilizza in adempimento degli obblighi derivanti dal contratto di avvalimento.

Art. 4
ATTIVITÀ DEL DIRETTORE DEI LAVORI

La stazione appaltante, prima dell'avvio della procedura per l'affidamento, nomina, su proposta del responsabile unico del progetto (RUP), un direttore dei lavori per la direzione e il controllo dell'esecuzione dei contratti relativi a lavori. L'attività del direttore dei lavori è disciplinata dall'allegato II.14 del d.lgs. 36/2023.

Il direttore dei lavori è preposto al controllo tecnico, contabile e amministrativo dell'esecuzione dell'intervento, opera in piena autonomia e nel rispetto delle disposizioni di servizio impartite dal RUP affinchè i lavori siano eseguiti a regola d'arte e in conformità al progetto e al contratto. Nel caso di interventi particolarmente complessi, può essere supportatto da un ufficio di direzione lavori assumendosi, pertanto, la responsabilità del coordinamento e della supervisione delle relative attività.

Interloquisce, inoltre, in via esclusiva con l'esecutore cui impartisce *ordini di servizio* riguardo agli aspetti tecnici ed economici della gestione dell'appalto; l'esecutore è tenuto ad uniformarsi alle disposizioni ricevute, fatta salva la facoltà di iscrivere le proprie riserve.

Nel dettaglio, il direttore dei lavori:

- prima della consegna dei lavori, redige e rilascia al RUP un'attestazione sullo stato dei luoghi con riferimento all'accessibilità delle aree e degli immobili interessati dai lavori e all'assenza di impedimenti alla realizzabilità del progetto;
- consegna i lavori, accertata l'idoneità dei luoghi, nelle modalità previste dall'articolo Consegna dei lavori;
- provvede all'accettazione di materiali e componenti messi in opera e, in caso contrario, emette motivato rifiuto; impartisce gli ordini di servizio (Gli ordini di servizio sono annotati nei documenti contabili tramite strumenti elettronici di contabilità o contabilità semplificata e hanno forma scritta nei soli casi in cui non siano ancora temporaneamente disponibili i mezzi necessari a conseguire una completa digitalizzazione finalizzata al controllo tecnico, amministrativo e contabile dei lavori).
- all'esecutore per fornirgli istruzioni relative agli aspetti tecnici ed economici dell'appalto; tali disposizioni sono comunicate al RUP e riportano le ragioni tecniche e le finalità perseguite;
- accerta che il deposito dei progetti strutturali delle costruzioni sia avvenuto nel rispetto della normativa vigente e che sia stata rilasciata la necessaria autorizzazione in caso di interventi ricadenti in zone soggette a rischio sismico;
- accerta che i documenti tecnici, le prove di cantiere o di laboratorio e le certificazioni basate sull'analisi del ciclo di vita del prodotto (LCA) relative a materiali, lavorazioni e apparecchiature impiantistiche rispondono ai requisiti di cui al piano d'azione nazionale per la sostenibilità ambientale dei consumi della pubblica amministrazione;
- verifica periodicamente il possesso e la regolarità, da parte dell'esecutore e del subappaltatore, della documentazione prevista dalle leggi vigenti in materia di obblighi nei confronti dei dipendenti;
- controlla e verifica il rispetto dei tempi di esecuzione dei lavori indicati nel cronoprogramma allegato al progetto esecutivo e successivamente dettagliati nel programma di esecuzione dei lavori (*quando si utilizzano i metodi e gli strumenti di gestione informativa digitale delle costruzioni, di cui all'articolo 43 e all'allegato I.9 del codice, la direzione dei lavori si avvale di modalità di gestione informativa digitale delle costruzioni*);
- dispone tutti i controlli e le prove previsti dalle vigenti norme nazionali ed europee, dal piano d'azione nazionale per la sostenibilità ambientale dei consumi della pubblica amministrazione e dal capitolato speciale d'appalto, redigendone, in caso di accertamento, apposito verbale da trasmettere al RUP (*quando si utilizzano i metodi e gli strumenti di cui all'articolo 43 e all'allegato I.9 del codice, il direttore dei lavori si avvale di modalità di gestione informativa digitale per la redazione del predetto verbale*);
- verifica, con l'ausilio dell'ufficio di direzione, la presenza in cantiere delle imprese subappaltatrici, nonché dei subcontraenti, accertando l'effettivo svolgimento della parte di prestazioni a essi affidata nel rispetto della normativa vigente e del contratto stipulato. Il direttore dei lavori registra le relative ed eventuali contestazioni dell'esecutore sulla regolarità dei lavori eseguiti in subappalto, rileva e segnala al RUP l'eventuale inosservanza;
- supporta il RUP nello svolgimento delle attività di verifica dei requisiti di capacità tecnica nel caso di avvalimento dell'esecutore;
- controlla lo sviluppo dei lavori e impartisce disposizioni per l'esecuzione entro i limiti dei tempi e delle somme autorizzate. Sono comprese in tale attività le visite periodiche al cantiere durante il periodo di sospensione dei lavori per accertare le condizioni delle opere e l'eventuale presenza di manodopera e di macchinari e per impartire le disposizioni necessarie a contenere macchinari e manodopera nella misura strettamente necessaria per evitare danni alle opere già eseguite e per facilitare la ripresa dei lavori;
- compila relazioni da trasmettere al RUP se nel corso dell'esecuzione dei lavori si verificano sinistri alle persone o danni alle proprietà e redige processo verbale alla presenza dell'esecutore per determinare l'eventuale indennizzo in caso di danni causati da forza maggiore;
- fornisce al RUP l'ausilio istruttorio e consultivo necessario per gli accertamenti finalizzati all'adozione di modifiche, variazioni e varianti contrattuali, ferma restando la possibilità di disporre modifiche di dettaglio non comportanti aumento o diminuzione dell'importo contrattuale, comunicandole preventivamente al RUP;
- determina i nuovi prezzi delle lavorazioni e dei materiali non previsti dal contratto in contraddittorio con l'esecutore;
- rilascia gli stati d'avanzamento dei lavori entro il termine fissato nella documentazione di gara e nel contratto, ai fini dell'emissione dei certificati per il pagamento degli acconti da parte del RUP;
- procede alla constatazione sullo stato di consistenza delle opere, in contraddittorio con l'esecutore, ed emette il certificato di ultimazione(Tale certificato costituisce titolo sia per l'applicazione delle penali previste nel contratto per il caso di ritardata esecuzione sia per l'assegnazione di un termine perentorio per l'esecuzione di lavori di piccola entità non incidenti sull'uso e la funzionalità delle opere) dei lavori da trasmettere al RUP (che ne rilascia copia conforme all'esecutore);

- verifica periodicamente la validità del programma di manutenzione, dei manuali d'uso e dei manuali di manutenzione, modificandone e aggiornandone i contenuti a lavori ultimati (*quando si utilizzano i metodi e gli strumenti di cui all'articolo 43 e all'allegato I.9 del d.lgs. 36/2023, il direttore dei lavori assicura la correlazione con i modelli informativi prodotti o aggiornati nel corso dell'esecuzione dei lavori sino al collaudo*);
- gestisce le contestazioni su aspetti tecnici e riserve, attenendosi alla relativa disciplina prevista dalla stazione appaltante e riportata nel capitolato d'appalto;
- fornisce chiarimenti, spiegazioni e documenti all'organo di collaudo, assistendo quest'ultimo nell'espletamento delle operazioni e approvando, previo esame, il programma delle prove di collaudo e messa in servizio degli impianti;
- svolge le funzioni di coordinatore per la sicurezza in fase di esecuzione (CSE), se in possesso dei requisiti richiesti dalla normativa vigente sulla sicurezza - *nel caso di contratti di importo > 1 milione di euro e comunque in assenza di lavori complessi e di rischi di interferenze*;
- quando si utilizzano i metodi e gli strumenti di cui all'articolo 43 e all'allegato I.9 del d.lgs. 36/2023, il coordinatore dei flussi informativi assicura che siano utilizzati in modo interoperabile con gli strumenti relativi all'informatizzazione della gestione della contabilità dei lavori. Il direttore dei lavori può, altresì, utilizzare strumenti di raccolta e di registrazione dei dati di competenza in maniera strutturata e interoperabile con la gestione informativa digitale;
- controlla la spesa legata all'esecuzione dell'opera o dei lavori, compilando i documenti contabili. A tal fine provvede a classificare e misurare le lavorazioni eseguite, nonché a trasferire i rilievi effettuati sul registro di contabilità e per le conseguenti operazioni di calcolo che consentono di individuare il progredire della spesa (Secondo il principio di costante progressione della contabilità, le predette attività di accertamento dei fatti producenti spesa devono essere eseguite contemporaneamente al loro accadere e, quindi, devono procedere di pari passo con l'esecuzione.

4-1) UFFICIO DI DIREZIONE LAVORI

In relazione alla complessità dell'intervento, il direttore dei lavori può essere supportato da un ufficio di direzione dei lavori, costituito da uno o più direttori operativi, da ispettori di cantiere, ed eventualmente da figure professionali competenti in materia informatica.

Il direttore dei lavori, con l'ufficio di direzione dei lavori, è preposto al controllo tecnico, contabile e amministrativo dell'esecuzione dell'intervento, anche mediante metodi e strumenti di gestione informativa digitale elle costruzioni di cui all'allegato I.9 del codice, per eseguire i lavori a regola d'arte e in conformità al progetto e al contratto. Quando si utilizzano metodi e strumenti di gestione informativa digitale delle costruzioni, di cui all'art. 43 e all'allegato I.9 del codice, all'interno dell'ufficio di direzione dei lavori è nominato anche un coordinatore dei flussi informativi; tale ruolo può essere svolto dal direttore dei lavori ovvero da un direttore operativo già incaricato, se in possesso di adeguate competenze.

Direttori operativi

Gli assistenti con funzione di direttori operativi collaborano con il direttore dei lavori nel verificare che le lavorazioni di singole parti dei lavori da realizzare siano eseguite regolarmente e nell'osservanza delle clausole contrattuali e rispondono della loro attività direttamente al direttore dei lavori.

Ai direttori operativi sono demandati i seguenti compiti da parte del direttore dei lavori:

- verifica che l'esecutore svolga tutte le pratiche di legge relative alla denuncia dei calcoli delle strutture;
- programmazione e coordinamento delle attività dell'ispettore dei lavori;
- aggiornamento del cronoprogramma generale e particolareggiato dei lavori con indicazione delle eventuali difformità rispetto alle previsioni contrattuali e dei necessari interventi correttivi;
- assistenza al direttore dei lavori nell'identificare gli interventi necessari a eliminare difetti progettuali o esecutivi;
- individuazione e analisi delle cause che influiscono negativamente sulla qualità dei lavori e delle relative azioni correttive;
- assistenza ai collaudatori nell'espletamento delle operazioni di collaudo;
- esame e approvazione del programma delle prove di collaudo e messa in servizio degli impianti;
- direzione di lavorazioni specialistiche.

Il direttore operativo svolge le funzioni di coordinatore per la sicurezza in fase di esecuzione (CSE), se il direttore dei lavori non possiede i requisiti - *nel caso di contratti di importo > 1 milione di euro e comunque in assenza di lavori complessi e di rischi di interferenze.*

Ispettori di cantiere

Gli assistenti con funzione di ispettori di cantiere collaborano con il direttore dei lavori nella sorveglianza dei lavori, rispondono della loro attività direttamente al direttore dei lavori e sono presenti a tempo pieno durante il periodo di svolgimento di lavori che richiedono un controllo quotidiano, nonché durante le fasi di collaudo e di eventuali manutenzioni.

La figura dell'ispettore di cantiere è subordinata a quella del direttore operativo. La differenza sostanziale tra le rispettive mansioni consiste nel fatto che, mentre l'ispettore di cantiere svolge attività propriamente pratiche, come la sorveglianza in cantiere, il direttore operativo occupa un ruolo più gestionale; tra i compiti del direttore operativo vi è, infatti, quello di programmare e coordinare le attività dell'ispettore di cantiere

Agli ispettori di cantiere sono demandati i seguenti compiti da parte del direttore dei lavori:

- verifica dei documenti di accompagnamento delle forniture di materiali per assicurare che siano conformi alle prescrizioni e approvati dalle strutture di controllo di qualità del fornitore;
- verifica, prima della messa in opera, che i materiali, le apparecchiature e gli impianti abbiano superato le fasi di collaudo prescritte dal controllo di qualità o dalle normative vigenti o dalle prescrizioni contrattuali in base alle quali sono stati costruiti;
- controllo sulle attività dei subappaltatori;
- controllo sulla regolare esecuzione dei lavori con riguardo ai disegni e alle specifiche tecniche contrattuali;
- assistenza alle prove di laboratorio;
- assistenza ai collaudi dei lavori e alle prove di messa in esercizio e accettazione degli impianti;
- predisposizione degli atti contabili ed esecuzione delle misurazioni;
- assistenza al coordinatore per l'esecuzione.
-

4-2) ACCETTAZIONE DEI MATERIALI

Il direttore dei lavori ha il compito dell'accettazione dei materiali previsti dal progetto, sia prima che dopo la messa in opera: al momento in cui vengono introdotti in cantiere valuta lo stato e la relativa documentazione (accettazione preliminare), l'accettazione diventa definitiva solo successivamente alla posa in opera; restano fermi i diritti e i poteri della stazione appaltante in sede di collaudo.

Nel dettaglio, prima della messa in opera, i materiali vengono campionati e sottoposti all'approvazione del direttore dei lavori, completi delle schede tecniche di riferimento e di tutte le certificazioni in grado di giustificarne le prestazioni. In tale fase il direttore dei lavori rifiuta quelli deperiti o non conformi alla normativa tecnica, nazionale o dell'Unione europea, alle caratteristiche tecniche indicate nei documenti allegati al contratto, invitando l'esecutore a rimuoverli dal cantiere e sostituirli con altri a proprie spese. Il rifiuto è trascritto sul giornale dei lavori o, comunque, nel primo atto contabile utile. Se l'esecutore non procede alla rimozione nel termine prescritto dal direttore dei lavori, la stazione appaltante può provvedervi direttamente a spese dell'esecutore, a carico del quale resta anche qualsiasi onere o danno che possa derivargli per effetto della rimozione eseguita d'ufficio.

Il direttore dei lavori verifica anche il rispetto delle norme in tema di sostenibilità ambientale, tra cui le modalità poste in atto dall'esecutore in merito al riuso di materiali di scavo e al riciclo entro lo stesso confine di cantiere.

In ogni caso, i materiali e i manufatti portati in contabilità rimangono a rischio e pericolo dell'esecutore e sono rifiutati dal direttore dei lavori nel caso in cui ne accerti l'esecuzione senza la necessaria diligenza o con materiali diversi da quelli prescritti contrattualmente o che, dopo la loro accettazione e messa in opera abbiano rivelato difetti o inadeguatezze. Il rifiuto è trascritto sul giornale dei lavori o, comunque, nel primo atto contabile utile, entro 15 giorni dalla scoperta della non conformità.

Infine, il direttore dei lavori o l'organo di collaudo dispongono prove o analisi ulteriori rispetto a quelle previste dalla legge o dal capitolato speciale d'appalto finalizzate a stabilire l'idoneità dei materiali o dei componenti e ritenute necessarie dalla stazione appaltante, con spese a carico dell'esecutore.

4-3) DOCUMENTI CONTABILI

La contabilità dei lavori è effettuata mediante l'utilizzo di strumenti elettronici **specifici**[(1)], che usano piattaforme, anche telematiche, interoperabili a mezzo di formati aperti non proprietari.

I documenti contabili, predisposti e tenuti dal direttore dei lavori, o dai direttori operativi o dagli ispettori di cantiere delegati dallo **stesso**[(2)], e firmati contestualmente alla compilazione secondo la cronologia di inserimento dei dati, sono:

1. il giornale dei lavori;
2. i libretti di misura;
3. il registro di contabilità;
4. lo stato di avanzamento lavori (SAL);
5. il conto finale.

1. Il **giornale dei lavori** riporta per ciascun giorno:
    - l'ordine, il modo e l'attività con cui progrediscono le lavorazioni;
    - la qualifica e il numero degli operai impiegati;
    - l'attrezzatura tecnica impiegata per l'esecuzione dei lavori;
    - l'elenco delle provviste fornite dall'esecutore, documentate dalle rispettive fatture quietanzate, nonché quant'altro interessi l'andamento tecnico ed economico dei lavori, ivi compresi gli eventuali eventi infortunistici;
    - l'indicazione delle circostanze e degli avvenimenti relativi ai lavori che possano influire sui medesimi, inserendovi le osservazioni meteorologiche e idrometriche, le indicazioni sulla natura dei terreni e quelle particolarità che possono essere utili;
    - le disposizioni di servizio e gli ordini di servizio del RUP e del direttore dei lavori;
    - le relazioni indirizzate al RUP;
    - i processi verbali di accertamento di fatti o di esperimento di prove;
    - le contestazioni, le sospensioni e le riprese dei lavori;
    - le varianti ritualmente disposte, le modifiche o aggiunte ai prezzi;

2. I **libretti di misura** delle lavorazioni e delle provviste contengono la misurazione e classificazione delle lavorazioni effettuate dal direttore dei lavori. Il direttore dei lavori cura che i libretti siano aggiornati e immediatamente firmati dall'esecutore o dal tecnico dell'esecutore che ha assistito al rilevamento delle misure.
   I libretti delle misure possono anche contenere le figure quotate delle lavorazioni eseguite, i profili e i piani quotati raffiguranti lo stato delle cose prima e dopo le lavorazioni, oltre alle memorie esplicative al fine di dimostrare chiaramente ed esattamente, nelle sue varie parti, la forma e il modo di esecuzione.

3. Il **registro di contabilità** è il documento che riassume e accentra l'intera contabilizzazione dell'opera, in quanto a ciascuna quantità di lavorazioni eseguite e registrate nel libretto di misura associa i corrispondenti prezzi contrattuali, in modo tale da determinare l'avanzamento dei lavori non soltanto sotto il profilo delle quantità eseguite ma anche sotto quello del corrispettivo maturato dall'esecutore.
   Il registro è sottoposto all'esecutore per la sua sottoscrizione in occasione di ogni SAL.

4. Lo **stato di avanzamento lavori** (**SAL**) riassume tutte le lavorazioni e tutte le somministrazioni eseguite dal principio dell'appalto sino ad allora; è ricavato dal registro di contabilità e rilasciato nei termini e modalità indicati nella documentazione di gara e nel contratto di appalto, ai fini del pagamento di una rata di acconto.
   Il SAL riporta:
    - il corrispettivo maturato;
    - gli acconti già corrisposti;
    - l'ammontare dell'acconto da corrispondere, sulla base della differenza tra le prime due voci.

   Il direttore dei lavori trasmette immediatamente il SAL al RUP, il quale emette il certificato di pagamento. Previa verifica della regolarità contributiva dell'esecutore, il RUP invia il certificato di pagamento alla stazione appaltante per l'emissione del mandato di pagamento; ogni certificato di pagamento emesso dal RUP è annotato nel registro di contabilità.
5. il **conto finale** dei lavori viene compilato dal direttore dei lavori a seguito della certificazione dell'ultimazione dei lavori e trasmesso al RUP unitamente a una relazione, in cui sono indicate le vicende alle quali l'esecuzione del lavoro è soggetta, allegando tutta la relativa **documentazione**[5].
   Il conto finale viene sottoscritto dall'esecutore. All'atto della firma, l'esecutore non può iscrivere domande per oggetto o per importo diverse da quelle formulate nel registro di contabilità durante lo svolgimento dei lavori, ma deve limitarsi a confermare le riserve già iscritte negli atti contabili Se l'esecutore non firma il conto finale nel termine assegnato, non superiore a 30 giorni, o se lo sottoscrive senza confermare le domande già formulate nel registro di contabilità, il conto finale si intende definitivamente accettato. Il RUP, entro i successivi 60 giorni, redige una propria relazione finale riservata nella quale esprime parere motivato sulla fondatezza delle domande dell'esecutore.

Art. 5
PROGRAMMA DI ESECUZIONE DEI LAVORI - CRONOPROGRAMMA - PIANO DI QUALITÀ

Prima dell'inizio dei lavori, l'esecutore presenta alla stazione appaltante un programma di esecuzione dei lavori dettagliato ai sensi dell'art. 32 c. 9 dell'allegato I.7 del d.lgs. 36/2023, indipendente dal cronoprogramma, nel quale sono riportate, per ogni lavorazione, le previsioni riguardo il periodo di esecuzione, l'ammontare

presunto, parziale e progressivo, dell'avanzamento dei lavori alle scadenze contrattualmente stabilite per la liquidazione dei certificati di pagamento.

Cronoprogramma

Il progetto esecutivo è corredato del cronoprogramma, costituito da un diagramma che rappresenta graficamente, in forma chiaramente leggibile, tutte le fasi attuative dell'intervento, ivi comprese le fasi di redazione del progetto esecutivo, di approvazione del progetto, di affidamento dei lavori, di esecuzione dei lavori, nonché di collaudo o di emissione del certificato di regolare esecuzione dei lavori, ove previsti secondo la normativa in materia, e per ciascuna fase indica i relativi tempi di attuazione.

Il cronoprogramma, inoltre, riporta, in particolare, la sequenza delle lavorazioni che afferiscono alla fase di esecuzione dei lavori, con la pianificazione delle lavorazioni gestibili autonomamente, e per ciascuna lavorazione rappresenta graficamente i relativi tempi di esecuzione e i relativi costi.

Nel calcolo del tempo contrattuale deve tenersi conto della prevedibile incidenza dei giorni di andamento stagionale sfavorevole.

Nei casi in cui i lavori siano affidati sulla base del progetto di fattibilità, secondo quanto previsto dal codice, il cronoprogramma è presentato dal concorrente insieme con l'offerta.

A tale modello di controllo e gestione del processo di realizzazione dell'intervento può essere associato l'utilizzo di metodi e strumenti di gestione informativa digitale delle costruzioni di cui all'art. 43 del codice, nonché di tecniche specifiche di gestione integrata dell'intervento.

Piano di qualità di costruzione e di installazione

L'esecutore redige il piano di qualità di costruzione e di installazione ai sensi dell'art. 32 c. 5 dell'allegato I.7 del d.lgs. 36/2023, che prevede, pianifica e programma le condizioni, sequenze, modalità, strumentazioni, mezzi d'opera e fasi delle attività di controllo della fase esecutiva. Il piano è stato approvato dal direttore dei lavori e definisce i criteri di valutazione dei materiali e dei prodotti installati e i criteri di valutazione e risoluzione di eventuali non conformità.

Art. 6
CONSEGNA DEI LAVORI

Prima di procedere alla consegna, il direttore dei lavori attesta lo stato dei luoghi verificando:

- l'accessibilità delle aree e degli immobili interessati dai lavori, secondo le indicazioni risultanti dagli elaborati progettuali;
- l'assenza di impedimenti alla realizzabilità del progetto, sopravvenuti rispetto agli accertamenti effettuati prima dell'approvazione del progetto medesimo.

L'attività è documentata attraverso apposito verbale di sopralluogo che viene treasmesso al RUP.

La consegna dei lavori, oggetto dell'appalto, all'esecutore avviene da parte del direttore dei lavori, previa disposizione del RUP, ai sensi dell'art. 3 dell'allegato II.14 del d.lgs. 36/2023, non oltre 45 giorni dalla data di registrazione alla Corte dei conti del decreto di approvazione del contratto, e non oltre 45 giorni dalla data di approvazione del contratto quando la registrazione della Corte dei conti non è richiesta per legge; negli altri casi il termine di 45 giorni decorre dalla data di stipula del contratto.

Il direttore dei Lavori, comunica con congruo preavviso all'esecutore, il giorno e il luogo in cui deve presentarsi, munito del personale idoneo, nonché delle attrezzature e dei materiali necessari per eseguire, ove occorra, il tracciamento dei lavori secondo piani, profili e disegni di progetto.

Avvenuta la consegna, il direttore dei lavori e l'esecutore sottoscrivono apposito verbale, che viene trasmesso al RUP, dalla cui data decorre il termine per il completamento dei lavori.

Il verbale contiene:

- le condizioni e circostanze speciali locali riconosciute e le operazioni eseguite, come i tracciamenti, gli accertamenti di misura, i collocamenti di sagome e capisaldi;
- l'indicazione delle aree, dei locali, delle condizioni di disponibilità dei mezzi d'opera per l'esecuzione dei lavori dell'esecutore, nonché dell'ubicazione e della capacità delle cave e delle discariche concesse o comunque a disposizione dell'esecutore stesso;
- la dichiarazione che l'area su cui devono eseguirsi i lavori è libera da persone e cose e, in ogni caso, che lo stato attuale è tale da non impedire l'avvio e la prosecuzione dei lavori.

Sono a carico dell'esecutore gli oneri per le spese relative alla consegna, alla verifica e al completamento del tracciamento che fosse stato già eseguito a cura della stazione appaltante.

L'esecutore dà inizio ai lavori in data ..... e si prevede che l'ultimazione delle opere appaltate avvenga entro il termine di gioni **120 (centoventi)** decorrenti dalla data del verbale di consegna.

Mancata consegna

- Nel caso in cui si riscontrino differenze fra le condizioni locali e il progetto esecutivo, non si procede alla consegna e il direttore dei lavori ne riferisce immediatamente al RUP, indicando le cause e l'importanza delle differenze riscontrate rispetto agli accertamenti effettuati in sede di redazione del progetto esecutivo e delle successive verifiche, proponendo i provvedimenti da adottare.
- Nel caso in cui l'esecutore non prende parte alla consegna dei lavori, senza giustificato motivo, la stazione appaltante può fissare una nuova data di consegna, ferma restando la decorrenza del termine contrattuale dalla data della prima convocazione, oppure risolvere il contratto ed incamerare la cauzione.
- La consegna può non avvenire per causa imputabile alla stazione appaltante[1] ed in tal caso l'esecutore può chiedere il recesso del contratto.

  Se l'istanza di recesso viene accolta, l'esecutore ha diritto al rimborso delle spese contrattuali effettivamente sostenute e documentate, in misura non superiore a $MANUAL$, calcolato sull'importo netto dell'appalto considerando le percentuali riportate al comma 12 del predetto art. 3:
  - 1,00% per la parte dell'importo fino a 258.000 euro;
  - 0,50% per l'eccedenza fino a 1.549.000 euro;
  - 0,20% per la parte eccedente 1.549.000 euro.

  La richiesta di pagamento delle spese, debitamente quantificata, è inoltrata a pena di decadenza entro 60 giorni dalla data di ricevimento della comunicazione di accoglimento dell'istanza di recesso ed è formulata a pena di decadenza mediante riserva da iscrivere nel verbale di consegna dei lavori e confermare nel registro di contabilità.

  Nel caso di appalto di progettazione ed esecuzione, l'esecutore ha altresì diritto al rimborso delle spese, nell'importo quantificato nei documenti di gara e depurato del ribasso offerto, dei livelli di progettazione dallo stesso redatti e approvati dalla stazione appaltante.

Ai sensi dell'articolo 5 comma 5 del d.m 49/2018, la stazione appaltante indica nel presente capitolato di appalto i casi in cui è facoltà della stessa non accogliere l'istanza di recesso dell'esecutore in fase di consegna la mancata conoscenza delle opere da effettuare dovuta a negligenza nel controlo degli elaborati di gara, mancata presa visione dei luoghi nei quali si dovràsvolgere l'opera e della mancata conoscenza della normativa in materia di Opere Pubbliche.

Si procede alla consegna tardiva dei lavori, l'esecutore ha diritto al risarcimento dei danni causati dal ritardo, pari all'interesse legale calcolato sull'importo corrispondente alla produzione media giornaliera prevista dal cronoprogramma nel periodo di ritardo, calcolato dal giorno di notifica dell'istanza di recesso fino alla data di effettiva consegna dei lavori.

Sospensione

Avvenuta la consegna, la stazione appaltante può sospendere i lavori per ragioni non di forza maggiore, purché la sospensione non si protragga per più di 60 giorni. Trascorso inutilmente tale termine, l'esecutore può chiedere la risoluzione del contratto allo stesso modo del caso di consegna tardiva per causa imputabile alla stazione appaltante.

Consegna parziale

Il direttore dei lavori provvede alla **consegna parziale** dei lavori nei casi di temporanea indisponibilità delle aree e degli immobili ed, in contraddittorio con l'appaltatore, sottoscrive il verbale di consegna parziale dei lavori.

Al riguardo, l'esecutore presenta, a pena di decadenza dalla possibilità di iscrivere riserve per ritardi, un programma di esecuzione dei lavori che preveda la realizzazione prioritaria delle lavorazioni sulle aree e sugli immobili disponibili. Tuttavia, se le cause di indisponibilità permangono anche dopo che sono stati realizzati i lavori previsti dal programma, si applica la disciplina relativa alla sospensione dei lavori.

Nel caso di **consegna d'urgenza**, il verbale di consegna indica, altresì, le lavorazioni che l'esecutore deve immediatamente eseguire, comprese le opere provvisionali.

Art. 7
SOSPENSIONI E TERMINE DI ULTIMAZIONE LAVORI

È disposta la sospensione dell'esecuzione ai sensi dell'art. 121 del d.lgs. 36/2023:

- quando ricorrono circostanze speciali che non erano prevedibili al momento della stipulazione del contratto e che impediscono in via temporanea che i lavori procedano utilmente a regola d'arte - il direttore dei lavori compila il verbale di sospensione e lo inoltra al RUP entro 5 giorni;
- per ragioni di necessità o di pubblico interesse - da parte del RUP.

Il direttore dei lavori dispone la sospensione dei lavori, redigendo, con l'intervento dell'esecutore o di un suo legale rappresentante, il verbale di sospensione - ai sensi dell'art. 8 c. 1 dell'allegato II.14 del codice - riportando:

- le ragioni che hanno determinato l'interruzione dei lavori;
- lo stato di avanzamento dei lavori e delle opere la cui esecuzione rimane interrotta e le cautele adottate al fine della ripresa dell'intervento e della sua ultimazione senza eccessivi oneri;
- la consistenza del personale impiegato e dei mezzi d'opera presenti in cantiere al momento della sospensione.

La sospensione si protrae per il tempo strettamente necessario.

Se la sospensione supera 1/4 della durata complessiva prevista per l'esecuzione dei lavori, il RUP dà avviso all'ANAC; contrariamente, l'ANAC irroga una sanzione amministrativa alla stazione appaltante ai sensi dell'art. 222 c.13 del codice.

In questo caso - sospensione > 1/4 o 6 mesi della durata complessiva prevista per l'esecuzione - l'esecutore può chiedere la risoluzione del contratto senza indennità; se la stazione appaltante si oppone, l'esecutore ha diritto alla rifusione dei maggiori oneri derivanti dal prolungamento della sospensione oltre i termini suddetti.

Cessate le cause di sospensione, il RUP ordina la ripresa dell'esecuzione dei lavori ed indica un nuovo termine contrattuale. Entro 5 giorni dalla disposizione di ripresa dei lavori, il direttore dei lavori redige il verbale di ripresa dei lavori, sottoscritto anche dall'esecutore, con indicazione del nuovo termine contrattuale. Se l'esecutore ritiene che siano cessate le cause che hanno determinato la sospensione temporanea dei lavori, ma il RUP non ha ancora disposto la ripresa dei lavori, l'esecutore può diffidarlo e dare le opportune disposizioni per la ripresa al direttore dei lavori; la diffida è condizione necessaria per poter iscrivere riserva all'atto della ripresa dei lavori.

Quando, a seguito della consegna dei lavori, insorgono circostanze che impediscono parzialmente il regolare svolgimento dei lavori per cause imprevedibili o di forza maggiore, l'esecutore prosegue le parti di lavoro eseguibili, mentre si provvede alla sospensione parziale dei lavori non eseguibili, dandone atto in apposito verbale.

Le contestazioni dell'esecutore riguardo alle sospensioni dei lavori, comprese anche quelle parziali, sono iscritte, a pena di decadenza, nei verbali di sospensione e di ripresa dei lavori. Se la contestazione riguarda esclusivamente la durata della sospensione, è sufficiente l'iscrizione della stessa nel verbale di ripresa dei lavori; nel caso in cui l'esecutore non firma i verbali, deve farne espressa riserva sul registro di contabilità.

Se le sospensioni dei lavori, totali o parziali, sono disposte dalla stazione appaltante per cause diverse da quelle sopra individuate, l'esecutore può chiedere, previa iscrizione di specifica riserva, a pena di decadenza, il risarcimento dei danni subiti, quantificato sulla base di quanto previsto dall'articolo 1382 c.c. e secondo i criteri individuati dall'art. 8 c.2 dell'allegato II.14 del codice:

1. $O_{sgi,max} = 0,65 \cdot (I_c - U_i - S_g) \cdot g_{sosp} / T_{contr}$

dove:

- $O_{sgi,max}$ = limite massimo per il risacimento dovuto ai maggiori oneri per le spese generali infruttifere
- I_c = importo contrattuale
- U_i = utile di impresa = 10% I_c
- S_g = spese generali = 15% I_c
- T_{contr} = tempo contrattuale
- g_{sosp}= giorni sospensione

2. lesione dell'utile coincidente con la ritardata percezione dell'utile di impresa, nella misura pari agli interessi legali di mora di cui all'art.2, c. 1, lett. e), del d.lgs. 231/2002, computati sulla percentuale del 10 %, rapportata alla durata dell'illegittima sospensione;
3. mancato ammortamento e retribuzioni inutilmente corrisposte riferiti rispettivamente al valore reale, all'atto della sospensione, dei macchinari esistenti in cantiere e alla consistenza della manodopera accertati dal direttore dei lavori;
4. determinazione dell'ammortamento sulla base dei coefficienti annui fissati dalle norme fiscali vigenti.

L'esecutore ultima i lavori nel termine stabilito dagli atti contrattuali, decorrente dalla data del verbale di consegna oppure, in caso di consegna parziale, dall'ultimo dei verbali di consegna e comunica per iscritto al direttore dei lavori l'ultimazione. Il direttore dei lavori procede alle necessarie constatazioni in contraddittorio. L'esecutore non ha diritto allo scioglimento del contratto né ad alcuna indennità se i lavori, per qualsiasi causa non imputabile alla stazione appaltante, non siano ultimati nel termine contrattuale e qualunque sia il maggior tempo impiegato.

L'esecutore che, per cause a lui non imputabili, non sia in grado di ultimare i lavori nel termine fissato, può richiederne la proroga con congruo anticipo rispetto alla scadenza del termine contrattuale.

Sull'istanza di proroga decide, entro 30 giorni dal suo ricevimento, il RUP, sentito il direttore dei lavori.

Art. 8
ESECUZIONE DEI LAVORI NEL CASO DI PROCEDURE DI INSOLVENZA

Fatto salvo quanto previsto dai commi 4 e 5 dell'art. 124 del d.lgs. 36/2023, in caso di liquidazione giudiziale, di liquidazione coatta e concordato preventivo, oppure di risoluzione del contratto ai sensi dell'art. 122 o di recesso dal contratto ai sensi dell'art. 88, c. 4-ter, del codice delle leggi antimafia e delle misure di prevenzione, di cui al d.lgs. 159/2011, oppure in caso di dichiarazione giudiziale di inefficacia del contratto, la stazione appaltante interpella progressivamente i soggetti che hanno partecipato all'originaria procedura di gara, risultanti dalla relativa graduatoria, per stipulare un nuovo contratto per l'affidamento dell'esecuzione o del completamento dei lavori, servizi o forniture, se tecnicamente ed economicamente possibile.

L'affidamento avviene alle medesime condizioni già proposte dall'originario aggiudicatario in sede di offerta[1].

Il curatore della procedura di liquidazione giudiziale, autorizzato dal giudice delegato all'esercizio provvisorio dell'impresa, stipula il contratto[2] qualora l'aggiudicazione sia intervenuta prima della dichiarazione di liquidazione giudiziale ed esegue il contratto già stipulato dall'impresa assoggettata alla liquidazione giudiziale.

Art. 9
RISOLUZIONE DEL CONTRATTO

La stazione appaltante risolve il contratto di appalto, senza limiti di tempo, se ricorre una delle seguenti condizioni:

a) modifica sostanziale del contratto, ai sensi dell'art. 120 c. 6 del d.lgs. 36/2023;
b) modifiche dettate dalla necessità di lavori supplementari non inclusi nell'appalto e varianti in corso d'opera (art. 120 c.1 lett. b), c), del codice) nel caso in cui l'aumento di prezzo eccede il 50 % del valore del contratto iniziale;
c) la modifica del contratto supera le soglie di rilevanza europea (art. 14 del codice);
d) la modifica supera il 15% del valore iniziale del contratto per i contratti di lavori;
e) ricorre una delle cause di esclusione automatica previste dall'art. 94 c. 1 del codice;
f) violazione degli obblighi derivanti dai trattati, come riconosciuto dalla Corte di giustizia dell'Unione europea in un procedimento, ai sensi dell'art. 258 del TFUE;
g) decadenza dell'attestazione di qualificazione dell'esecutore dei lavori a causa di falsa documentazione o dichiarazioni mendaci;
h) provvedimento definitivo che dispone l'applicazione di misure di prevenzione.

Il contratto di appalto può essere risolto per grave inadempimento delle obbligazioni contrattuali da parte dell'appaltatore, tale da compromettere la buona riuscita delle prestazioni; in questo caso, il direttore dei lavori, accertato il grave inadempimento alle obbligazioni contrattuali da parte dell'appaltatore, procede secondo quanto stabilito dall'art. 10 dell'allegato II.14 del codice:

- invia al RUP una relazione particolareggiata, corredata dei documenti necessari, indicando la stima dei lavori eseguiti regolarmente, il cui importo può essere riconosciuto all'appaltatore;
- formula la contestazione degli addebiti all'appaltatore, assegnando a quest'ultimo un termine massimo di 15 giorni per la presentazione delle sue controdeduzioni al RUP;

Acquisite e valutate negativamente le predette controdeduzioni, ovvero scaduto il termine senza che l'appaltatore abbia risposto, la stazione appaltante su proposta del RUP dichiara risolto il contratto, ai sensi dell'art. 122 c. 3 del codice.

Comunicata all'appaltatore la determinazione di risoluzione del contratto, il RUP, con preavviso di 20 giorni, richiede al direttore dei lavori la redazione dello stato di consistenza dei lavori già eseguiti, l'inventario di materiali, macchine e mezzi d'opera e la relativa presa in consegna.

L'organo di collaudo, acquisito lo stato di consistenza, redige un verbale di accertamento tecnico e

contabile in cui accerta la corrispondenza tra quanto eseguito fino alla risoluzione del contratto e ammesso in contabilità e quanto previsto nel progetto approvato nonché nelle eventuali perizie di variante ed è altresì accertata la presenza di eventuali opere, riportate nello stato di consistenza, ma non previste nel progetto approvato nonché nelle eventuali perizie di variante.

In caso di ritardi nell'esecuzione delle prestazioni per negligenza dell'appaltatore, il direttore dei lavori assegna un termine non inferiore a 10 giorni per l'esecuzione delle prestazioni.

Al riguardo, si redige processo verbale in contraddittorio tra le parti; qualora l'inadempimento permanga allo scadere del termine sopra indicato, la stazione appaltante risolve il contratto, con atto scritto comunicato all'appaltatore, fermo restando il pagamento delle penali.

A seguito della risoluzione del contratto l'appaltatore ha diritto:

- al pagamento delle prestazioni relative ai lavori regolarmente eseguiti - nei casi a) e b);
- al pagamento delle prestazione relative ai lavori regolarmente eseguiti decurtato:
    - degli oneri aggiuntivi derivanti dallo scioglimento del contratto;
    - e, in sede di liquidazione finale, della maggiore spesa sostenuta per il nuovo affidamento - *quando la stazione appaltante non prevede che l'affidamento avvenga alle medesime condizioni già proposte dall'originario aggiudicatario in sede in offerta (art. 124 c. 2 del codice).*

Sciolto il contratto, l'appaltatore provvede al ripiegamento dei cantieri già allestiti e allo sgombero delle aree di lavoro e relative pertinenze nel termine assegnato dalla stazione appaltante; in caso di mancato rispetto del termine, la stazione appaltante provvede d'ufficio addebitando all'appaltatore i relativi oneri e spese. Nel caso di provvedimenti giurisdizionali cautelari, possessori o d'urgenza che inibiscono o ritardano il ripiegamento dei cantieri o lo sgombero delle aree di lavoro e relative pertinenze, la stazione appaltante può depositare cauzione in conto vincolato a favore dell'appaltatore o prestare fideiussione bancaria o polizza assicurativa pari all'1% del valore del contratto, con le modalità di cui all'art. 106 del codice, resta fermo il diritto dell'appaltatore di agire per il risarcimento dei danni.

Art. 7
GARANZIA PROVVISORIA

La **garanzia provvisoria**, ai sensi di quanto disposto dall'art. 106 del d.lgs. 36/2023, copre la mancata sottoscrizione del contratto dovuta ad ogni fatto riconducibile all'affidatario o conseguenti all'adozione di informazione antimafia interdittiva emessa ai sensi degli artt. 84 e 91 del codice delle leggi antimafia e delle misure di prevenzione, di cui al d.lgs. 159/2011, ed è svincolata automaticamente al momento della sottoscrizione del contratto.

Tale garanzia - art. 106 c. 1, del codice - è pari al **2%** del valore complessivo del presente appalto. Per rendere l'importo della garanzia proporzionato e adeguato alla natura delle prestazioni oggetto d'appalto e al grado di rischio a esso connesso, la stazione appaltante può ridurre l'importo sino all'**1%** o incrementarlo sino al **4%**, con apposita motivazione.

La garazia provvisoria è costituita sotto forma di fideiussione ed è rilascita da istituto di credito autorizzato[1], a titolo di pegno a favore di questa stazione appaltante. La garanzia fideiussoria, firmata digitalmente, viene verificata telematicamente presso l'emittente ovvero gestita con ricorso a piattaforme operanti con tecnologie basate su registri distribuiti ai sensi dell'art. 8-ter c. 1 del D.L. 135/2018, convertito con modificazioni, dalla L. 12/2019, conformi alle caratteristiche stabilite dall'AgID con il provvedimento di cui all'art. 26 c. 1 del codice.

La garanzia prevede la rinuncia:

- al beneficio della preventiva escussione del debitore principle;
- all'eccezione di cui all'art. 1957[2] c. 2 c.c.;
- all'operatività della garanzia medesima entro 15 giorni, a semplice richiesta scritta di questa stazione appaltante.

Tale garanzia copre un arco temporale almeno di 180 giorni - che possono variare in relazione alla durata presumibile del procedimento - decorrenti dalla presentazione dell'offerta.

L'importo della garanzia e del suo eventuale rinnovo, è **ridotto** del **30%** quando, la certificazione del sistema di qualità conforme alla norma UNI CEI ISO 9000, è stata rilasciata da organismi accreditati ai sensi delle norme della serie UNI CEI EN 45000 e della serie UNI CEI EN ISO/IEC 17000. Si applica la riduzione del **50%**, non cumulabile con la riduzione del 30%, nei confronti delle micro, delle piccole e delle medie imprese e dei raggruppamenti di operatori economici o consorzi ordinari costituiti esclusivamente da micro, piccole e

medie imprese. L'importo della garanzia e del suo eventuale rinnovo è ridotto del **10%**, cumulabile con la riduzione del 30% e del 50%, quando l'operatore economico presenti una fideiussione, emessa e firmata digitalmente, che sia gestita mediande ricorso a piattaforme operanti con tecnologie basate su registri distribuiti ai sensi dell'art. 8-ter c. 1 del D.L. 135/2018, convertito con modificazioni, dalla L. 12/2019, conformi alle caratteristiche stabilite dall'AgID con il provvedimento di cui all'art. 26 c. 1. L'importo della garanzia e del suo rinnovo è ridotto fino ad un importo massimo del **20%**, cumulabile con le riduzioni del 30% e del 50%, quando l'operatore economico possegga una o più delle certificazioni o marchi individuati dall'allegato II.13 del codice, nei documenti di gara iniziali, che fissano anche l'importo della riduzione, entro il limite massimo predetto. Nel caso di cumulo delle riduzioni, la riduzione successiva è calcolata sull'importo che risulta dalla riduzione precedente. Per beneficiare della riduzione il possesso dei requisiti viene espressamente indicato nel contratto, in quanto opportunamente documentatto nei modi previsti dalla normativa vigente in sede di offerta.

La garanzia deve essere conforme agli schemi tipo approvati con decreto del Ministro delle imprese e del made in Italy di concerto con il Ministro delle infrastrutture e dei trasporti e con il Ministro dell'economia e delle finanze, e prevede la rivalsa verso il contraente e il diritto di regresso verso la stazione appaltante per l'eventuale indebito arricchimento e possono essere rilasciate congiuntamente da più garanti. I garanti designano un mandatario o un delegatario per i rapporti con la stazione appaltante.

Art. 8
GARANZIA DEFINITIVA

L'appaltatore alla sottoscrizione del contratto, deve costituire, obbligatoriamente, garanzia definitiva, con le modalità previste dall'articolo 106 del d.lgs. 36/2023, ed è pari al 10% dell'importo contrattuale[1].

La garazia definitiva è costituita sotto forma di fideiussione ed è rilascita da istituto di credito autorizzato, a titolo di pegno a favore di questa stazione appaltante. La garanzia fideiussoria, firmata digitalmente, viene verificata telematicamentte presso l'emittente ovvero gestita con ricorso a piattaforme operanti con tecnologie basate su registri distribuiti ai sensi dell'art. 8-ter c. 1 del D.L. 35/2018, convertito con modificazioni, dalla L. 12/2019, conformi alle caratteristiche stabilite dall'AGID con il provvedimento di cui all'art. 26 c. 1 del codice.

La garanzia prevede la rinuncia:

- al beneficio della preventiva escussione del debitore principle;
- all'eccezione di cui all'art. 1957[3] c. 2 c.c.;
- all'operatività della garanzia medesima entro 15 giorni, a semplice richiesta scritta di questa stazione appaltante.

Per salvaguardare l'interesse pubblico alla conclusione del contratto nei termini e nei modi programmati in caso di aggiudicazione con ribassi superiori al 10%, la garanzia è aumentata di tanti punti percentuali quanti sono quelli eccedenti il 10%. Se il ribasso è superiore al 20%, l'aumento è di 2 punti percentuali per ogni punto di ribasso superiore al 20%.

La garanzia è prestata per l'adempimento di tutte le obbligazioni del contratto e per il risarcimento dei danni derivanti dall'eventuale inadempimento delle obbligazioni stesse, nonché per il rimborso delle somme pagate in più all'esecutore rispetto alle risultanze della liquidazione finale, salva comunque la risarcibilità del maggior danno verso l'esecutore.

La stazione appaltante richiede all'aggiudicatario la reintegrazione della garanzia ove questa sia venuta meno in tutto o in parte; in caso di inottemperanza, la reintegrazione si effettua a valere sui ratei di prezzo da corrispondere.

Alla garanzia definitiva si applicano le riduzioni previste dall'articolo Garanzia provvisoria.

L'esecutore può richiedere prima della stipulazione del contratto di sostituire la garanzia definitiva con l'applicazione di una ritenuta a valere sugli stati di avanzamento pari al 10% degli stessi, ferme restando la garanzia fideiussoria costituita per l'erogazione dell'anticipazione e la garanzia da costituire per il pagamento della rata di saldo. Per motivate ragioni di rischio dovute a particolari caratteristiche dell'appalto o a specifiche situazioni soggettive dell'esecutore dei lavori, la stazione appaltante può opporsi alla sostituzione della garanzia.

Le ritenute sono svincolate dalla stazione appaltante all'emissione del certificato di collaudo provvisorio o del certificato di regolare esecuzione o comunque non oltre 12 mesi dopo la data di ultimazione dei lavori risultante dal relativo certificato.

La stazione appaltate ha il diritto di valersi della garanzia, nei limiti dell'importo massimo garantito, per l'eventuale maggiore spesa sostenuta per il completamento dei lavori, nel caso di risoluzione del contratto disposta in danno dell'esecutore. Può, altresì, incamerare la garanzia per il pagamento di quanto dovuto dall'esecutore per le inadempienze derivanti dalla inosservanza di norme e prescrizioni dei contratti collettivi,

delle leggi e dei regolamenti sulla tutela, protezione, assicurazione, assistenza e sicurezza fisica dei lavoratori addetti all'esecuzione dell'appalto.

La mancata costituzione della garanzia definitiva di cui all'art. 117, del codice, determina la decadenza dell'affidamento e l'acquisizione della cauzione provvisoria presentata in sede di offerta da parte della stazione appaltante, che aggiudica l'appalto o la concessione al concorrente che segue nella graduatoria.

La garanzia cessa di avere effetto solo alla data di emissione del certificato di collaudo provvisorio o del certificato di regolare esecuzione ed è progressivamente svincola con l'avanzamento dell'esecuzione, nel limite massimo dell'80% dell'iniziale importo garantito. L'ammontare residuo della cauzione definitiva deve permanere fino alla data di emissione del certificato di collaudo provvisorio o del certificato di regolare esecuzione, o comunque fino a 12 mesi dalla data di ultimazione dei lavori risultante dal relativo certificato.

Lo svincolo è automatico, senza necessità di nulla osta, con la sola condizione della preventiva consegna all'istituto garante, da parte dell'appaltatore, degli stati di avanzamento dei lavori o di analogo documento, in originale o in copia autentica, attestanti l'avvenuta esecuzione.

Il mancato svincolo nei 15 giorni dalla consegna dei SAL o della documentazione analoga costituisce inadempimento del garante nei confronti dell'impresa per la quale la garanzia è prestata.

Art. 9
COPERTURE ASSICURATIVE

L'esecutore dei lavori, in ottemperanza a quanto stabilito dall'art. 117 c. 10, del d.lgs. 36/2023, deve costituire e consegnare alla stazione appaltante almeno 10 giorni prima della consegna dei lavori una polizza di assicurazione che copre i danni subiti dalla stazione appaltante a causa del danneggiamento o della distruzione totale o parziale di impianti ed opere, anche preesistenti, verificatisi nel corso dell'esecuzione dei lavori.

L'importo della somma da assicurare corrisponde a quello del contratto[1].

Tale polizza assicura la stazione appaltante contro la responsabilità civile per danni causati a terzi nel corso dell'esecuzione dei lavori il cui massimale è pari al **5%** della somma assicurata per le opere con un minimo di 500.000 euro ed un massimo di 5.000.000 di euro.

La copertura assicurativa decorre dalla data di consegna dei lavori e cessa alla data di emissione del certificato di collaudo provvisorio o del certificato di regolare esecuzione o comunque decorsi **12 mesi** dalla data di ultimazione dei lavori risultante dal relativo certificato.

Qualora sia previsto un periodo di garanzia, la polizza assicurativa è sostituita da una polizza che tenga indenni le stazioni appaltanti da tutti i rischi connessi all'utilizzo delle lavorazioni in garanzia o agli interventi per la loro eventuale sostituzione o rifacimento.

L'omesso o il ritardato pagamento delle somme dovute a titolo di premio o di commissione da parte dell'esecutore non comporta l'inefficacia della garanzia nei confronti della stazione appaltante.

L'esecutore dei lavori stipula altresì una polizza di assicurazione della responsabilità civile per danni cagionati a terzi, con decorrenza dalla data di emissione del certificato di collaudo provvisorio o del certificato di regolare esecuzione e per la durata di dieci anni e con un indennizzo pari al 5% del valore dell'opera realizzata con un minimo di 500.000 euro ed un massimo di 5.000.000 di euro. Le garanzie fideiussorie e le polizze assicurative di cui sopra devono essere confrmi agli schemi tipo approvati con decreto del Ministro delle imprese e del made in Italy di concerto con il Ministro delle infrastrutture e dei trasporti e con il Ministro dell'economia e delle finanze. Le garanzie fideiussorie prevedono la rivalsa verso il contraente e il diritto di regresso verso la stazione appaltante per l'eventuale indebito arricchimento e possono essere rilasciate congiuntamente da più garanti. I garanti designano un mandatario o un delegatario per i rapporti con la stazione appaltante.

La garanzia è prestata per un massimale assicurato non inferiore a quello di contratto.

Art. 10
DISCIPLINA DEL SUBAPPALTO

L'affidamento in subappalto è subordinato al rispetto delle disposizioni di cui all'art. 119 del d.lgs. 36/2023 e deve essere sempre autorizzato dalla stazione appaltante.

A pena di nullità, fatto salvo quanto previsto dall'art. 120 c. 2, lettera d) del codice, il contratto non può essere ceduto e non può essere affidata a terzi l'integrale esecuzione delle prestazioni o lavorazioni, nonché la prevalente esecuzione delle lavorazioni relative al complesso delle categorie prevalenti e dei contratti ad alta intensità di manodopera.

Il subappalto è il contratto con il quale l'appaltatore affida a terzi l'esecuzione di parte delle prestazioni o lavorazioni oggetto del contratto di appalto, con organizzazione di mezzi e rischi a carico del subappaltatore.

Costituisce, comunque, subappalto di lavori qualsiasi contratto stipulato dall'appaltatore con terzi avente ad oggetto attività ovunque espletate che richiedono l'impiego di manodopera, quali le forniture con posa in opera e i noli a caldo, se singolarmente di importo superiore al 2% dell'importo delle prestazioni affidate o di importo superiore a 100.000 euro e qualora l'incidenza del costo della manodopera e del personale sia superiore al 50% dell'importo del contratto da affidare.

L'affidatario può subappaltare a terzi l'esecuzione delle prestazioni o dei lavori oggetto del contratto secondo le disposizioni del presente articolo.

Nel rispetto dei principi di cui agli artt. 1, 2 e 3 del codice la stazione appaltante, eventualmente avvalendosi del parere delle Prefetture competenti, indica nei documenti di gara le prestazioni o lavorazioni oggetto del contratto da eseguire a cura dell'aggiudicatario sulla base:

- delle caratteristiche dell'appalto, ivi comprese quelle di cui all'art. 104 c. 11 del codice (ove si prevede il divieto di avvalimento in caso di opere per le quali sono necessari lavori o componenti di notevole contenuto tecnologico o di rilevante complessità tecnica, quali strutture, impianti e opere speciali);
- dell'esigenza di rafforzare il controllo delle attività di cantiere e più in generale dei luoghi di lavoro e di garantire una più intensa tutela delle condizioni di lavoro e della salute e sicurezza dei lavoratori ovvero di prevenire il rischio di infiltrazioni criminali, a meno che i subappaltatori siano iscritti nell'elenco dei fornitori, prestatori di servizi ed esecutori di lavori di cui al c. 52 dell'art. 1 della L. 190/2012, ovvero nell'anagrafe antimafia degli esecutori istituita dall'art. 30 del D.L. 189/2016, convertito, con modificazioni, dalla L. 229/2016, tenuto conto della natura o della complessità delle prestazioni o delle lavorazioni da effettuare.

L'affidatario deve comunicare alla stazione appaltante, prima dell'inizio della prestazione, per tutti i sub-contratti che non sono subappalti, stipulati per l'esecuzione dell'appalto, il nome del sub-contraente, l'importo del sub-contratto e l'oggetto del lavoro affidato. Sono, altresì, comunicate alla stazione appaltante eventuali modifiche a tali informazioni avvenute nel corso del sub-contratto.

Sussite l'obbligo di acquisire nuova autorizzazione integrativa se l'oggetto del subappalto subisce variazioni e l'importo dello stessoviene incrementato.

I soggetti affidatari dei contratti possono affidare in subappalto le opere o i lavori, compresi nel contratto, previa autorizzazione della stazione appaltante, purché:

a) il subappaltatore sia qualificato per le lavorazioni e le prestazioni da eseguire;

b) non sussistano a suo carico le cause di esclusione di cui al Capo II del Titolo IV della Parte V del Libro II, del codice;

c) all'atto dell'offerta siano stati indicati i lavori o le parti di opere che si intende subappaltare.

L'affidatario deposita il contratto di subappalto presso la stazione appaltante almeno 20 giorni prima della data di effettivo inizio dell'esecuzione delle relative prestazioni. Al momento del deposito del contratto di subappalto presso la stazione appaltante, l'affidatario trasmette la dichiarazione del subappaltatore attestante l'assenza dei motivi di esclusione di cui al Capo II del Titolo IV della Parte V del Libro II e il possesso dei requisiti di cui agli artt. 100 e 103 del codice. La stazione appaltante verifica la dichiarazione tramite la Banca dati nazionale di cui all'art. 23 del codice.

L'affidatario sostituisce, previa autorizzazione della stazione appaltante, i subappaltatori relativamente ai quali, all'esito di apposita verifica, sia stata accertata la sussistenza di cause di esclusione di questi ultimi.

Il contratto di subappalto, corredato della documentazione tecnica, amministrativa e grafica, direttamente derivata dagli atti del contratto affidato, indica puntualmente l'ambito operativo del subappalto, sia in termini prestazionali che economici.

Il contraente principale e il subappaltatore sono responsabili in solido nei confronti della stazione appaltante in relazione alle prestazioni oggetto del contratto di subappalto.

L'aggiudicatario è responsabile in solido con il subappaltatore in relazione agli obblighi retributivi e contributivi, ai sensi dell'art. 29 del d.lgs. 276/2003.

Il subappaltatore, per le prestazioni affidate in subappalto, garantisce gli stessi standard qualitativi e prestazionali previsti nel contratto di appalto, riconosce, altresì, ai lavoratori un trattamento economico e normativo non inferiore a quello che avrebbe garantito il contraente principale, inclusa l'applicazione dei medesimi contratti collettivi nazionali di lavoro, qualora le attività oggetto di subappalto coincidano con quelle caratterizzanti l'oggetto dell'appalto, ovvero riguardino le lavorazioni relative alle categorie prevalenti e siano

incluse nell'oggetto sociale del contraente principale. L'affidatario corrisponde i costi della sicurezza e della manodopera, relativi alle prestazioni affidate in subappalto, alle imprese subappaltatrici senza alcun ribasso; la stazione appaltante, sentito il direttore dei lavori, il coordinatore della sicurezza in fase di esecuzione provvede alla verifica dell'effettiva applicazione della presente disposizione. L'affidatario è solidalmente responsabile con il subappaltatore degli adempimenti, da parte di questo ultimo, degli obblighi di sicurezza previsti dalla normativa vigente.

L'affidatario è tenuto ad osservare integralmente il trattamento economico e normativo stabilito dai contratti collettivi nazionale e territoriale in vigore per il settore e per la zona nella quale si eseguono le prestazioni.

È, altresì, responsabile in solido dell'osservanza delle norme anzidette da parte dei subappaltatori nei confronti dei loro dipendenti per le prestazioni rese nell'ambito del subappalto.

L'affidatario e, per suo tramite, i subappaltatori, trasmettono alla stazione appaltante prima dell'inizio dei lavori la documentazione di avvenuta denunzia agli enti previdenziali, inclusa la Cassa edile, ove presente, assicurativi e antinfortunistici, nonché copia dei piani di sicurezza.

Ai fini del pagamento delle prestazioni rese nell'ambito dell'appalto o del subappalto, la stazione appaltante acquisisce il documento unico di regolarità contributiva in corso di validità relativo all'affidatario e a tutti i subappaltatori.

Al fine di contrastare il fenomeno del lavoro sommerso ed irregolare, il documento unico di regolarità contributiva sarà comprensivo della verifica della congruità della incidenza della mano d'opera) relativa allo specifico contratto affidato.

Per i contratti relativi a lavori, in caso di ritardo nel pagamento delle retribuzioni dovute al personale dipendente dell'esecutore o del subappaltatore o dei soggetti titolari di subappalti e cottimi, nonché in caso di inadempienza contributiva risultante dal documento unico di regolarità contributiva, ai sensi dell'art. 11 c. 5 del codice la stazione appaltante e gli enti concedenti assicurano, in tutti i casi, che le medesime tutele normative ed economiche siano garantite ai lavoratori in subappalto.

Nei cartelli esposti all'esterno del cantiere sono indicati anche i nominativi di tutte le imprese subappaltatrici.

L'affidatario che si avvale del subappalto o del cottimo allega copia autentica del contratto la dichiarazione circa la sussistenza o meno di eventuali forme di controllo o di collegamento a norma dell'art. 2359 del c.c. con il titolare del subappalto o del cottimo. Analoga dichiarazione è effettuata da ciascuno dei soggetti partecipanti nel caso di raggruppamento temporaneo, società o consorzio. La stazione appaltante provvede al rilascio dell'autorizzazione al subappalto entro 30 giorni dalla relativa richiesta; tale termine può essere prorogato una sola volta, ove ricorrano giustificati motivi. Trascorso tale termine senza che si sia provveduto, l'autorizzazione si intende concessa. Per i subappalti o cottimi di importo inferiore al 2% dell'importo delle prestazioni affidate o di importo inferiore a 100.000 euro, i termini per il rilascio dell'autorizzazione da parte della stazione appaltante sono ridotti della metà.

Ai sensi degli art. 18, c. 1, lett. u), 20, c. 3 e art. 26, c. 8, del d.lgs. 81/2008, nonché dell'art. 5, c. 1, della L. 136/2010, l'appaltatore è obbligato a fornire a ciascun soggetto occupato in cantiere una apposita tessera di riconoscimento, impermeabile ed esposta in forma visibile, corredata di fotografia, contenente le generalità del lavoratore, i dati identificativi del datore di lavoro e la data di assunzione del lavoratore. L'appaltatore risponde dello stesso obbligo anche per i lavoratori dipendenti dai subappaltatori autorizzati che deve riportare gli estremi dell'autorizzazione al subappalto. Tale obbligo grava anche in capo ai lavoratori autonomi che esercitano direttamente la propria attività nel medesimo luogo di lavoro, i quali sono tenuti a provvedervi per proprio conto.

La stazione appaltante indica nei documenti di gara le prestazioni o lavorazioni oggetto del contratto di appalto che, pur subappaltabili, non possono formare oggetto di ulteriore subappalto, in ragione delle specifiche caratteristiche dell'appalto e dell'esigenza, tenuto conto della natura o della complessità delle prestazioni o delle lavorazioni da effettuare, di rafforzare il controllo delle attività di cantiere e più in generale dei luoghi di lavoro o di garantire una più intensa tutela delle condizioni di lavoro e della salute e sicurezza dei lavoratori oppure di prevenire il rischio di infiltrazioni criminali.

I piani di sicurezza di cui al d.lgs. 81/2008 sono messi a disposizione delle autorità competenti preposte alle verifiche ispettive di controllo dei cantieri. L'affidatario è tenuto a curare il coordinamento di tutti i subappaltatori operanti nel cantiere, al fine di rendere gli specifici piani redatti dai singoli subappaltatori compatibili tra loro e coerenti con il piano presentato.

Il direttore tecnico di cantiere è responsabile del rispetto del piano da parte di tutte le imprese impegnate nell'esecuzione dei lavori.

Nell'ipotesi di raggruppamento temporaneo o di consorzio, detto obbligo incombe al mandatario. Il direttore tecnico di cantiere è responsabile del rispetto del piano da parte di tutte le imprese impegnate nell'esecuzione

dei lavori. Con riferimento ai lavori affidati in subappalto, il direttore dei lavori, con l'ausilio dei direttori operativi e degli ispettori di cantiere, ove nominati, svolge le seguenti funzioni:

a) verifica la presenza in cantiere delle imprese subappaltatrici autorizzate, nonché dei subcontraenti, che non sono subappaltatori, i cui nominativi sono stati comunicati alla stazione appaltante;

b) controlla che i subappaltatori e i subcontraenti svolgano effettivamente la parte di prestazioni ad essi affidata nel rispetto della normativa vigente e del contratto stipulato.

Art. 11
PENALI E PREMI DI ACCELERAZIONE

Ai sensi dell'art. 126 c. 1 del d.lgs. 36/2023, i contratti di appalto prevedono penali per il ritardo nell'esecuzione delle prestazioni contrattuali da parte dell'appaltatore commisurate ai giorni di ritardo e proporzionali rispetto all'importo del contratto o delle prestazioni contrattuali.

Le penali dovute per il ritardato adempimento sono calcolate in misura giornaliera compresa tra lo 0,3‰ e l'1‰ dell'ammontare netto contrattuale, da determinare in relazione all'entità delle conseguenze legate al ritardo, e non possono comunque superare, complessivamente, il 10% di detto ammontare netto contrattuale.

In caso di mancato rispetto del termine stabilito per l'ultimazione dei lavori, viene applicata una **penale giornaliera di 0,5‰** dell'importo netto contrattuale.

Relativamente all'esecuzione della prestazione articolata in più parti, come previsto dal progetto esecutivo e dal presente Capitolato speciale d'appalto, nel caso di ritardo rispetto ai termini di una o più d'una di tali parti, le penali su indicate si applicano ai rispettivi importi.

Tutte le penali sono contabilizzate in detrazione, in occasione di ogni pagamento immediatamente successivo al verificarsi della relativa condizione di ritardo, e sono imputate mediante ritenuta sull'importo della rata di saldo in sede di collaudo finale.

Se l'ultimazione dei lavori avviene in anticipo rispetto al termine fissato contrattualmente, la stazione appaltante può prevedere nel bando o nell'avviso di indizione della gara un premio di accelerazione per ogni giorno di anticipo, ai sensi dell'art. 126 c. 2 del codice.

Il premio è determinato sulla base degli stessi criteri stabiliti per il calcolo della penale ed è corrisposto a seguito dell'approvazione da parte della stazione appaltante del certificato di collaudo, utilizzando, nei limiti delle risorse disponibili, le somme indicate nel quadro economico dell'intervento relative agli imprevisti.

La stazione appaltante può prevedere nei documenti di gara iniziali un premio di accelerazione anche nel caso in cui il termine contrattuale sia legittimamente prorogato e l'ultimazione dei lavori avvenga in anticipo rispetto al termine prorogato. Tale termine si computa dalla data originariamente prevista nel contratto.

Art. 12
SICUREZZA DEI LAVORI

L'appaltatore è tenuto ad osservare le disposizioni del piano di sicurezza e coordinamento eventualmente predisposto dal Coordinatore per la sicurezza in fase di progettazione (CSP) e messo a disposizione da parte della Stazione appaltante, ai sensi dell'articolo 100 del d.lgs. n. 81/2008.

L'obbligo è esteso alle eventuali modifiche e integrazioni disposte autonomamente dal Coordinatore per la sicurezza in fase di esecuzione (CSE) in seguito a sostanziali variazioni alle condizioni di sicurezza sopravvenute e alle eventuali modifiche e integrazioni approvate o accettate dallo stesso CSE. I nominativi dell'eventuale CSP e del CSE sono comunicati alle imprese esecutrici e indicati nel cartello di cantiere a cura della Stazione appaltante.

L'Appaltatore, prima della consegna dei lavori e, anche in caso di consegna d'urgenza, dovrà presentare al CSE (ai sensi dell'art. 100 del d.lgs. 9 aprile 2008, n. 8) le eventuali proposte di integrazione al Piano di Sicurezza e Coordinamento allegato al progetto.

L'Appaltatore dovrà redigere il Piano Operativo di Sicurezza (POS), in riferimento al singolo cantiere interessato, da considerare come piano complementare di dettaglio del piano di sicurezza sopra menzionato. Il POS deve essere redatto da ciascuna impresa operante nel cantiere e consegnato alla stazione appaltante, per il tramite dell'appaltatore, prima dell'inizio dei lavori per i quali esso è redatto.

Qualora non sia previsto Piano di Sicurezza e Coordinamento (PSC), all'Appaltatore potrà essere richiesta la redazione di un Piano di Sicurezza Sostitutivo (PSS) del Piano di Sicurezza e Coordinamento conforme ai contenuti dell'Allegato XV del d.lgs. 9 aprile 2008, n. 81.

Nei casi in cui è prevista la redazione del Piano di Sicurezza e Coordinamento, prima dell'inizio dei lavori, ovvero in corso d'opera, le imprese esecutrici possono presentare, per mezzo dell'impresa affidataria, al Coordinatore per l'esecuzione dei lavori proposte di modificazioni o integrazioni al Piano di Sicurezza e di Coordinamento loro trasmesso al fine di adeguarne i contenuti alle tecnologie proprie dell'Appaltatore e per

garantire il rispetto delle norme per la prevenzione degli infortuni e la tutela della salute dei lavoratori eventualmente disattese nel piano stesso.

Il piano di sicurezza dovrà essere rispettato in modo rigoroso. È compito e onere dell'Appaltatore ottemperare a tutte le disposizioni normative vigenti in campo di sicurezza ed igiene del lavoro che gli concernono e che riguardano le proprie maestranze, mezzi d'opera ed eventuali lavoratori autonomi cui ritenga di affidare, anche in parte, lavori o prestazioni specialistiche in essi compresi.

Ai sensi dell'articolo 90 del d.lgs. n. 81/2008 nei cantieri in cui è prevista la presenza di più imprese esecutrici, anche non contemporanea, viene designato il coordinatore per la progettazione (CSP) e, prima dell'affidamento dei lavori, il coordinatore per l'esecuzione dei lavori (CSE), in possesso dei requisiti di cui all'articolo 98 del d.lgs. n. 81/2008. La disposizione di cui al periodo precedente si applica anche nel caso in cui, dopo l'affidamento dei lavori a un'unica impresa, l'esecuzione dei lavori o di parte di essi sia affidata a una o più imprese.

Anche nel caso di affidamento dei lavori ad un'unica impresa, si procederà alle seguenti verifiche prima della consegna dei lavori:

a) verifica dell'idoneità tecnico-professionale delle imprese affidatarie, delle imprese esecutrici e dei lavoratori autonomi in relazione alle funzioni o ai lavori da affidare, con le modalità di cui all'allegato XVII del d.lgs. n. 81/2008. Nei cantieri la cui entità presunta è inferiore a 200 uomini-giorno e i cui lavori non comportano rischi particolari di cui all'allegato XI, il requisito si considera soddisfatto mediante presentazione da parte delle imprese e dei lavoratori autonomi del certificato di iscrizione alla Camera di commercio, industria e artigianato e del documento unico di regolarità contributiva, corredato da autocertificazione in ordine al possesso degli altri requisiti previsti dall'allegato XVII;
b) dichiarazione dell'organico medio annuo, distinto per qualifica, corredata dagli estremi delle denunce dei lavoratori effettuate all'Istituto nazionale della previdenza sociale (INPS), all'Istituto nazionale assicurazione infortuni sul lavoro (INAIL) e alle casse edili, nonché una dichiarazione relativa al contratto collettivo stipulato dalle organizzazioni sindacali comparativamente più rappresentative, applicato ai lavoratori dipendenti. Nei cantieri la cui entità presunta è inferiore a 200 uomini-giorno e i cui lavori non comportano rischi particolari di cui all'allegato XI, il requisito si considera soddisfatto mediante presentazione da parte delle imprese del documento unico di regolarità contributiva, fatta salva l'acquisizione d'ufficio da parte delle stazioni appaltanti pubbliche, e dell'autocertificazione relativa al contratto collettivo applicato;
c) copia della notifica preliminare, se ricorre il caso di cui all'articolo 99 del d.lgs. n. 81/2008 e dichiarazione attestante l'avvenuta verifica della documentazione di cui alle lettere a) e b).

All'atto dell'inizio dei lavori, e possibilmente nel verbale di consegna, l'Appaltatore, e per suo tramite i subappaltatori, dovranno dichiarare esplicitamente di essere a conoscenza del regime di sicurezza del lavoro, ai sensi del d.lgs. 9 aprile 2008, n. 81, in cui si colloca l'appalto e cioè:

- il nome del committente o per esso in forza delle competenze attribuitegli, la persona che lo rappresenta;
- il nome del Responsabile dei Lavori, eventualmente incaricato dal suddetto Committente (ai sensi dell'art. 89 d.lgs. 9 aprile 2008, n. 81);
- che i lavori appaltati non rientrano nelle soglie fissate dall'art. 90 del d.lgs. 9 aprile 2008, n. 81, per la nomina dei Coordinatori della Sicurezza;
- il nome del Coordinatore della Sicurezza in fase di progettazione;
- il nome del Coordinatore della Sicurezza in fase di esecuzione;
- di aver preso visione del Piano di Sicurezza e Coordinamento in quanto facente parte del progetto e di avervi adeguato le proprie offerte, tenendo conto che i relativi oneri, non soggetti a ribasso d'asta, assommano all'importo di Euro **4.870,35**

Nella fase di realizzazione dell'opera il Coordinatore per l'esecuzione dei lavori, ove previsto ai sensi dell'art. 92 d.lgs. 9 aprile 2008, n. 81:

- verificherà, tramite opportune azioni di coordinamento e controllo, l'applicazione da parte delle imprese appaltatrici (e subappaltatrici) e dei lavoratori autonomi delle disposizioni contenute nel Piano di Sicurezza e Coordinamento di cui all'art. 100, d.lgs. 9 aprile 2008, n. 81 ove previsto;
- verificherà l'idoneità dei Piani Operativi di Sicurezza;
- adeguerà il piano di sicurezza e coordinamento ove previsto e il fascicolo, in relazione all'evoluzione dei lavori e alle eventuali modifiche;
- organizzerà, tra tutte le imprese presenti a vario titolo in cantiere, la cooperazione ed il coordinamento delle attività per la prevenzione e la protezione dai rischi;
- sovrintenderà all'attività informativa e formativa per i lavoratori, espletata dalle varie imprese;
- controllerà la corretta applicazione, da parte delle imprese, delle procedure di lavoro e, in caso contrario, attuerà le azioni correttive più efficaci;

- segnalerà al Committente o al responsabile dei lavori, previa contestazione scritta, le inadempienze da parte delle imprese e dei lavoratori autonomi;
- proporrà la sospensione dei lavori, l'allontanamento delle imprese o la risoluzione del contratto.

Nel caso in cui la Stazione Appaltante o il responsabile dei lavori non adottino alcun provvedimento, senza fornire idonea motivazione, il CSE provvede a dare comunicazione dell'inadempienza alla ASL e alla Direzione Provinciale del Lavoro. In caso di pericolo grave ed imminente, direttamente riscontrato, egli potrà sospendere le singole lavorazioni, fino alla verifica degli avvenuti adeguamenti effettuati dalle imprese interessate.

I piani di sicurezza dovranno comunque essere aggiornati nel caso di nuove disposizioni in materia di sicurezza e di igiene del lavoro, o di nuove circostanze intervenute nel corso dell'appalto, nonché ogni qualvolta l'Appaltatore intenda apportare modifiche alle misure previste o ai macchinari ed attrezzature da impiegare.

L'Appaltatore dovrà portare a conoscenza del personale impiegato in cantiere e dei rappresentanti dei lavori per la sicurezza il piano di sicurezza ed igiene del lavoro e gli eventuali successivi aggiornamenti, allo scopo di informare e formare detto personale, secondo le direttive eventualmente emanate dal Coordinatore per l'esecuzione dei lavori. Ai sensi dell'articolo 119, c. 12, del d.lgs. 36/2023, l'affidatario è solidalmente responsabile con i subappaltatori per gli adempimenti, da parte di questo ultimo, degli obblighi di sicurezza previsti dalla normativa vigente.

Le gravi o ripetute violazioni dei piani di sicurezza da parte dell'appaltatore, comunque accertate, previa formale costituzione in mora dell'interessato, costituiscono causa di risoluzione del contratto.

Art. 13
OBBLIGHI DELL'APPALTATORE RELATIVI ALLA TRACCIABILITÀ DEI FLUSSI FINANZIARI

L'appaltatore assume tutti gli obblighi di tracciabilità dei flussi finanziari di cui all'art. 3 della L. 136/2010, a pena di nullità del contratto.

Tutti i movimenti finanziari relativi all'intervento per pagamenti a favore dell'appaltatore, o di tutti i soggetti che eseguono lavori, forniscono beni o prestano servizi in relazione all'intervento, avvengono mediante bonifico bancario o postale, ovvero altro mezzo che sia ammesso dall'ordinamento giuridico in quanto idoneo ai fini della tracciabilità. Tali pagamenti avvengono utilizzando i conti correnti dedicati.

Le prescrizioni suindicate sono riportate anche nei contratti sottoscritti con subappaltatori e/o subcontraenti a qualsiasi titolo interessati all'intervento.

L'appaltatore si impegna, inoltre, a dare immediata comunicazione alla stazione appaltante ed alla prefettura-ufficio territoriale del Governo della provincia ove ha sede la stazione appaltante, della notizia dell'inadempimento della propria controparte (subappaltatore/subcontraente) agli obblighi di tracciabilità finanziaria. Il mancato utilizzo del bonifico bancario o postale ovvero degli altri strumenti idonei a consentire la piena tracciabilità delle operazioni costituisce causa di risoluzione del contratto.

Art. 14
ANTICIPAZIONE - MODALITÀ E TERMINI DI PAGAMENTO DEL CORRISPETTIVO

Ai sensi dell'art. 125 del d.lgs. 36/2023, sul valore del contratto d'appalto viene calcolato l'importo dell'anticipazione del prezzo **pari al 20%** a corrispondere all'appaltatore entro 15 giorni dall'effettivo inizio della prestazione.

L'erogazione dell'anticipazione, consentita anche nel caso di consegna in via d'urgenza, ai sensi dell'art. 17, c. 8 e 9 del codice è subordinata alla costituzione di garanzia fideiussoria bancaria o assicurativa di importo pari all'anticipazione maggiorato del tasso di interesse legale applicato al periodo necessario al recupero dell'anticipazione stessa secondo il cronoprogramma della prestazione. La predetta garanzia è rilasciata da imprese bancarie autorizzate ai sensi dell'art. 106 c. 3 del codice, o assicurative, autorizzate alla copertura dei rischi ai quali si riferisce l'assicurazione e che rispondono ai requisiti di solvibilità previsti dalle leggi che ne disciplinano la rispettiva attività. La garanzia può essere, altresì, rilasciata dagli intermediari finanziari iscritti nell'albo degli intermediari finanziari di cui all'arti. 106 del d.lgs. 385/1993 che svolgono esclusivamente attività di rilascio garanzie e sono sottoposti a revisione contabile.

La garanzia fideiussoria è emessa e firmata digitalmente ed è verificabile telematicamente presso l'emittente, ovvero gestita mediante ricorso a piattaforme operanti con tecnologie basate su registri distribuiti ai sensi dell'art. 8-ter c. 1, del D.L. 135/2018, convertito, con modificazioni, dalla L. 12/2019, conformi alle caratteristiche stabilite dall'Agid con il provvedimento di cui all'art. 26 c. 1 del codice.

L'importo della garanzia è gradualmente e automaticamente ridotto nel corso della prestazione, in rapporto al progressivo recupero dell'anticipazione da parte della stazione appaltante. Il beneficiario decade dall'anticipazione, con obbligo di restituzione, se l'esecuzione della prestazione non procede, per ritardi a lui imputabili, secondo i tempi contrattuali. Sulle somme restituite sono dovuti gli interessi legali con decorrenza dalla data di erogazione della anticipazione.

L'Appaltatore avrà diritto a pagamenti in acconto, in corso d'opera, ogni qual volta il suo credito, al netto del ribasso d'asta e delle prescritte ritenute, raggiunga **il 15%** dell'importo contrattuale.

Nei contratti di lavori i pagamenti relativi agli acconti del corrispettivo sono effettuati nel termine di 30 giorni decorrenti dall'adozione di ogni SAL, salvo che sia espressamente concordato nel contratto un diverso termine, comunque non superiore a 60 giorni e purché ciò sia oggettivamente giustificato dalla natura particolare del contratto o da talune sue caratteristiche.

Il SAL, ricavato dal registro di contabilità, è rilasciato nelle modalità e nei termini indicati nel contratto. A tal fine, il direttore dei lavori accerta senza indugio il raggiungimento delle condizioni contrattuali. In mancanza, lo comunica l'esecutore dei lavori. Contestualmente all'esito positivo dell'accertamento, oppure contestualmente al ricevimento della comunicazione dell'esecutore, il direttore dei lavori adotta il SAL e lo trasmette al RUP.

In caso di difformità tra le valutazioni del direttore dei lavori e quelle dell'esecutore in merito al raggiungimento delle condizioni contrattuali per l'adozione del SAL, il direttore dei lavori, a seguito di tempestivo contraddittorio con l'esecutore, archivia la comunicazione oppure adotta il SAL e lo trasmette immediatamente al RUP.

I certificati di pagamento relativi agli acconti del corrispettivo sono emessi dal RUP contestualmente all'adozione di ogni SAL e comunque entro un termine non superiore a 7 giorni. Il RUP, previa verifica della regolarità contributiva dell'esecutore e dei subappaltatori, invia il certificato di pagamento alla stazione appaltante, la quale procede al pagamento. L'esecutore emette fattura al momento dell'adozione del certificato di pagamento.

Il RUP rilascia il certificato di pagamento relativo alla rata di saldo all'esito positivo del collaudo dei lavori e comunque entro un termine non superiore a 7 giorni dall'emissione dei relativi certificati. Il pagamento è effettuato nel termine di 30 giorni decorrenti dall'esito positivo del collaudo, salvo non sia concordato un diverso termine nel contratto (non superiore a 60 giorni) e purchè ciò sia oggettivamente giustificato dalla natura particolare del contratto o da talune sue caratteristiche.

Il certificato di pagamento non costituisce presunzione di accettazione dell'opera, ai sensi dell'art. 1666 c. 2 del c.c.

In caso di ritardo nei pagamenti si applicano gli interessi moratori di cui agli artt. 5 e 6 del d.lgs. 231/2002.

Le piattaforme digitali di cui all'art. 25 del codice, assicurano la riconducibilità delle fatture elettroniche agli acconti corrispondenti ai SAL e a tutti i pagamenti dei singoli contratti, garantendo l'interoperabilità con i sistemi centrali di contabilità pubblica. Le predette piattaforme sono integrate con la piattaforma tecnologica per l'interconnessione e l'interoperabilità tra le pubbliche amministrazioni e i prestatori di servizi di pagamento abilitati, prevista dall'art. 5 del codice dell'amministrazione digitale, di cui al d.lgs. 82/2005.

Ai sensi dell'art. 11 c. 6 del codice, in caso di inadempienza contributiva risultante dal documento unico di regolarità contributiva relativo a personale dipendente dell'affidatario o del subappaltatore o dei soggetti titolari di subappalti e cottimi, impiegato nell'esecuzione del contratto, la stazione appaltante trattiene dal certificato di pagamento l'importo corrispondente all'inadempienza per il successivo versamento diretto agli enti previdenziali e assicurativi, compresa, nei lavori, la cassa edile.

In ogni caso sull'importo netto progressivo delle prestazioni è operata una ritenuta dello 0,50%; le ritenute possono essere svincolate soltanto in sede di liquidazione finale, dopo l'approvazione da parte della stazione appaltante del certificato di collaudo o di verifica di conformità, previo rilascio del documento unico di regolarità contributiva.

In caso di ritardo nel pagamento delle retribuzioni dovute al personale, il RUP invita per iscritto il soggetto inadempiente, ed in ogni caso l'affidatario, a provvedervi entro i successivi 15 giorni. Ove non sia stata contestata formalmente e motivatamente la fondatezza della richiesta entro il termine sopra assegnato, la stazione appaltante paga anche in corso d'opera direttamente ai lavoratori le retribuzioni arretrate, detraendo il relativo importo dalle somme dovute all'affidatario del contratto ovvero dalle somme dovute al subappaltatore inadempiente nel caso in cui sia previsto il pagamento diretto.

Art. 15
CONTO FINALE - AVVISO AI CREDITORI

Si stabilisce che il conto finale viene compilato entro 90(novanta) giorni dalla data dell'ultimazione dei lavori.

Il conto finale dei lavori è compilato dal Direttore dei Lavori a seguito della certificazione dell'ultimazione degli stessi e trasmesso al RUP unitamente ad una relazione, in cui sono indicate le vicende alle quali l'esecuzione del lavoro è stata soggetta, allegando tutta la relativa documentazione.

Il conto finale dei lavori è sottoscritto dall'esecutore. All'atto della firma, l'esecutore non può iscrivere domande per oggetto o per importo diverse da quelle formulate nel registro di contabilità durante lo svolgimento dei lavori, e deve confermare le riserve già iscritte sino a quel momento negli atti contabili. Se

l'Appaltatore non firma il conto finale nel termine indicato, non superiore a 30 giorni, o se lo sottoscrive senza confermare le domande già formulate nel registro di contabilità, il conto finale si intende definitivamente accettato.

Firmato dall'esecutore il conto finale, o scaduto il termine sopra assegnato, il RUP, entro i successivi 60 giorni, redige una propria relazione finale riservata nella quale esprime parere motivato sulla fondatezza delle domande dell'esecutore per le quali non siano intervenuti la transazione o l'accordo bonario.

All'atto della redazione del certificato di ultimazione dei lavori il RUP dà avviso al sindaco o ai sindaci del comune nel cui territorio si eseguiranno i lavori, i quali curano la pubblicazione di un avviso contenente l'invito per coloro i quali vantino crediti verso l'esecutore per indebite occupazioni di aree o stabili e danni arrecati nell'esecuzione dei lavori, a presentare entro un termine non superiore a 60 giorni le ragioni dei loro crediti e la relativa documentazione. Trascorso questo termine il sindaco trasmette al RUP i risultati dell'anzidetto avviso con le prove delle avvenute pubblicazioni ed i reclami eventualmente presentati. Il RUP invita l'esecutore a soddisfare i crediti da lui riconosciuti e quindi rimette al collaudatore i documenti ricevuti dal sindaco o dai sindaci interessati, aggiungendo il suo parere in merito a ciascun titolo di credito ed eventualmente le prove delle avvenute tacitazioni.

Al conto finale il direttore dei lavori allega la seguente documentazione:

- il verbale o i verbali di consegna dei lavori;
- gli atti di consegna e riconsegna di mezzi d'opera, aree o cave di prestito concessi in uso all'esecutore;
- le eventuali perizie di variante, con gli estremi della intervenuta approvazione;
- gli eventuali nuovi prezzi e i relativi verbali di concordamento, atti di sottomissione e atti aggiuntivi, con gli estremi di approvazione e di registrazione;
- gli ordini di servizio impartiti;
- la sintesi dell'andamento e dello sviluppo dei lavori con l'indicazione delle eventuali riserve e la menzione delle eventuali transazioni e accordi bonari intervenuti, nonché una relazione riservata relativa alle riserve dell'esecutore non ancora definite;
- i verbali di sospensione e ripresa dei lavori, il certificato di ultimazione dei lavori con l'indicazione dei ritardi e delle relative cause;
- gli eventuali sinistri o danni a persone, animali o cose con indicazione delle presumibili cause e delle relative conseguenze;
- i processi verbali di accertamento di fatti o di esperimento di prove;
- le richieste di proroga e le relative determinazioni del RUP, ai sensi dell'articolo 121, comma 8, del codice;
- gli atti contabili, ossia i libretti delle misure e il registro di contabilità;
- tutto ciò che può interessare la storia cronologica dell'esecuzione, aggiungendo tutte le notizie tecniche ed economiche che possono agevolare il collaudo.

Art. 16
ULTIMAZIONE LAVORI - COLLAUDO TECNICO-AMMINISTRATIVO

Il direttore dei lavori, a seguito della comunicazione dell'esecutore di avvenuta ultimazione dei lavori, procede alla constatazione sullo stato di consistenza delle opere in contraddittorio con l'esecutore, emette il certificato di ultimazione dei lavori e lo invia al RUP, il quale ne rilascia copia conforme all'esecutore. Tale certificato costituisce titolo sia per l'applicazione delle penali previste nel contratto per il caso di ritardata esecuzione, sia per l'assegnazione di un termine perentorio per l'esecuzione di lavori di piccola entità non incidenti sull'uso e la funzionalità delle opere.

Non oltre 6 mesi dall'ultimazione dei lavori il collaudo viene completato, secondo le disposizioni riportate all'art. 116 e alla sezione III dell'allegato II.14 del d.lgs. 36/2023.

Il collaudo rappresenta l'attività di verifica finale dei lavori ed è finalizzato a certificare il rispetto delle caratteristiche tecniche, economiche e qualitative dei lavori e delle prestazioni, nonché degli obiettivi e dei tempi, in conformità delle previsioni e pattuizioni contrattuali, e comprende tutte le verifiche tecniche previste dalle normative di settore.

Nel dettaglio, il collaudo ha l'obiettivo di verificare che:

- l'opera o il lavoro siano stati eseguiti a regola d'arte, secondo:
    - il progetto approvato e le relative prescrizioni tecniche;
    - le eventuali perizie di variante;
    - il contratto e gli eventuali atti di sottomissione o aggiuntivi debitamente approvati;

- i dati risultanti dalla contabilità finale e dai documenti giustificativi corrispondano fra loro e con le risultanze di fatto, non solo per dimensioni, forma e quantità, ma anche per qualità dei materiali, dei componenti e delle provviste;
- le procedure espropriative poste a carico dell'esecutore siano state espletate tempestivamente e diligentemente.

In tale sede vengono esaminate anche le riserve dell'esecutore, sulle quali non sia già intervenuta una risoluzione definitiva in via amministrativa, se iscritte nel registro di contabilità e nel conto finale nei termini e nei modi stabiliti dall'allegato II.14 del codice.

Le operazioni di collaudo terminano con l'emissione del certificato di collaudo attestante la collaudabilità dell'opera che, in alcuni casi, può essere sostituito dal certificato di regolare esecuzione rilasciato dal direttore dei lavori.

Collaudo tecnico - amministrativo

In primo luogo, il RUP trasmette all'organo di collaudo, in formato cartaceo o digitale:

- copia conforme del contratto d'appalto e dei documenti allegati, nonché il provvedimento di approvazione del progetto;
- eventuali perizie di variante e suppletive, con le relative approvazioni intervenute e copia dei relativi atti di sottomissione o aggiuntivi;
- copia del programma di esecuzione dei lavori redatto dall'esecutore e relativi eventuali aggiornamenti approvati dal direttore dei lavori;
- verbale di consegna dei lavori;
- disposizioni del RUP e ordini di servizio e rapporti periodici emessi dal direttore dei lavori;
- eventuali verbali di sospensione e ripresa lavori;
- certificato di ultimazione lavori;
- originali di tutti i documenti contabili o giustificativi prescritti dall'allegato II.14 del codice;
- verbali di prova sui materiali, nonché le relative certificazioni di qualità;
- conto finale dei lavori;
- relazione del direttore dei lavori in accompagnamento al conto finale, relativa documentazione allegata nonché l'esito dell'avviso ai creditori di cui all'articolo 25i;
- relazione del RUP sul conto finale;
- relazioni riservate sia del direttore dei lavori, che del RUP sulle eventuali riserve avanzate dall'esecutore dei lavori non definite in corso d'opera;
- certificati di cui all'art. 18 c. 22 dell'allegato II.12 del codice, limitatamente ai lavori relativi alla categoria OS 12-A;
- capitolato informativo, piano di gestione informativa, relazione specialistica sulla modellazione informativa che attesti il rispetto e l'adempimento di quanto prescritto nel capitolato informativo e nel piano di gestione informativa, modelli informativi aggiornati durante l'esecuzione dell'opera e corrispondenti a quanto realizzato - nel caso in cui si utilizzano i metodi e gli strumenti di gestione informativa digitale delle costruzioni, di cui all'art. 43 e all'allegato I.9 del codice;

L'organo di collaudo, dopo aver esaminato e verificato la completezza dei documenti acquisiti, comunica al RUP e al direttore dei lavori il giorno della visita di collaudo.

Il direttore dei lavori mette al corrente l'esecutore, il personale incaricato della sorveglianza e della contabilità dei lavori e, ove necessario, gli eventuali incaricati dell'assistenza giornaliera dei lavori, affinché intervengano alla visita di collaudo.

Il direttore dei lavori ha l'obbligo di presenziare alla visita di collaudo; mentre, se l'esecutore non si presenta, la visita di collaudo viene eseguita alla presenza di due testimoni estranei alla stazione appaltante e la relativa spesa è posta a carico dell'esecutore.

In ogni caso l'esecutore mette a disposizione dell'organo di collaudo, a propria cura e spese, gli operai e i mezzi d'opera necessari a eseguire le operazioni di riscontro, le esplorazioni, gli scandagli, gli esperimenti, compreso quanto necessario al collaudo statico.

Durante la visita di collaudo viene redatto apposito processo verbale, firmato dalle figure che hanno preso parte alla visita, in cui sono descritti:

- i rilievi fatti dall'organo di collaudo;
- le singole operazioni e le verifiche compiute;
- il numero e la profondità dei saggi effettuati e i risultati ottenuti - i punti di esecuzione dei saggi sono riportati sui disegni di progetto o chiaramente individuati a verbale.

Il processo verbale riporta le seguenti indicazioni:

- una sintetica descrizione dell'opera e della sua ubicazione;
- i principali estremi dell'appalto;
- gli estremi del provvedimento di nomina dell'organo di collaudo;
- il giorno della visita di collaudo;
- le generalità degli intervenuti alla visita e di coloro che, sebbene invitati, non sono intervenuti.

Confronta i dati di fatto risultanti dal processo verbale di visita con i dati di progetto, delle varianti approvate e dei documenti contabili, e formula le proprie considerazioni sull'esecuzione dei lavori in rapporto alle prescrizioni contrattuali e alle disposizioni impartite dal direttore dei lavori. Al riguardo, tenendo conto anche dei pareri del RUP, valuta:

- se il lavoro è collaudabile;
- a quali condizioni e restrizioni si può collaudare;
- i provvedimenti da prendere se non è collaudabile;
- le modificazioni da introdursi nel conto finale;
- il credito o l'eventuale debito maturato dall'esecutore.

Esprime, inoltre, le proprie considerazioni sulle modalità di conduzione dei lavori da parte dell'esecutore e del subappaltatore e redige apposita relazione riservata in cui espone il proprio parere sulle riserve e domande dell'esecutore e sulle eventuali penali per le quali non sia già intervenuta una risoluzione definitiva.

In caso di discordanza fra la contabilità e lo stato di fatto, l'organo di controllo accerta le cause e apporta le opportune rettifiche al conto finale.

Se le discordanze sono di notevole entità, l'organo di collaudo sospende le operazioni e ne riferisce al RUP presentandogli le sue proposte; il RUP trasmette alla stazione appaltante la relazione e le proposte dell'organo di collaudo.

Può capitare che l'organo di collaudo individui lavorazioni meritevoli di collaudo, ma non preventivamente autorizzate; in tal caso le ammette in contabilità solo se le ritiene indispensabili per l'esecuzione dell'opera e se l'importo totale dell'opera, compresi i lavori non autorizzati, non eccede i limiti delle spese approvate[3], e trasmette le proprie valutazioni alla stazione appaltante, che autorizza l'iscrizione delle lavorazioni ritenute indispensabili.

Al termine delle verifiche, l'organo di collaudo emette il certificato di collaudo non oltre 6 mesi dall'ultimazione dei lavori.

Il certificato di collaudo non viene emesso se l'organo di collaudo rileva difetti o mancanze di entità tale da rendere il lavoro assolutamente inaccettabile; in tal caso i lavori non sono collaudabili, l'organo di collaudo informa la stazione appaltante trasmettendo, tramite il RUP, processo verbale, nonché una relazione con le proposte dei provvedimenti.

16-1) CERTIFICATO DI COLLAUDO

Il certificato di collaudo contiene almeno le seguenti parti:

a) **INTESTAZIONE PRELIMINARE**, nella quale sono riportati:

1) il committente e la stazione appaltante;
2) l'individuazione dell'opera attraverso la descrizione dell'oggetto e della tipologia dell'intervento;
3) la località e la provincia interessate;
4) la data e l'importo del progetto, delle eventuali successive varianti e delle relative approvazioni;
5) le prestazioni, gli obiettivi e le caratteristiche tecniche, economiche e qualitative previste nel progetto;
6) gli estremi del contratto e degli eventuali atti di sottomissione e atti aggiuntivi, nonché quelli dei rispettivi provvedimenti approvativi;
7) l'indicazione dell'esecutore;
8) il nominativo del RUP;
9) il nominativo del direttore dei lavori e degli eventuali altri componenti l'ufficio di direzione lavori;
10) il nominativo del coordinatore della sicurezza in fase di esecuzione;
11) l'importo contrattuale;
12) i nominativi dei componenti l'organo di collaudo e gli estremi del provvedimento di nomina;

b) **RELAZIONE GENERALE**, nella quale sono riportati in modo dettagliato:

1) descrizione generale delle caratteristiche dell'area di intervento;
2) descrizione dettagliata dei lavori eseguiti;
3) quadro economico progettuale;
4) estremi del provvedimento di aggiudicazione dei lavori;
5) estremi del contratto;

6) consegna e durata dei lavori;
7) penale prevista per ritardata esecuzione;
8) quadro economico riformulato dopo l'aggiudicazione dei lavori;
9) perizie di variante;
10) spesa autorizzata;
11) lavori complementari;
12) sospensioni e riprese dei lavori;
13) proroghe;
14) scadenza definitiva del tempo utile;
15) ultimazione dei lavori;
16) verbali nuovi prezzi;
17) subappalti;
18) penali applicate e relative motivazioni;
19) prestazioni in economia;
20) riserve dell'esecutore;
21) danni causati da forza maggiore;
22) infortuni in corso d'opera;
23) avviso ai creditori;
24) stati di avanzamento lavori emessi;
25) certificati di pagamento;
26) andamento dei lavori;
27) data e importi riportati nel conto finale;
28) posizione dell'esecutore e dei subappaltatori nei riguardi degli adempimenti assicurativi e previdenziali;
29) quando si utilizzano i metodi e gli strumenti di cui all'articolo 43 e all'allegato I.9 del codice, il controllo della modellazione informativa e l'attestazione del recepimento degli adempimenti del capitolato informativo e del piano di gestione informativa;

c) **VISITA DI COLLAUDO - CONTROLLI**, contenente:
1) verbale della visita di collaudo, ovvero, se questo costituisce un documento a parte allegato al certificato, un accurato riepilogo di quanto riscontrato;
2) richiamo a tutti gli eventuali controlli effettuati e all'esito della stessa;

d) **CERTIFICATO DI COLLAUDO**, nel quale:
1) si prende atto dello svolgimento dei lavori come descritto alle lettere b) e c);
2) si dichiarano collaudabili i lavori eseguiti, se sussistono le relative condizioni, ovvero non collaudabili, laddove sussistano criticità tali da non consentire la piena funzionalità dell'opera per come progettata e non sia possibile porvi rimedio con idonei interventi;
3) si certifica l'esecuzione dei lavori, con le eventuali prescrizioni, salvo parere di non collaudabilità;
4) si liquida l'importo dovuto all'esecutore se in credito, ovvero, se in debito, si determina la somma da porsi a carico dell'esecutore e da riconoscere alla stazione appaltante per le spese dipendenti dalla esecuzione d'ufficio in danno o per altro titolo ivi comprese le somme da rimborsare alla stessa stazione appaltante per le spese sostenute per i propri addetti, qualora i lavori siano stati ultimati oltre il termine convenuto;
5) si certifica che in termini di prestazioni, obiettivi e caratteristiche tecniche, economiche e qualitative le opere realizzate rispettano le previsioni previste nel progetto e le pattuizioni contrattuali.

Il certificato di collaudo ha carattere provvisorio e assume carattere definitivo dopo 2 anni dalla sua emissione. Decorso tale termine, il collaudo si intende tacitamente approvato.

Fanno eccezione i seguenti casi:

- durante la visita di collaudo si rilevano difetti o mancanze riguardo all'esecuzione dei lavori che non pregiudicano la stabilità dell'opera e la regolarità del servizio cui l'intervento è strumentale - l'organo di collaudo determina, nell'emissione del certificato, la somma che, in conseguenza dei riscontrati difetti, deve detrarsi dal credito dell'esecutore.
- Durante la visita di collaudo si rilevano difetti o mancanze riguardo all'esecuzione dei lavori di scarsa entità e riparabili in breve tempo - l'organo di collaudo prescrive le specifiche lavorazioni da eseguire, assegnando all'esecutore un congruo termine per la loro realizzazione. Il certificato di collaudo non viene rilasciato finchè da apposita dichiarazione del direttore dei lavori, confermata dal RUP, risulti che l'esecutore abbia completamente e regolarmente eseguito le opportune lavorazioni, ferma restando la

facoltà dell'organo di collaudo di procedere direttamente alla relativa verifica.

- Nel corso del biennio successivo all'emissione del certificato di collaudo, emergono vizi o difetti dell'opera - il RUP denuncia il vizio o il difetto e, sentiti il direttore dei lavori e l'organo di collaudo, accerta, in contraddittorio con l'esecutore, se sono causati da carenze nella realizzazione dell'opera. In tal caso propone alla stazione appaltante di fare eseguire dall'esecutore, o in suo danno, i necessari interventi. Durante il suddetto biennio l'esecutore è tenuto alla garanzia per le difformità e i vizi dell'opera, indipendentemente dalla intervenuta liquidazione del saldo.

Dopo aver emesso il certificato di collaudo provvisorio, l'organo di collaudo, per tramite del RUP, lo trasmette all'esecutore per la sua accettazione, il quale deve a sua volta sottoscriverlo entro 20 giorni. All'atto della firma l'esecutore può formulare e giustificare le proprie conclusioni rispetto alle operazioni di collaudo; contrariamente, se non sottoscrive il certificato di collaudo nel termine indicato, o lo sottoscrive senza formulare osservazioni o richieste, il certificato si intende definitivamente accettato.

16-2) CERTIFICATO DI REGOLARE ESECUZIONE

Il certificato di collaudo tecnico-amministrativo può essere sostituito dal certificato di regolare esecuzione se:

- la stazione appaltante si avvale di tale facoltà per lavori di importo ≤ 1 milione di euro;
- per lavori di importo > 1 milione di euro e < alla soglia di rilevanza europea di euro 5.382.000, di cui all'art. 14 c. 1 lett. a) del codice, purchè non si tratti di una delle seguenti tipologie di opere o interventi:
    - opere di nuova realizzazione o esistenti, classificabili in classe d'uso III e IV ai sensi delle vigenti norme tecniche per le costruzioni, a eccezione dei lavori di manutenzione;
    - opere e lavori di natura prevalentemente strutturale quando questi si discostino dalle usuali tipologie o per la loro particolare complessità strutturale richiedano più articolate calcolazioni e verifiche;
    - lavori di miglioramento o adeguamento sismico;
    - opere di cui al Libro IV, Parte II, Titolo IV, Parte III, Parte IV e Parte VI del codice;
    - opere e lavori nei quali il RUP svolge anche le funzioni di progettista o direttore dei lavori.

Il certificato di regolare esecuzione è emesso dal direttore dei lavori entro 3 mesi dalla data di ultimazione dei lavori e contiene almeno i seguenti elementi:

a)estremi del contratto e degli eventuali atti aggiuntivi;
b) indicazione dell'esecutore;
c) nominativo del direttore dei lavori;
d) tempo prescritto per l'esecuzione delle prestazioni e date delle attività di effettiva esecuzione delle prestazioni;
e) importo totale, ovvero importo a saldo da pagare all'esecutore;
f) certificazione di regolare esecuzione.

A seguito dell'emissione, viene immediatamente trasmesso al RUP che ne prende atto e ne conferma la completezza.

Art. 17
COLLAUDO STATICO

Il collaudo statico è disciplinato dal capitolo 9 delle NTC 2018 (D.M. 17 gennaio 2018) e riguarda prettamente gli elementi strutturali di una costruzione.

Viene svolto in corso d'opera, secondo l'iter della fase realizzativa di una costruzione, da un professionista appositamente incaricato e dotato di adeguata preparazione e competenza tecnica, oltre a 10 anni di iscrizione all'albo professionale.

Il collaudatore statico verifica la correttezza delle prescrizioni formali e sostanziali della progettazione strutturale in conformità alla normativa vigente di settore ed in particolare è tenuto ad effettuare:

- un controllo generale sulla regolarità delle procedure amministrative seguite nelle varie fasi dei lavori, in modo da accertare l'avvenuto rispetto delle procedure tecnico-amministrative previste dalle normative vigenti in materia di strutture;
- l'ispezione generale dell'opera nelle varie fasi costruttive degli elementi strutturali, con specifico riguardo alle strutture più significative, confrontando l'andamento dei lavori con il progetto depositato e conservato in cantiere;
- l'esame dei certificati relativi alle prove sui materiali, verificando che:
    - il numero dei prelievi effettuati sia coerente con le dimensioni della struttura;

    - i certificati siano stati emessi da laboratori ufficiali e siano conformi alle relative indicazioni riportate nel Capitolo 11 delle NTC 2018 (D.M. 17 gennaio 2018);
    - tra i contenuti dei certificati sia chiaramente indicato il cantiere in esame, il nominativo del Direttore dei lavori, gli estremi dei verbali di prelievo dei campioni e si evinca che il direttore dei lavori medesimo abbia regolarmente firmato la richiesta di prove al laboratorio;
    - i risultati delle prove siano conformi ai criteri di accettazione fissati dalle norme tecniche (Capitolo 11 delle NTC).
- l'acquisizione e l'esame della documentazione di origine relativa a tutti i materiali e prodotti previsti in progetto, identificati e qualificati[3] secondo le indicazioni del paragrafo 11.1 delle NTC 2018 (D.M. 17 gennaio 2018);
- l'esame dei verbali delle prove di carico fatte eseguire dal Direttore dei Lavori, tanto su strutture in elevazione che in fondazione, controllando la corretta impostazione delle prove in termini di azioni applicate, tensioni e deformazioni attese, strumentazione impiegata per le misure;
- l'esame dell'impostazione generale del progetto dell'opera, degli schemi di calcolo utilizzati e delle azioni considerate;
- l'esame delle indagini eseguite nelle fasi di progettazione e costruzione in conformità delle vigenti norme, verificando che la documentazione progettuale contenga sia la relazione geologica (redatta da un Geologo) che la relazione geotecnica (redatta dal Progettista);
- la convalida dei documenti di controllo qualità ed il registro delle non-conformità;
- l'esame della Relazione a struttura ultimata redatta dal direttore dei lavori.

Nel caso di perplessità sulla collaudabilità dell'opera, il Collaudatore statico può richiedere ulteriori accertamenti, studi, indagini, sperimentazioni e ricerche, o esami complementari quali:

- prove di carico;
- prove sui materiali messi in opera, eseguite secondo le specifiche norme afferenti a ciascun materiale previsto nelle vigenti norme tecniche di settore;
- monitoraggio programmato di grandezze significative del comportamento dell'opera, da proseguire, eventualmente, anche dopo il collaudo della stessa.

Al termine delle procedure di collaudo, il collaudatore attesta la collaudabilità delle strutture rilasciando il Certificato di collaudo statico.

Quando il collaudatore riscontra criticità non rimediabili da parte del committente, del costruttore, del direttore dei lavori e del progettista, tali da compromettere le prestazioni dell'opera, conclude le proprie attività riportando nel certificato il motivo della non collaudabilità delle strutture.

17-1) PROVE DI CARICO

Le prove di carico sono eseguite secondo un programma, appositamente redatto dal collaudatore statico, con indicazione delle procedure di carico e delle prestazioni attese (deformazioni, livelli tensionali, reazione dei vincoli).

Tale programma di prova viene sottoposto al vaglio del direttore dei lavori per l'attuazione e reso noto a Progettista e Costruttore, rispettivamente per la verifica della compatibilità con il progetto strutturale e per l'accettazione.

Nel caso di mancata convalida da parte del Progettista o di non accettazione da parte del Costruttore, il collaudatore statico, con relazione motivata, può chiederne l'esecuzione al direttore dei Lavori, ovvero dichiarare l'opera non collaudabile.

Con le prove di carico è possibile valutare il comportamento delle opere sotto le azioni di esercizio. La struttura, o l'elemento strutturale esaminato, viene sollecitata attraverso la combinazione di carichi tale da indurre le massime azioni di esercizio. A tal fine, viene effettuato uno specifico calcolo, applicando le azioni previste per la prova e determinando quindi lo stato tensionale e deformativo con il quale confrontare i risultati della prova stessa.

In relazione al tipo di struttura ed alla natura dei carichi le prove possono essere convenientemente protratte nel tempo e ripetute in più cicli; il collaudatore statico stabilisce a priori un congruo numero di prove, ovvero di cicli di prova.

Durante l'esecuzione delle prove è necessario verificare che:

- le deformazioni si accrescano proporzionalmente ai carichi;
- non si producano fratture, fessurazioni, deformazioni o dissesti tali da compromettere la sicurezza o la conservazione dell'opera;
- la deformazione residua dopo la prima applicazione del carico massimo non superi una quota

parte di quella totale commisurata ai prevedibili assestamenti iniziali di tipo anelastico della struttura oggetto della prova;
- se la deformazione residua, dopo la prima applicazione del carico massimo, superi una quota parte di quella totale commisurata ai prevedibili assestamenti iniziali di tipo anelastico della struttura oggetto della prova, devono essere predisposte prove di carico successive dalle quali emerga che la struttura tenda ad un comportamento elastico;
- il valore della deformazione elastica non superi quello calcolato come sopra indicato.

Le prove statiche, a giudizio del collaudatore ed in relazione all'importanza dell'opera, sono integrate con prove dinamiche atte a valutare il comportamento dell'opera attraverso la risposta dinamica della struttura. Il collaudatore statico è responsabile del giudizio sull'esito delle prove.

17-2) CERTIFICATO DI COLLAUDO STATICO

Il certificato di collaudo statico contiene:

- relazione sul progetto strutturale, sui documenti esaminati e sulle eventuali attività integrative svolte;
- verbali delle visite effettuate, con la descrizione delle operazioni svolte;
- descrizione dell'eventuale programma di monitoraggio, di cui devono essere indicati tempi, modi e finalità, che il collaudatore stesso ritenga necessario prescrivere al committente;
- risultanze del processo relativo alle eventuali prove di carico eseguite;
- eventuali raccomandazioni/prescrizioni al committente e al direttore dei lavori, quando previsto dalle vigenti norme, in ordine alla futura posa in opera di elementi non strutturali e/o impianti;
- giudizio motivato sulla collaudabilità o non collaudabilità delle strutture, anche ai fini della relativa manutenzione.
-

Art. 18
ONERI ED OBBLIGHI DIVERSI A CARICO DELL'APPALTATORE
RESPONSABILITÀ DELL'APPALTATORE

Sono a carico dell'appaltatore, gli oneri e gli obblighi di cui al d.m. 145/2000 Capitolato Generale d'Appalto, alla vigente normativa e al presente Capitolato Speciale d'Appalto, nonché a quanto previsto da tutti i piani per le misure di sicurezza fisica dei lavoratori, agli obblighi in materia ambientale, sociale e del lavoro stabiliti dalla normativa europea e nazionale, dai contratti collettivi o dalle disposizioni internazionali elencate nell'allegato X alla direttiva 2014/24/UE del Parlamento europeo e del Consiglio del 26 febbraio 2014; in particolare anche gli oneri di seguito elencati:

- la nomina, prima dell'inizio dei lavori, del Direttore tecnico di cantiere, che dovrà essere professionalmente abilitato ed iscritto all'albo professionale e dovrà fornire alla Direzione dei Lavori apposita dichiarazione di accettazione dell'incarico del Direttore tecnico di cantiere;
- i movimenti di terra ed ogni altro onere relativo alla formazione del cantiere, in relazione all'entità dell'opera, con tutti i più moderni ed avanzati impianti per assicurare una perfetta e rapida esecuzione di tutte le opere prestabilite;
- la recinzione del cantiere con solido steccato in materiale idoneo, secondo le prescrizioni del Piano di Sicurezza ovvero della Direzione dei Lavori, nonché la pulizia e la manutenzione del cantiere, l'inghiaiamento ove possibile e la sistemazione dei suoi percorsi in modo da renderne sicuri il transito e la circolazione dei veicoli e delle persone;
- la sorveglianza sia di giorno che di notte del cantiere e di tutti i materiali in esso esistenti, nonché di tutti i beni di proprietà della stazione appaltante e delle piantagioni consegnate all'Appaltatore. Per la custodia di cantieri allestiti per la realizzazione di opere pubbliche, l'appaltatore dovrà servirsi di personale addetto con la qualifica di guardia giurata;
- la costruzione, entro la recinzione del cantiere e nei luoghi che saranno designati dalla Direzione dei Lavori, di locali ad uso ufficio del personale, della Direzione ed assistenza, sufficientemente arredati, illuminati e riscaldati, compresa la relativa manutenzione. Tali locali dovranno essere dotati di adeguati servizi igienici con relativi impianti di scarico funzionanti;
- la fornitura e manutenzione di cartelli di avviso, di fanali di segnalazione notturna nei punti prescritti e di quanto altro venisse particolarmente indicato dalla Direzione dei Lavori o dal Coordinatore in fase di esecuzione, allo scopo di migliorare la sicurezza del cantiere;
- il mantenimento, fino al collaudo, della continuità degli scoli delle acque e del transito sulle vie o sentieri pubblici o privati latistanti le opere da eseguire;
- la fornitura di acqua potabile per il cantiere;
- l'osservanza delle norme, leggi e decreti vigenti, relative alle varie assicurazioni degli operai per previdenza, prevenzione infortuni e assistenza sanitaria che potranno intervenire in corso di appalto;

- la comunicazione all'Ufficio da cui i lavori dipendono, entro i termini prefissati dallo stesso, di tutte le notizie relative all'impiego della manodopera;
- l'osservanza delle norme contenute nelle vigenti disposizioni sulla polizia mineraria di cui al d.P.R. 128/59 e s.m.i.;
- le spese per la realizzazione di fotografie delle opere in corso nei vari periodi dell'appalto, nel numero indicato dalla Direzione dei Lavori;
- l'assicurazione che copra i danni subiti dalle stazioni appaltanti a causa del danneggiamento o della distruzione totale o parziale di impianti ed opere, anche preesistenti;
- il pagamento delle tasse e di altri oneri per concessioni comunali (titoli abilitativi per la costruzione, l'occupazione temporanea di suolo pubblico, passi carrabili, ecc.), nonché il pagamento di ogni tassa presente e futura inerente i materiali e mezzi d'opera da impiegarsi, ovvero alle stesse opere finite, esclusi, nei Comuni in cui essi sono dovuti, i diritti per gli allacciamenti e gli scarichi;
- la pulizia quotidiana dei locali in costruzione e delle vie di transito del cantiere, col personale necessario, compreso lo sgombero dei materiali di rifiuto lasciati daaltre ditte;
- il libero accesso ed il transito nel cantiere e sulle opere eseguite od in corso d'esecuzione, alle persone addette ed a qualunque altra impresa alla quale siano stati affidati lavori per conto diretto della stazione appaltante;
- l'uso gratuito parziale o totale, a richiesta della Direzione dei Lavori, da parte di dette imprese o persone, dei ponti di servizio, impalcature, costruzioni provvisorie, ed apparecchi di sollevamento, per tutto il tempo occorrente all'esecuzione dei lavori;
- il ricevimento, lo scarico ed il trasporto in cantiere e nei luoghi di deposito o a piè d'opera, a sua cura e spese, secondo le disposizioni della Direzione dei Lavori nonché alla buona conservazione ed alla perfetta custodia, dei materiali e dei manufatti esclusi dal presente appalto e provvisti od eseguiti da altre ditte per conto della stazione appaltante. I danni che per cause dipendenti o per sua negligenza fossero apportati a tali materiali e manufatti dovranno essere riparati a carico esclusivo dell'appaltatore;
- la predisposizione, prima dell'inizio dei lavori, del piano delle misure per la sicurezza fisica dei lavoratori di cui all'art. 119 c. 11 del d.lgs. 36/2023;
- l'adozione, nell'esecuzione di tutti i lavori, dei procedimenti e delle cautele necessarie per garantire la salute e la sicurezza dei lavoratori e dei terzi, nonché per evitare danni ai beni pubblici e privati, osservando le disposizioni contenute nel d.lgs. 9 aprile 2008, n. 81 e s.m.i. e di tutte le norme in vigore in materia di sicurezza;
- il consenso all'uso anticipato delle opere qualora venisse richiesto dalla Direzione dei Lavori, senza che l'appaltatore abbia perciò diritto a speciali compensi. Egli potrà, però, richiedere che sia redatto apposito verbale circa lo stato delle opere, per essere garantito dai possibili danni che potrebbero derivarne dall'uso;
- la fornitura e posa in opera nel cantiere, a sua cura e spese, delle apposite tabelle indicative dei lavori, anche ai sensi di quanto previsto dall'art. 119 c. 13 del d.lgs. 36/2023;
- la trasmissione alla stazione appaltante, a sua cura e spese, degli eventuali contratti di subappalto che dovesse stipulare, almeno 20 giorni prima della data di effettivo inizio dell'esecuzione delle relative prestazioni, ai sensi dell'art. 119 c. 5 del d.lgs. 36/2023. La disposizione si applica anche ai noli a caldo ed ai contratti similari;
- la disciplina e il buon ordine dei cantieri. L'appaltatore è responsabile della disciplina e del buon ordine nel cantiere e ha l'obbligo di osservare e far osservare al proprio personale le norme di legge e di regolamento. L'appaltatore, tramite il direttore di cantiere, assicura l'organizzazione, la gestione tecnica e la conduzione del cantiere. La direzione del cantiere è assunta dal direttore tecnico dell'impresa o da altro tecnico formalmente incaricato dall'appaltatore. In caso di appalto affidato ad associazione temporanea di imprese o a consorzio, l'incarico della direzione di cantiere è attribuito mediante delega conferita da tutte le imprese operanti nel cantiere; la delega deve indicare specificamente le attribuzioni da esercitare dal direttore anche in rapporto a quelle degli altri soggetti operanti nel cantiere. La Direzione dei Lavori ha il diritto, previa motivata comunicazione all'appaltatore, di esigere il cambiamento del direttore di cantiere e del personale per indisciplina, incapacità o grave negligenza. L'appaltatore è comunque responsabile dei danni causati dall'imperizia o dalla negligenza di detti soggetti, e risponde nei confronti dell'amministrazione committente per la malafede o la frode dei medesimi nell'impiego dei materiali.

Il corrispettivo per tutti gli obblighi ed oneri sopra specificati è conglobato nei prezzi dei lavori e nell'eventuale compenso di cui all'articolo "Ammontare dell'Appalto" del presente Capitolato. Detto eventuale compenso è fisso ed invariabile, essendo soggetto soltanto alla riduzione relativa all'offerto ribasso contrattuale.

L'appaltatore si obbliga a garantire il trattamento dei dati acquisiti in merito alle opere appaltate, in conformità a quanto previsto dal Regolamento (UE) 2016/679 del Parlamento europeo e del Consiglio del 27 aprile 2016 "REGOLAMENTO GENERALE SULLA PROTEZIONE DEI DATI" e dal d.lgs. 30 giugno 2003, n. 196 "Codice in materia di protezione dei dati personali" e s.m.i.

Art. 19
CARTELLI ALL'ESTERNO DEL CANTIERE

L'appaltatore ha l'obbligo di fornire in opera a sua cura e spese e di esporre all'esterno del cantiere, come dispone la Circolare Min. LL.PP. 1 giugno 1990, n. 1729/UL, due cartelli di dimensioni non inferiori a m. 1,00 (larghezza) per m. 2,00 (altezza) in cui devono essere indicati la stazione appaltante, l'oggetto dei lavori, i nominativi dell'Impresa, del Progettista, della Direzione dei Lavori e dell'assistente ai lavori; in detti cartelli, ai sensi dall'art. 119 c. 13 del d.lgs. 36/2023, sono indicati, altresì, i nominativi di tutte le imprese subappaltatrici nonché tutti i dati richiesti dalle vigenti normative nazionali e locali.

Art. 20
PROPRIETÀ DEI MATERIALI DI ESCAVAZIONE E DI DEMOLIZIONE

In attuazione dell'art. 36 del Capitolato generale d'appalto d.m. 145/2000, i materiali provenienti da escavazioni o demolizioni sono di proprietà della stazione appaltante.

L'appaltatore deve trasportarli e regolarmente accatastarli nel sito di stoccaggio indicato dalla stazione appaltante intendendosi di ciò compensato coi prezzi degli scavi e delle demolizioni relative.

Qualora detti materiali siano ceduti all'appaltatore, il prezzo ad essi convenzionalmente attribuito deve essere dedotto dall'importo netto dei lavori, salvo che la deduzione non sia stata già fatta nella determinazione dei prezzi di contratto.

Art. 21
RINVENIMENTI

Nel caso la verifica preventiva di interesse archeologico, di cui all'allegato I.8 del d.lgs. 36/2023, risultasse negativa, al successivo eventuale rinvenimento di tutti gli oggetti di pregio intrinseco ed archeologico esistenti nelle demolizioni, negli scavi e comunque nella zona dei lavori, si applica l'art. 35 del Capitolato generale d'appalto (d.m. 145/2000); essi spettano di pieno diritto alla stazione appaltante, salvo quanto su di essi possa competere allo Stato. L'appaltatore dovrà dare immediato avviso dei loro rinvenimento, quindi depositarli negli uffici della Direzione dei Lavori, ovvero nel sito da questi indicato, che redige regolare verbale in proposito da trasmettere alle competenti autorità.

L'appaltatore ha diritto al rimborso delle spese sostenute per la loro conservazione e per le speciali operazioni che sono state espressamente ordinate al fine di assicurarne l'integrità ed il diligente recupero.

L'appaltatore non può demolire o comunque alterare i reperti, né può rimuoverli senza autorizzazione della stazione appaltante.

Per quanto detto, però, non saranno pregiudicati i diritti spettanti per legge agli autori della scoperta.

Art. 22
BREVETTI DI INVENZIONE

I requisiti tecnici e funzionali dei lavori da eseguire possono riferirsi anche allo specifico processo di produzione o di esecuzione dei lavori, a condizione che siano collegati all'oggetto del contratto e commisurati al valore e agli obiettivi dello stesso. A meno che non siano giustificati dall'oggetto del contratto, i requisiti tecnici e funzionali non fanno riferimento a una fabbricazione o provenienza determinata o a un procedimento particolare dei prodotti o dei servizi forniti da un determinato operatore economico, né a marchi, brevetti, tipi o a una produzione specifica che avrebbero come effetto quello di favorire o eliminare talune imprese o taluni prodotti. Tale riferimento è autorizzato, in via eccezionale, nel caso in cui una descrizione sufficientemente precisa e intelligibile dell'oggetto del contratto non è possibile: un siffatto riferimento sarà accompagnato dall'espressione «o equivalente».

Nel caso la stazione appaltante prescriva l'impiego di disposizioni o sistemi protetti da brevetti d'invenzione, ovvero l'appaltatore vi ricorra di propria iniziativa con il consenso della Direzione dei Lavori, l'appaltatore deve dimostrare di aver pagato i dovuti canoni e diritti e di aver adempiuto a tutti i relativi obblighi di legge.

Art. 23
GESTIONE DELLE CONTESTAZIONI E RISERVE

L'esecutore, è sempre tenuto ad uniformarsi alle disposizioni del direttore dei lavori, senza poter sospendere o ritardare il regolare sviluppo dei lavori, quale che sia la contestazione o la riserva che egli iscriva negli atti contabili.

Le riserve sono iscritte a pena di decadenza sul primo atto dell'appalto idoneo a riceverle, successivo all'insorgenza o alla cessazione del fatto che ha determinato il pregiudizio dell'esecutore. In ogni caso, sempre a pena di decadenza, le riserve sono iscritte anche nel registro di contabilità all'atto della firma immediatamente successiva al verificarsi o al cessare del fatto pregiudizievole, nonché della sottoscrizione del certificato di collaudo mediante precisa esplicitazione delle contestazioni circa le relative operazioni. Il registro di contabilità è sottoposto all'esecutore per la sua sottoscrizione in occasione di ogni SAL.

Le riserve sono formulate in modo specifico ed indicano con precisione le ragioni sulle quali esse si fondano. In particolare, le riserve contengono a pena di inammissibilità:

- la precisa quantificazione delle somme che l'esecutore ritiene gli siano dovute;
- l'indicazione degli ordini di servizi, emanati dal direttore dei lavori, che abbiano inciso sulle modalità di esecuzione dell'appalto;
- le contestazioni relative all'esattezza tecnica delle modalità costruttive previste dal capitolato speciale d'appalto o dal progetto esecutivo;
- le contestazioni relative alla difformità rispetto al contratto delle disposizioni e delle istruzioni relative agli aspetti tecnici ed economici della gestione dell'appalto;
- le contestazioni relative alle disposizioni e istruzioni del direttore dei lavori che potrebbero comportare la responsabilità dell'appaltatore o che potrebbero determinare vizi o difformità esecutive dell'appalto.

L'esecutore, all'atto della firma del conto finale, da apporre entro il termine di 30 giorni dall'invito del RUP a prenderne cognizione, non può iscrivere domande diverse per oggetto o per importo da quelle formulate nel registro di contabilità durante lo svolgimento dei lavori, e ha l'onere, a pena di decadenza, di confermare le riserve già iscritte sino a quel momento negli atti contabili per le quali non siano intervenute procedure di carattere conciliativo.

Se l'esecutore non firma il conto finale nel termine di 30 giorni (art. 7, c. 4, allegato II.14, del d.lgs. 36/2023) o se lo sottoscrive senza confermare le domande già formulate nel registro di contabilità, il conto finale si intende come definitivamente accettato.

Le riserve non espressamente confermate sul conto finale si intendono rinunciate.

Nel caso in cui l'esecutore, non firmi il registro, è invitato a farlo entro il termine perentorio di 15 giorni e, qualora persista nell'astensione o nel rifiuto, se ne fa espressa menzione nel registro.

Se l'esecutore, ha firmato con riserva, qualora l'esplicazione e la quantificazione non siano possibili al momento della formulazione della stessa, egli esplica, a pena di decadenza, nel termine di 15 giorni, le sue riserve, scrivendo e firmando nel registro le corrispondenti domande di indennità e indicando con precisione le cifre di compenso cui crede aver diritto, e le ragioni di ciascuna domanda.

Il direttore dei lavori, nei successivi 15 giorni, espone nel registro le sue motivate deduzioni. Se il direttore dei lavori omette di motivare in modo esauriente le proprie deduzioni e non consente alla stazione appaltante di ricevere le ragioni ostative al riconoscimento delle pretese dell'esecutore, incorre in responsabilità per le somme che, per tale negligenza, la stazione appaltante dovesse essere tenuta a sborsare.

Nel caso in cui l'esecutore non ha firmato il registro nel termine di cui sopra, oppure lo ha fatto, ma le riserve non sono state iscritte secondo le modalità sopra indicate, i dati registrati si intendono definitivamente accertati, e l'esecutore decade dal diritto di far valere le sue riserve o le domande che ad esse si riferiscono.

Accordo bonario

Qualora in seguito all'iscrizione di riserve sui documenti contabili, **l'importo economico dell'opera possa variare tra il 5 ed il 15% dell'importo contrattuale** si può procedere ad un accordo bonario.

Il procedimento dell'accordo bonario può essere reiterato quando le riserve iscritte, ulteriori e diverse rispetto a quelle già esaminate, raggiungono nuovamente l'importo di cui al periodo precedente, nell'ambito comunque di un limite massimo complessivo del 15% dell'importo del contratto.

Le domande che fanno valere pretese già oggetto di riserva non sono proposte per importi maggiori rispetto a quelli quantificati nelle riserve stesse. Non sono oggetto di riserva gli aspetti progettuali che siano stati oggetto di verifica ai sensi dell'art. 42, del codice[4].

Prima dell'approvazione del certificato di collaudo ovvero del certificato di regolare esecuzione, qualunque sia l'importo delle riserve, il RUP attiva l'accordo bonario per la risoluzione delle riserve e valuta l'ammissibilità e la non manifesta infondatezza delle riserve ai fini dell'effettivo raggiungimento del limite di valore 15% del contratto.

Il direttore dei lavori dà immediata comunicazione al RUP delle riserve, trasmettendo nel più breve tempo possibile una propria relazione riservata.

Il RUP valuta l'ammissibilità e la non manifesta infondatezza delle riserve ai fini dell'effettivo raggiungimento del limite dell'importo sopra riportato.

Entro 15 giorni dalla data di comunicazione il RUP può richiedere alla Camera arbitrale l'indicazione di una lista di 5 esperti aventi competenza specifica in relazione all'oggetto del contratto dopo aver acquisito la relazione riservata del direttore dei lavori e, ove costituito, dell'organo di collaudo. Il RUP e il soggetto che ha formulato le riserve scelgono d'intesa l'esperto incaricato della formulazione della proposta motivata di accordo bonario, scegliendolo nell'ambito della lista. In caso di mancata intesa tra il RUP e il soggetto che ha formulato le riserve, entro 15 giorni dalla trasmissione della lista l'esperto è nominato dalla Camera arbitrale che ne fissa anche il compenso, prendendo come riferimento i limiti stabiliti dall'allegato V.1 - Compensi degli arbitri - del codice. La proposta è formulata dall'esperto entro 90 giorni dalla nomina. Qualora il RUP non richieda la nomina dell'esperto, la proposta è formulata da quest'ultimo entro 90 giorni dalla data di comunicazione.

L'esperto, qualora nominato, ovvero il RUP:

- verifica le riserve in contraddittorio con il soggetto che le ha formulate;
- effettua eventuali ulteriori audizioni;
- istruisce la questione con la raccolta di dati e informazioni e con l'acquisizione di eventuali altri pareri;
- formula, verificata la disponibilità di idonee risorse economiche, una proposta di accordo bonario, che è trasmessa al dirigente competente della stazione appaltante e al soggetto che ha formulato le riserve.

Se la proposta è accettata dalle parti, entro 45 giorni dal suo ricevimento, l'accordo bonario è concluso e viene redatto verbale sottoscritto dalle parti. L'accordo ha natura di transazione. Sulla somma riconosciuta in sede di accordo bonario sono dovuti gli interessi al tasso legale a partire dal 60esimo giorno successivo alla accettazione dell'accordo bonario da parte della stazione appaltante. In caso di rifiuto della proposta da parte del soggetto che ha formulato le riserve ovvero di inutile decorso del termine possono essere aditi gli arbitri o il giudice ordinario.

Arbitrato

Le controversie su diritti soggettivi, derivanti dall'esecuzione dei contratto comprese quelle conseguenti al mancato raggiungimento dell'accordo bonario, possono essere deferite ad arbitri.

La stazione appaltante indica nel bando (nell'avviso, nell'invito) che all'interno del contratto sia inserita la clausola compromissoria. In questi casi, l'appaltatore può rifiutare la clausola compromissoria, che in tale caso non sarà inserita nel contratto, comunicandolo alla stazione appaltante entro 20 (venti) giorni dalla conoscenza dell'aggiudicazione. È nella facoltà delle parti di compromettere la lite in arbitrato nel corso dell'esecuzione del contratto.

La clausola compromissoria è inserita previa autorizzazione motivata dell'organo di governo della amministrazione aggiudicatrice. È nulla la clausola inserita senza autorizzazione.

Ciascuna delle parti, nella domanda di arbitrato o nell'atto di resistenza alla domanda, designa l'arbitro di propria competenza scelto tra soggetti di provata esperienza e indipendenza nella materia oggetto del contratto cui l'arbitrato si riferisce. Il Presidente del collegio arbitrale viene designato dalla Camera arbitrale tra i soggetti iscritti all'albo in possesso di particolare esperienza nella materia e di provata indipendenza.

La nomina degli arbitri[6] per la risoluzione delle controversie nelle quali è parte una pubblica amministrazione avviene nel rispetto dei principi di pubblicità e di rotazione, oltre che delle disposizioni del codice.

La nomina del collegio arbitrale effettuata in violazione della vigente normativa, determina la nullità del lodo.

Per la nomina del collegio arbitrale, la domanda di arbitrato, l'atto di resistenza ed eventuali controdeduzioni sono trasmessi alla Camera arbitrale. Sono, altresì, trasmesse le designazioni di parte. Contestualmente alla nomina del Presidente, la Camera arbitrale comunica alle parti la misura e le modalità del deposito da effettuarsi in acconto del corrispettivo arbitrale. Il Presidente del collegio arbitrale nomina, se necessario, il segretario, anche scegliendolo tra il personale interno all'ANAC.

Le parti determinano la sede del collegio arbitrale; in mancanza di indicazione della sede del collegio arbitrale ovvero di accordo fra le parti, questa deve intendersi stabilita presso la sede della Camera arbitrale.

I termini che gli arbitri hanno fissato alle parti per le loro allegazioni e istanze istruttorie sono considerati perentori solo se vi sia una previsione in tal senso nella convenzione di arbitrato o in un atto scritto separato o nel regolamento processuale che gli arbitri stessi si sono dati.

Il lodo si ha per pronunciato con l'ultima sottoscrizione e diviene efficace con il suo deposito presso la Camera arbitrale. Entro 15 giorni dalla pronuncia del lodo è corrisposta, a cura degli arbitri e a carico delle parti, una somma pari all'1 ‰ del valore della relativa controversia. Detto importo è direttamente versato all'ANAC.

Il deposito del lodo presso la Camera arbitrale precede quello da effettuarsi presso la cancelleria del tribunale. Il deposito del lodo presso la Camera arbitrale è effettuato, a cura del collegio arbitrale, in tanti originali quante sono le parti, oltre a uno per il fascicolo d'ufficio, oppure con modalità informatiche e

telematiche determinate dall'ANAC.

Il lodo è impugnabile, oltre che per motivi di nullità, anche per violazione delle regole di diritto relative al merito della controversia. L'impugnazion è proposta nel termine di 90 giorni dalla notificazione del lodo e non è più proponibile dopo il decorso di 180 giorni dalla data del deposito del lodo presso la Camera arbitrale.

Le parti sono tenute solidalmente al pagamento del compenso dovuto agli arbitri e delle spese relative al collegio e al giudizio arbitrale, salvo rivalsa fra loro.

Collegio consultivo tecnico

Per prevenire le controversie o consentire la rapida risoluzione delle stesse o delle dispute tecniche di ogni natura che possano insorgere nell'esecuzione dei contratti, ciascuna parte può chiedere la costituzione di un collegio consultivo tecnico.

Per i lavori diretti alla realizzazione delle opere pubbliche di importo pari o superiore alle soglie di rilevanza europea e di forniture e servizi di importo pari o superiore a 1 milione di euro, la costituzione del collegio è obbligatoria.

Il collegio consultivo tecnico esprime pareri o, in assenza di una espressa volontà contraria, adotta determinazioni aventi natura di lodo contrattuale ai sensi dell'art. 808-ter c.c. Se la pronuncia assume valore di lodo contrattuale, l'attività di mediazione e conciliazione è comunque finalizzata alla scelta della migliore soluzione per la celere esecuzione dell'opera a regola d'arte.

Il collegio consultivo tecnico è formato, a scelta della stazione appaltante, da 3 componenti, o 5 in caso di motivata complessità dell'opera e di eterogeneità delle professionalità richieste, dotati di esperienza e qualificazione professionale adeguata alla tipologia dell'opera, tra ingegneri, architetti, giuristi ed economisti con comprovata esperienza nel settore degli appalti delle concessioni e degli investimenti pubblici, anche in relazione allo specifico oggetto del contratto.

Il CCT si intende istituito al momento dell'accettazione dell'incarico da parte del presidente.

Nell'adozione delle proprie determinazioni, il collegio consultivo può operare anche in videoconferenza o con qualsiasi altro collegamento da remoto. Fermo quanto specificamente disposto nel verbale d'insediamento sulle modalità di svolgimento del contraddittorio, è comunque facoltà del Collegio procedere ad audizioni informali delle parti o convocare le parti per consentire l'esposizione in contraddittorio delle rispettive ragioni. Rimane comunque esclusa la possibilità di disporre consulenza tecnica d'ufficio.

L'inosservanza dei pareri o delle determinazioni del collegio consultivo tecnico viene valutata ai fini della responsabilità del soggetto agente per danno erariale e costituisce, salvo prova contraria, grave inadempimento degli obblighi contrattuali; l'osservanza delle determinazioni del collegio consultivo tecnico è causa di esclusione della responsabilità per danno erariale, salvo il dolo.

La possibilità che la pronuncia del collegio consultivo tecnico assuma natura di lodo contrattuale è esclusa nei casi in cui è richiesto il parere sulla sospensione coattiva e sulle modalità di prosecuzione dei lavori. Il parere obbligatorio può essere sostituito dalla determinazione avente natura di lodo contrattuale nell'ipotesi di sospensione imposta da gravi ragioni di ordine tecnico ai sensi dell'articolo 216, c. 4 dell'opera. Salva diversa previsione di legge, le determinazioni del collegio consultivo tecnico sono adottate con atto sottoscritto dalla maggioranza dei componenti, entro il termine di 15 giorni decorrenti dalla data della comunicazione dei quesiti, se formulato congiuntamente dalle parti, ovvero dal momento in cui si è perfezionata la formulazione di più quesiti distintamente formulati dalle parti in ordine a una medesima questione. Le determinazioni possono essere rese con motivazione succinta, che può essere integrata nei successivi 15 giorni, sottoscritta dalla maggioranza dei componenti. In caso di particolari esigenze istruttorie le determinazioni possono essere adottate entro venti giorni dalla comunicazione dei quesiti. Le decisioni sono assunte a maggioranza.

I componenti del collegio consultivo tecnico hanno diritto a un compenso a carico delle parti proporzionato al valore dell'opera, al numero, alla qualità e alla tempestività delle determinazioni assunte.

Il collegio consultivo tecnico è sciolto al termine dell'esecuzione del contratto ovvero, nelle ipotesi in cui non ne è obbligatoria la costituzione, in data anteriore su accordo delle parti.

Art. 24
DISPOSIZIONI GENERALI RELATIVE AI PREZZI E CLAUSOLE DI REVISIONE

Il prezzo a base di gara delle opere da realizzare è stato calcolato secondo quanto indicato nel computo metrico estimativo che comprende l'indicazione delle lavorazioni, le relative quantificazioni ed i relativi prezzi unitari.

I prezzi unitari in base ai quali sono pagati i lavori appaltati sono stati computati tenendo conto di risorse umane, attrezzature e prodotti impiegati nella realizzazione dell'opera:

- **risorsa umana**: fattore produttivo lavoro, come attività fisica o intellettuale dell'uomo - manodopera. I costi delle risorse umane sono costituiti dal costo del lavoro determinato annualmente

dal Ministero del lavoro e delle politiche sociali sulla base dei valori economici definiti dalla contrattazione collettiva nazionale tra le organizzazioni sindacali e le organizzazioni dei datori di lavoro omparativamente più rappresentativi, delle norme in materia previdenziale ed assistenziale, dei diversi settori merceologici e delle differenti aree territoriali.

- **attrezzatura**: fattore produttivo capitale che include i beni strumentali, le macchine, i mezzi, i noli, i trasporti - noli e trasporti. Si distingue in *nolo a freddo* e *nolo a caldo* in funzione dei costi compresi in esso, secondo e seguenti definizioni:
    - **nolo a freddo**: il nolo a freddo del mezzo d'opera o dell'attrezzatura non comprende i costi della manodopera necessaria per il suo impiego, le spese per i materiali di consumo (carburanti, lubrificanti) e della normale manutenzione e le assicurazioni R.C.;
    - **nolo a caldo**: comprende i costi della manodopera necessaria per il suo impiego, le spese per i materiali di consumo (come i carburanti o i lubrificanti), la normale manutenzione e le assicurazioni R.C.;
- **prodotto**: risultato di un'attività produttiva dell'uomo, tecnicamente ed economicamente definita, per estensione anche eventuali materie prime impiegate direttamente nell'attività produttiva delle costruzioni. I costi dei prodotti comprendono gli oneri derivanti all'appaltatore dalla relativa fornitura franco cantiere, incluso il costo del trasporto.

I prezzi medesimi si intendono accettati dall'Appaltatore.

Il costo dei prodotti, delle attrezzature e delle lavorazioni viene determinato considerando i prezzi correnti alla data dell'approvazione del progetto, riportati nei prezzari predisposti dalle regioni[(2)].

I prezzari cessano di avere validità al 31 dicembre di ogni anno e possono essere transitoriamente utilizzati fino al 30 giugno dell'anno successivo per i progetti a base di gara la cui approvazione sia intervenuta entro tale data, ovvero:

- nel caso di un **progetto di fattibilità tecnica economica** da porre a base di gara, approvato entro il 30 giugno, per quantificare il limite di spesa è possibile utilizzare il prezzario vigente nell'anno precedente; dopo il 30 giugno si procede alla revisione del progetto utilizzando il prezzario vigente;
- nel caso di un **progetto esecutivo** da porre a base di gara, approvato entro il 30 giugno, si utilizza l'elenco dei prezzi approvato con il livello progettuale precedente; nel caso in cui siano necessari ulteriori prezzi, i medesimi possono essere dedotti dal prezzario vigente nell'anno precedente.

Disposizioni introdotte in via transitoria dalla L 197/2022 (Legge di Bilancio)(3) per far fronte all'aumento del costo dei materiali da costruzione anche per l'anno 2023

A causa dell'aumento eccezionale dei prezzi, ai sensi dell'art. 1, comma 371, Legge 197/2022, questa stazione appaltate contabilizza i lavori oggetto del presente appalto sulla base del prezzario regionale infrannuale aggiornato alla data del 31 luglio 2022 valido fino al 31 dicembre2023 (art. 26, comma 2, DL 50/2022, convertito con modificazioni dalla L 91/2022), termine entro il quale la regione dovrà obbligatoriamente procedere all'aggiornamento annuale del prezzario, secondo quanto stabilito dall'art. 41, c. 13 del d.lgs. 36/2023

Nei casi sopra riportati la Stazione appaltante riconosce tali maggiori importi, al netto dei ribassi d'asta formulati in sede di offerta e nella misura del 90 o 80 per cento e il relativo certificato di pagamento verrà emesso contestualmente entro 5 giorni dall'adozione del SAL. Il pagamento è effettuato utilizzando:

- risorse accantonate per imprevisti nel quadro economico di ogni intervento, nel limite del 50%;
- eventuali somme a disposizione della stazione appaltante e stanziate annualmente relativamente allo stesso intervento;
- somme derivanti da ribassi d'asta qualora non ne sia prevista una diversa destinazione sulla base delle norme vigenti;
- somme relative ad altri interventi già ultimati e collaudati, nel rispetto delle procedure contabili della spesa e nei limiti della relativa spesa autorizzata.

Le compensazioni sono liquidate previa presentazione da parte **dell'appaltatore entro 60 giorni** dalla pubblicazione nella Gazzetta Ufficiale del decreto MIMS, **di un'istanza di compensazione alla Stazione appaltante**, per i lavori eseguiti nel rispetto del cronoprogramma.

Il DL verificato il rispetto del cronoprogramma nell'esecuzione dei lavori e valutata la documentazione probante la maggiore onerosità subita dall'appaltatore riconosce la compensazione così come segue:

- se la maggiore onerosità provata dall'appaltatore è relativa ad una **variazione percentuale inferiore a quella riportata nel decreto MIMS, la compensazione viene riconosciuta limitatamente alla predetta inferiore variazione e per la sola parte eccedente il 5% e in misura pari all'80% di detta eccedenza**;
- se la maggiore onerosità provata dall'appaltatore è relativa ad una **variazione percentuale superiore a quella riportata nel decreto MIMS, la compensazione viene riconosciuta per la sola parte eccedente il 5% e in misura pari all'80% di detta eccedenza.**

La compensazione non è soggetta al ribasso d'asta ed è al netto delle eventuali compensazioni precedentemente accordate, inoltre, restano esclusi dalla stessa i lavori contabilizzati nell'anno solare di presentazione dell'offerta.

24-1) CLAUSOLE DI REVISIONE DEI PREZZI

La Stazione appaltante può dar luogo ad una revisione dei prezzi ai sensi dell'art. 60 del d.lgs. 36/2023.

Qualora nel corso dell'esecuzione del contratto d'appalto, i prezzi dei materiali da costruzione subiscano delle variazioni in aumento o in diminuzione, tali da determinare un aumento o una diminuzione dei prezzi unitari utilizzati, l'appaltatore avrà diritto ad un adeguamento compensativo.

Per i contratti relativi ai lavori, nel caso in cui si verificano particolari condizioni di natura oggettiva tali da determinare una variazione del costo dell'opera, in aumento o in diminuzione, superiore al **5%** rispetto al prezzo dell'importo complessivo, si da luogo a compensazioni, in aumento o in diminuzione, per la percentuale **eccedente il 5% e comunque in misura pari all'80% di detta eccedenza.**

La compensazione è determinata considerando gli indici sintetici di costo di costruzione elaborati dall'ISTAT[1].

Le variazioni sono valutate in base ai prezzi di contratto ai sensi dell'allegato II.14 art. 5 c.7 e 8, tuttavia, se comportano categorie di lavorazioni non previste o si debbano impiegare materiali per i quali non risulta fissato il prezzo contrattuale, si provvede alla formazione di nuovi prezzi. I nuovi prezzi delle lavorazioni o materiali sono valutati:

- desumendoli dai prezzari di cui all'art. 41 del codice, ove esistenti;
- ricavandoli totalmente o parzialmente da nuove analisi effettuate avendo a riferimento i prezzi elementari di mano d'opera, materiali, noli e trasporti alla data di formulazione dell'offerta, attraverso un contraddittorio tra il direttore dei lavori e l'esecutore, e approvati dal RUP.

Qualora dai calcoli effettuati risultino maggiori spese rispetto alle somme previste nel quadro economico, i prezzi, prima di essere ammessi nella contabilità dei lavori, sono approvati dalla stazione appaltante, su proposta del RUP.

Se l'esecutore non accetta i nuovi prezzi così determinati e approvati, la stazione appaltante può ingiungergli l'esecuzione delle lavorazioni o la somministrazione dei materiali sulla base di detti prezzi, comunque ammessi nella contabilità; ove l'esecutore non iscriva riserva negli atti contabili, i prezzi si intendono definitivamente accettati.

Per far fronte ai maggiori oneri derivanti dalla revisione prezzi di cui al presente articolo le stazioni appaltanti utilizzano:

- nel limite del 50%, le risorse appositamente accantonate per imprevisti nel quadro economico di ogni intervento, fatte salve le somme relative agli impegni contrattuali già assunti, e le eventuali ulteriori somme a disposizione della medesima stazione appaltante e stanziate annualmente relativamente allo stesso intervento;
- le somme derivanti da ribassi d'asta, se non ne è prevista una diversa destinazione dalle norme vigenti;
- le somme disponibili relative ad altri interventi ultimati di competenza della medesima stazione appaltante e per i quali siano stati eseguiti i relativi collaudi o emessi i certificati di regolare esecuzione, nel rispetto delle procedure contabili della spesa e nei limiti della residua spesa autorizzata disponibile.

Art. 25
OSSERVANZA REGOLAMENTO UE SUI MATERIALI

La progettazione, i materiali prescritti e utilizzati nell'opera dovranno essere conformi sia alla direttiva del Parlamento Europeo UE n. 305/2011 sia a quelle del Consiglio dei LL.PP. Le nuove regole sulla armonizzazione e la commercializzazione dei prodotti da costruzione sono contenute nel Decreto Legislativo 16 giugno 2017 n.

106, riguardante il "Regolamento dei prodotti da costruzione".

L'appaltatore, il progettista, il direttore dei lavori, il direttore dell'esecuzione o il collaudatore, ognuno secondo la propria sfera d'azione e competenza, saranno tenuti a rispettare l'obbligo di impiego di prodotti da costruzione di cui al citato Regolamento UE.

Anche qualora il progettista avesse per errore prescritto prodotti non conformi alla norma, rendendosi soggetto alle sanzioni previste dal D.lgs. 106/2017, l'appaltatore è tenuto a comunicare per iscritto alla Stazione appaltante ed al Direttore dei lavori il proprio dissenso in merito e ad astenersi dalla fornitura e/o messa in opera dei prodotti prescritti non conformi.

Particolare attenzione si dovrà prestare alle certificazioni del fabbricante all'origine, che, redigendo una apposita dichiarazione, dovrà attestare la prestazione del prodotto secondo le direttive comunitarie.

CAPITOLO 3

NORME PER LA MISURAZIONE E VALUTAZIONE DEI LAVORI

Art. 1
NORME GENERALI

Generalità

La quantità dei lavori e delle provviste sarà determinata a misura, a peso, a corpo, in relazione a quanto previsto nell'elenco dei prezzi allegato.

Le misure verranno rilevate in contraddittorio in base all'effettiva esecuzione. Qualora esse risultino maggiori di quelle indicate nei grafici di progetto o di quelle ordinate dalla Direzione, le eccedenze non verranno contabilizzate. Soltanto nel caso che la Direzione dei Lavori abbia ordinato per iscritto maggiori dimensioni se ne terrà conto nella contabilizzazione.

In nessun caso saranno tollerate dimensioni minori di quelle ordinate, le quali potranno essere motivo di rifacimento a carico dell'Appaltatore. Resta sempre salva in ogni caso la possibilità di verifica e rettifica in occasione delle operazioni di collaudo.

Contabilizzazione dei lavori a corpo e/o a misura

La contabilizzazione dei lavori a misura sarà realizzata secondo le specificazioni date nelle norme del presente Capitolato speciale e nella descrizione delle singole voci di elenco prezzi; in caso diverso verranno utilizzate per la valutazione dei lavori le dimensioni nette delle opere eseguite rilevate in sito, senza che l'appaltatore possa far valere criteri di misurazione o coefficienti moltiplicatori che modifichino le quantità realmente poste in opera.

La contabilizzazione delle opere sarà effettuata applicando alle quantità eseguite i prezzi unitari di contratto. Nel caso di appalti aggiudicati col criterio dell'OEPV (Offerta Economicamente Più Vantaggiosa) si terrà conto di eventuali lavorazioni diverse o aggiuntive derivanti dall'offerta tecnica dell'appaltatore, contabilizzandole utilizzando i prezzi unitari relativi alle lavorazioni sostituite, come desunti dall'offerta stessa.

La contabilizzazione dei lavori a corpo sarà effettuata applicando all'importo delle opere a corpo, al netto del ribasso contrattuale, le percentuali convenzionali relative alle singole categorie di lavoro indicate in perizia, di ciascuna delle quali andrà contabilizzata la quota parte in proporzione al lavoro eseguito.

Lavori in economia

Nell'eventualità siano contemplate delle somme a disposizione per lavori in economia tali lavori non daranno luogo ad una valutazione a misura, ma saranno inseriti nella contabilità secondo i prezzi di elenco per l'importo delle somministrazioni al netto del ribasso d'asta, per quanto riguarda i materiali. Per la mano d'opera, trasporti e noli, saranno liquidati secondo le tariffe locali vigenti al momento dell'esecuzione dei lavori incrementati di spese generali ed utili e con applicazione del ribasso d'asta esclusivamente su questi ultimi due addendi.

Contabilizzazione delle varianti

Nel caso di variante in corso d'opera gli importi in più ed in meno sono valutati con i prezzi di progetto e soggetti al ribasso d'asta che ha determinato l'aggiudicazione della gara ovvero con i prezzi offerti dall'appaltatore nella lista in sede di gara.

Le norme di misurazione per la contabilizzazione saranno le seguenti:

1-1) Scavi in genere

Oltre che per gli obblighi particolari emergenti dal presente articolo, con i prezzi di elenco per gli scavi in genere l'Appaltatore si deve ritenere compensato per tutti gli oneri che incontrerà:

- per taglio di piante, estirpazione di ceppaie, radici, ecc.;
- per il taglio e lo scavo con qualsiasi mezzo delle materie sia asciutte che bagnate, di qualsiasi consistenza ed anche in presenza d'acqua;
- per paleggi, innalzamento, carico, trasporto e scarico a rinterro od a rifiuto entro i limiti previsti in elenco prezzi, sistemazione della materie di rifiuto, deposito provvisorio e successiva ripresa;

- per la regolazione delle scarpate o pareti, per lo spianamento del fondo, per la formazione di gradoni, attorno e sopra le condotte di acqua od altre condotte in genere, e sopra le fognature o drenaggi secondo le sagome definitive di progetto;
- per puntellature, sbadacchiature ed armature di qualsiasi importanza e genere secondo tutte le prescrizioni contenute nel presente capitolato, comprese le composizioni, scomposizioni, estrazioni ed allontanamento, nonché sfridi, deterioramenti, perdite parziali o totali del legname o dei ferri;
- per impalcature ponti e costruzioni provvisorie, occorrenti sia per il trasporto delle materie di scavo e sia per la formazione di rilevati, per passaggi, attraversamenti, ecc.;
- per ogni altra spesa necessaria per l'esecuzione completa degli scavi.

La misurazione degli scavi verrà effettuata nei seguenti modi:

- il volume degli scavi di sbancamento verrà determinato con il metodo delle sezioni ragguagliate in base ai rilevamenti eseguiti in contraddittorio con l'Appaltatore, prima e dopo i relativi lavori;
- gli scavi di fondazione saranno computati per un volume uguale a quello risultante dal prodotto della base di fondazione per la sua profondità sotto il piano degli scavi di sbancamento, ovvero del terreno naturale quando detto scavo di sbancamento non viene effettuato.

Al volume così calcolato si applicheranno i vari prezzi fissati nell'elenco per tali scavi; vale a dire che essi saranno valutati sempre come eseguiti a pareti verticali ritenendosi già compreso e compensato con il prezzo unitario di elenco ogni maggiore scavo.

Tuttavia per gli scavi di fondazione da eseguire con l'impiego di casseri, paratie o simili strutture, sarà incluso nel volume di scavo per fondazione anche lo spazio occupato dalle strutture stesse.

I prezzi di elenco, relativi agli scavi di fondazione, sono applicabili unicamente e rispettivamente ai volumi di scavo compresi fra piani orizzontali consecutivi, stabiliti per diverse profondità, nello stesso elenco dei prezzi. Pertanto la valutazione dello scavo risulterà definita per ciascuna zona, dal volume ricadente nella zona stessa e dall'applicazione ad esso del relativo prezzo di elenco.

Dal volume degli scavi non si detrarrà quello delle condutture in essi contenute, delle parti non scavate per lasciare passaggi o per naturali contrafforti, quelli delle fognature e dei muri che si debbono demolire.

Non verranno valutati come scavi di sbancamento maggiori volumi di scavo effettuati dall'impresa per motivi di qualsiasi natura quando il loro tracciato non sia quello di stretta pertinenza delle opere da edificare.

Non verranno riconosciute maggiorazioni al volume di scavo per allargamenti della base effettuati per motivi operativi quali spazi di predisposizione dei casseri, indisponibilità nel cantiere di accessori per lo scavatore di larghezza conforme agli scavi previsti, ecc.

1-2) Scavi subacquei

Per gli scavi subacquei saranno fissati dei sovrapprezzi da applicare in aggiunta al prezzo fissato per gli scavi di fondazione; i lavori eseguiti verranno valutati a volume e per zone successive a partire dal piano orizzontale posto a quota mt. 0,20 sotto il livello normale delle acque, procedendo verso il basso.

1-3) Riempimenti con misto granulare

Il riempimento con misto granulare a ridosso delle murature per drenaggi, vespai, ecc., sarà valutato a metro cubo per il suo volume effettivo misurato in opera.

1-4) Rimozioni, demolizioni

Nei prezzi relativi a lavori che comportino demolizioni, anche parziali, deve intendersi sempre compensato ogni onere per il recupero del materiale riutilizzabile e per il carico e trasporto a rifiuto di quello non riutilizzabile.

1-5) Calcestruzzi

Tutti i calcestruzzi, siano essi per fondazioni o in elevazione, armati o no, vengono misurati a volume con metodi geometrici e secondo la corrispondente categoria, dedotti i vani od i materiali di differente natura in essi compenetranti che devono essere pagati con altri prezzi di elenco.

In ogni caso non si deducono i vani di volume minore od uguale a mc 0,20 ciascuno, intendendosi con ciò compensato l'eventuale maggiore magistero richiesto.

Il massetto di sottofondazione deve essere contabilizzato, in ogni caso, come sporgente dai bordi perimetrali della fondazione di cm 10, anche qualora l'Appaltatore, per propria utilità, al fine di facilitare la posa in opera delle casseforme e relative sbadacchiature, ritenesse di eseguirlo con sporgenza maggiore.

Qualora, invece, perché previsto in progetto o perché specificatamente richiesto dalla Direzione Lavori, tale sporgenza fosse superiore, deve essere contabilizzato l'effettivo volume eseguito.

1-6) Conglomerato cementizio armato

Il conglomerato per opere in cemento armato di qualsiasi natura e spessore sarà valutato per il suo volume

effettivo, senza detrazione del volume del ferro che verrà pagato a parte.

Quando trattasi di elementi a carattere ornamentale gettati fuori opera, la misurazione verrà effettuata in ragione del minimo parallelepipedo retto a base rettangolare circoscrivibile a ciascun pezzo, e nel relativo prezzo si deve intendere compreso, oltre che il costo dell'armatura metallica, tutti gli oneri specificati nelle norme sui materiali e sui modi di esecuzione, nonché la posa in opera, sempreché non sia pagata a parte.

I casseri, le casseforme e le relative armature di sostegno, se non comprese nei prezzi di elenco del conglomerato cementizio, saranno computati separatamente con i relativi prezzi di elenco. Pertanto, per il compenso di tali opere, bisognerà attenersi a quanto previsto nell'Elenco dei Prezzi Unitari.

Nei prezzi del conglomerato sono inoltre compresi tutti gli oneri derivanti dalla formazione di palchi provvisori di servizio, dall'innalzamento dei materiali, qualunque sia l'altezza alla quale l'opera di cemento armato dovrà essere eseguita, nonché per il getto e la vibratura.

L'acciaio in barre per armature di opere di cemento armato di qualsiasi tipo nonché la rete elettrosaldata sarà valutato secondo il peso effettivo; nel prezzo oltre alla lavorazione e lo sfrido è compreso l'onere della legatura dei singoli elementi e la posa in opera dell'armatura stessa.

1-7) Murature in genere

Tutte le murature in genere, salvo le eccezioni di seguito specificate, saranno misurate geometricamente, a volume od a superficie, secondo la categoria, in base a misure prese sul vivo dei muri, esclusi cioè gli intonaci. Sarà fatta deduzione di tutti i vuoti di luce superiore a 1,00 m^2 e dei vuoti di canne fumarie, canalizzazioni, ecc., che abbiano sezione superiore a 0,25 m^2, rimanendo per questi ultimi, all'Appaltatore, l'onere della loro eventuale chiusura con materiale idoneo. Così pure sarà sempre fatta deduzione del volume corrispondente alla parte incastrata di pilastri, piattabande, ecc., di strutture diverse nonché di pietre naturali od artificiali, da pagarsi con altri prezzi di tariffa.

Nei prezzi unitari delle murature di qualsiasi genere, qualora non debbano essere eseguite con paramento di faccia vista, si intende compreso il rinzaffo delle facce visibili dei muri. Tale rinzaffo sarà sempre eseguito, ed è compreso nel prezzo unitario, anche a tergo dei muri che debbono essere poi caricati a terrapieni. Per questi ultimi muri è pure sempre compresa l'eventuale formazione di feritoie regolari e regolarmente disposte per lo scolo delle acque ed in generale quella delle immorsature e la costruzione di tutti gli incastri per la posa in opera della pietra da taglio od artificiale.

Nei prezzi della muratura di qualsiasi specie si intende compreso ogni onere per la formazione di spalle, sguinci, canne, spigoli, strombature, incassature per imposte di archi, volte e piattabande.

Qualunque sia la curvatura data alla pianta ed alle sezioni dei muri, anche se si debbano costruire sotto raggio, le relative murature non potranno essere comprese nella categoria delle volte e saranno valutate con i prezzi delle murature rette senza alcun compenso in più.

Le ossature di cornici, cornicioni, lesene, pilastri, ecc., di aggetto superiore a 5 cm sul filo esterno del muro, saranno valutate per il loro volume effettivo in aggetto con l'applicazione dei prezzi di tariffa stabiliti per le murature.

Per le ossature di aggetto inferiore ai 5 cm non verrà applicato alcun sovrapprezzo.

Quando la muratura in aggetto è diversa da quella del muro sul quale insiste, la parte incastrata sarà considerata come della stessa specie del muro stesso.

Le murature di mattoni ad una testa od in foglio si misureranno a vuoto per pieno, al rustico, deducendo soltanto le aperture di superficie uguale o superiori a 1 m^2, intendendo nel prezzo compensata la formazione di sordini, spalle, piattabande, ecc., nonché eventuali intelaiature in legno che la Direzione dei lavori ritenesse opportuno di ordinare allo scopo di fissare i serramenti al telaio anziché alla parete.

1-8) Murature ed opere in pietra da taglio

La pietra da taglio da pagarsi a volume sarà sempre valutata a metro cubo in base al volume del primo parallelepipedo retto circoscrivibile a ciascun pezzo. Le lastre, i lastroni e gli altri manufatti da pagarsi a superficie saranno valutati in base alla somma del minimo rettangolo circoscrivibile. Per le categorie da misurarsi a sviluppo lineare, questo andrà misurato in opera secondo misure a vista.

Per le pietre di cui una parte viene lasciata grezza, si comprenderà anche questa nella misurazione, non tenendo però alcun conto delle eventuali maggiori sporgenze della parte non lavorata in confronto con le dimensioni assegnate dai tipi descritti.

Nei prezzi relativi di elenco si intendono sempre compresi tutti gli oneri specificati nelle norme sui materiali e sui modi di esecuzione.

1-9) Murature di mattoni ad una testa o in foglio

Le murature di mattoni ad una testa od in foglio saranno misurate al rustico, vuoto per pieno, deducendo le aperture di superficie uguale o superiore ad 1 m^2, restando sempre compresi nel prezzo i lavori per spallette, piattabande e la fornitura e posa in opera dei controtelai per i serramenti e per le riquadrature.

1-10) Rivestimenti di pareti

I rivestimenti di piastrelle o di mosaico verranno misurati per la superficie effettiva qualunque sia la sagoma e la posizione delle pareti da rivestire. Nel prezzo al metro quadrato sono comprese la fornitura e la posa in opera di tutti i pezzi speciali di raccordo, angoli, ecc., che saranno computati nella misurazione, nonché l'onere per la preventiva preparazione con malta delle pareti da rivestire, la stuccatura finale dei giunti e la fornitura di collante per rivestimenti.

1-11) Fornitura in opera dei marmi, pietre naturali od artificiali

I prezzi della fornitura in opera dei marmi e delle pietre naturali od artificiali, previsti in elenco saranno applicati alle superfici effettive dei materiali in opera. Ogni onere derivante dall'osservanza delle norme, prescritte nel presente capitolato, si intende compreso nei prezzi.

In particolare, detti prezzi comprendono gli oneri per la fornitura, lo scarico in cantiere, il deposito e la provvisoria protezione in deposito, la ripresa, il successivo trasporto ed il sollevamento dei materiali a qualunque altezza, con eventuale protezione, copertura o fasciatura; per ogni successivo sollevamento e per ogni ripresa con boiacca di cemento od altro materiale, per la fornitura di lastre di piombo, di grappe, staffe, regolini, chiavette, perni occorrenti per il fissaggio; per ogni occorrente scalpellamento delle strutture murarie e per la successiva, chiusura e ripresa delle stesse, per la stuccatura dei giunti, per la pulizia accurata e completa, per la protezione a mezzo di opportune opere provvisorie delle pietre già collocate in opera, e per tutti i lavori che risultassero necessari per il perfetto rifinimento dopo la posa in opera.

I prezzi di elenco sono pure comprensivi dell'onere dell'imbottitura dei vani dietro i pezzi, fra i pezzi stessi o comunque tra i pezzi e le opere murarie da rivestire, in modo da ottenere un buon collegamento e, dove richiesto, un incastro perfetto.

1-12) Terre da giardino

La fornitura di terra sarà valutata a mc misurando di volta in volta le esatte dimensioni del mezzo impiegato per il trasporto o come indicato in ciascun corrispondente articolo dell'Elenco Prezzi.

1-13) Lavorazione sul terreno

Tutte le operazioni inerenti alla lavorazione del terreno e specificatamente la vangatura, l'erpicatura, l'aratura la fresatura, la rastrellatura ed il livellamento vanno valutate a superficie d'intervento (mq) come indicato in ogni corrispondente articolo dell'Elenco Prezzi.

1-14) Semine e risemine

La valutazione delle operazioni di semina e di risemina deve essere sempre effettuata a superficie (mq) d'intervento e secondo quanto specificatamente indicato nei corrispondenti articoli dell'Elenco Prezzi.

1-15) Sementi per tappeti erbosi e zolle erbose

Tutte le forniture di sementi per la formazione di prati calpestabili vengono valutate a peso o come indicato nei corrispondenti articoli dell'Elenco Prezzi, mentre la fornitura di zolle erbose di prato sarà valutata a superficie.

1-16) Piante

Per tutte le piante la valutazione viene fatta a numero ed in base all'altezza ed al diametro o come indicato in ciascun corrispondente articolo dell'Elenco Prezzi.

Tutte le piante inserite nell'elenco prezzi s'intendono fornite con zolla, salvo quelle indicate a radice nuda (rn), in contenitore o in vaso.

Si precisa inoltre che le piante richieste espressamente dalla Direzione dei Lavori, per particolari esigenze, che siano diverse da quelle normalmente in commercio, sia per le dimensioni, vigoria, tipo di allevamento, ecc. che possono definirsi esemplari, saranno valutate di volta in volta dalla Direzione dei Lavori stessa.

1-17) Piantagioni

Tutti i tipi di essenze arboree piantate secondo le prescrizioni devono essere valutate a numero, in base alle specifiche caratteristiche e secondo quanto indicato nei corrispondenti articoli dell'Elenco Prezzi.

1-17) Concimazioni

La valutazione delle concimazioni è variabile a seconda dei tipi di concimi (organico o chimico) come espressamente indicato nell'Elenco Prezzi e a seconda del tipo di concimazione.

Per le concimazioni in copertura di tappeti erbosi e per la formazione di tappeti erbosi la misurazione deve essere fatta a superficie (mq) d'intervento.

Per le concimazioni di impianto per le essenze arboree ed arbustive e per le concimazioni di soccorso per alberate stradali, di parchi e giardini, la misurazione deve essere effettuata a numero come specificatamente indicato nei corrispondenti articoli dell'Elenco Prezzi.

1-18) Concimi, terricciati e materiali per pacciamatura

Tutti i concimi minerali, semplici e complessi, nonché i concimi organici sono valutati a quintale, mentre i terricciati a volume (mc) contrariamente alla torba che viene valutata a litri, nelle sue speciali confezioni (balle), i materiali per pacciamatura sfusi a mc, quelli confezionati al sacco e i teli pacciamanti a mq, o come indicato in ciascun corrispondente articolo dell'Elenco Prezzi.

1-19) Sfalci e tosature di erbe

Per gli sfalci e le tosature delle erbe la valutazione deve essere fatta a superficie (mq) sulle intere aree d'intervento con la raccolta dei prodotti di risulta.

1-20)Manutenzione di aiuole fiorite munite di piantine da fiore o fornite di cespugli fioriti o sempreverdi

I lavori di manutenzione delle aiuole fiorite e fornite di cespugli o sempreverdi vanno misurati a superficie (mq) secondo i corrispondenti articoli dell'Elenco Prezzi.

1-21) Trattamenti di disinfezione e disinfestazione

La valutazione dell'irrorazione delle miscele per la disinfezione e la disinfestazione è variabile a seconda delle essenze da disinfestare:

- per le piante inferiori a 10 m di altezza, per le siepi e gli arbusti, la misurazione deve essere effettuata in ragione di volume (litri) o secondo quanto indicato nell'Elenco Prezzi;
- per le piante arboree di altezza superiore a 10 m la misurazione va effettuata a numero di pianta irrorata o secondo quanto indicato nell'Elenco Prezzi.

1-22) Trattamenti con diserbanti

La misurazione dei trattamenti diserbanti va effettuata sulla superficie (mq) effettivamente trattata e secondo quanto indicato nei corrispondenti articoli dell'Elenco Prezzi.

1-23) Ancoraggio di alberi

L'ancoraggio delle piante con pali tutori per favorirne la crescita sarà valutato come indicato nell'Elenco Prezzi, mentre gli ancoraggi per instabilità o vetustà della pianta, a tutela dell'incolumità pubblica, saranno valutati di volta in volta dalla Direzione dei Lavori.

1-24) Interventi di manutenzione ordinaria e straordinaria sulle piante e arbusti, spollonature, potature, abbattimenti e lievo ceppaie

Tutte le operazioni di spollonatura, di potatura, di abbattimento, lievo ceppaie, ecc. saranno valutate a numero ed in base all'altezza o come specificatamente indicato nei corrispondenti articoli dell'Elenco Prezzi.

1-25) Manutenzione siepi ed arbusti

I lavori di manutenzione relativi alla potatura degli arbusti ed alla manutenzione delle siepi dovranno essere valutati a numero per quanto concerne la potatura e a mq per quanto riguarda le siepi come specificatamente indicato nei corrispondenti articoli dell'Elenco Prezzi.

1-26) Decespugliamento - Diradamento del sottobosco - Estirpazione del sottobosco in aree incolte da destinare a verde pubblico

I lavori di decespugliamento sono valutati a superficie (mq) e soltanto per le parti di lavoro effettivamente svolto e secondo l'indicazione dei corrispondenti articoli dell'Elenco Prezzi.

1-27) Manutenzione panchine - Giochi e recinzioni

Trattandosi di manutenzione di arredi e strutture di diversi tipi e materiali gli interventi possono comprendere più magisteri per cui la valutazione dovrà effettuarsi a seconda del lavoro e con le modalità di misura indicate negli articoli dell'Elenco Prezzi delle varie categorie di lavoro.

1-28) Mantenimento uccelli ed animali acquatici

Il mantenimento degli uccelli e degli animali acquatici sarà valutato a giornata secondo quanto indicato nel corrispondente articolo dell'Elenco Prezzi.

1-29) Opere da lattoniere

Il calcolo dei canali di gronda, dei condotti, dei pluviali, etc. verrà eseguito, salvo altre prescrizioni, a metro lineare od in base alla superficie (nel caso di grandi condotti per il condizionamento, scossaline, converse, etc.) ed il prezzo fissato sarà comprensivo della preparazione, del fissaggio, delle sigillature, dei tagli e di tutte le altre lavorazioni necessarie o richieste.

I tubi di rame o lamiera zincata necessari per la realizzazione di pluviali o gronde saranno valutati secondo il peso sviluppato dai singoli elementi prima della messa in opera ed il prezzo dovrà comprendere anche le staffe e le cravatte di ancoraggio dello stesso materiale.

1-30) Tinteggiature, coloriture e verniciature di arredi

Nei prezzi delle tinteggiature, coloriture e verniciature in genere sono compresi tutti gli oneri prescritti nelle norme sui materiali e sui modi di esecuzione del presente capitolato oltre a quelli per mezzi d'opera, trasporto, sfilatura e rinfilatura di arredi urbani, infissi, ecc.

Tutte le coloriture o verniciature si intendono eseguite su ambo le facce e con rispettivi prezzi di elenco si intende altresì compensata la coloritura, o verniciatura di nottole, braccioletti e accessori simili.

1-31) Lavori di metallo

Tutti i lavori di metallo saranno in generale valutati a peso ed i relativi prezzi verranno applicati al peso effettivo dei metalli stessi a lavorazione completamente ultimata e determinato prima della loro posa in opera, con pesatura diretta fatta in contraddittorio ed a spese dell'Appaltatore, escluse ben inteso dal peso le verniciature e coloriture.

Nei prezzi dei lavori in metallo è compreso ogni e qualunque compenso per forniture accessorie, per lavorazioni, montatura e posizione in opera.

1-32) Trasporti

I trasporti di terre o altro materiale sciolto verranno valutati in base al volume prima dello scavo, per le materie in cumulo prima del carico su mezzo, senza tener conto dell'aumento di volume all'atto dello scavo o del carico, oppure a peso con riferimento alla distanza. Qualora non sia diversamente precisato in contratto, sarà compreso il carico e lo scarico dei materiali ed ogni spesa per dare il mezzo di trasporto in piena efficienza. Con i prezzi dei trasporti si intende compensata anche la spesa per materiali di consumo, il servizio del conducente, e ogni altra spesa occorrente.

I mezzi di trasporto per i lavori in economia debbono essere forniti in pieno stato di efficienza e corrispondere alle prescritte caratteristiche.

1-33) Noleggi

Le macchine e gli attrezzi dati a noleggio devono essere in perfetto stato di esercizio ed essere provvisti di tutti gli accessori necessari per il loro regolare funzionamento.

Sono a carico esclusivo dell'Appaltatore la manutenzione degli attrezzi e prezzi di noleggio di meccanismi in genere, si intendono corrisposti per tutto il tempo durante il quale i meccanismi rimangono a piè d'opera a disposizione dell'Amministrazione, e cioè anche per le ore in cui i meccanismi stessi non funzionano, applicandosi il prezzo prestabilito.

Nel prezzo di noleggio sono compresi gli oneri e tutte le spese per il trasporto a pie d'opera, montaggio, smontaggio ed allontanamento di detti meccanismi.

Per il noleggio di carri ed autocarri il prezzo verrà corrisposto soltanto per le ore di effettivo lavoro, rimanendo escluso ogni compenso per qualsiasi altra causa o perdita di tempo.

Art. 2
MATERIALI A PIÈ D'OPERA

Per determinati manufatti il cui valore é superiore alla spesa per la messa in opera, il prezzo a piè d'opera ed il suo accreditamento in contabilità prima della messa in opera è stabilito in misura non superiore alla metà del prezzo stesso da valutarsi a prezzo di contratto o, in difetto, al prezzo di progetto.

I prezzi per i materiali a piè d'opera si determineranno nei seguenti casi:

a) alle provviste dei materiali a piè d'opera che l'Appaltatore è tenuto a fare a richiesta della Direzione dei Lavori, comprese le somministrazioni per lavori in economia, alla cui esecuzione provvede direttamente la Stazione Appaltante;
b) alla valutazione dei materiali accettabili nel caso di esecuzione di ufficio e nel caso di rescissione coattiva oppure di scioglimento di contratto;
c) alla valutazione del materiale per l'accreditamento del loro importo nei pagamenti in acconto;
d) alla valutazione delle provviste a piè d'opera che si dovessero rilevare dalla Stazione Appaltante quando

per variazioni da essa introdotte non potessero più trovare impiego nei lavori.

In detti prezzi dei materiali è compresa ogni spesa accessoria per dare i materiali a piè d'opera sul luogo di impiego, le spese generali ed il beneficio dell'Appaltatore.

CAPITOLO 4

QUALITÀ DEI MATERIALI E DEI COMPONENTI

Art. 1
NORME GENERALI - IMPIEGO ED ACCETTAZIONE DEI MATERIALI

Quale regola generale si intende che i materiali, i prodotti ed i componenti occorrenti per la costruzione delle opere, proverranno da ditte fornitrici o da cave e località che l'Appaltatore riterrà di sua convenienza, purché, ad insindacabile giudizio della Direzione dei Lavori, rispondano alle caratteristiche/prestazioni di cui ai seguenti articoli.

I materiali e i componenti devono corrispondere alle prescrizioni di legge e del presente Capitolato Speciale; essi dovranno essere della migliore qualità e perfettamente lavorati, e possono essere messi in opera solamente dopo l'accettazione della Direzione dei Lavori.

Resta sempre all'Impresa la piena responsabilità circa i materiali adoperati o forniti durante l'esecuzione dei lavori, essendo essa tenuta a controllare che tutti i materiali corrispondano alle caratteristiche prescritte e a quelle dei campioni esaminati, o fatti esaminare, dalla Direzione dei Lavori.

I materiali dovranno trovarsi, al momento dell'uso in perfetto stato di conservazione.

Anche dopo l'accettazione e la posa in opera dei materiali e dei componenti da parte dell'Appaltatore, restano fermi i diritti e i poteri della Stazione Appaltante in sede di collaudo.

L'esecutore che, di sua iniziativa, abbia impiegato materiali o componenti di caratteristiche superiori a quelle prescritte nei documenti contrattuali, o eseguito una lavorazione più accurata, non ha diritto ad aumento dei prezzi e la contabilità è redatta come se i materiali avessero le caratteristiche stabilite.

Gli accertamenti di laboratorio e le verifiche tecniche obbligatorie, ovvero specificamente previsti dal capitolato speciale d'appalto, sono disposti dalla Direzione dei Lavori o dall'organo di collaudo, imputando la spesa a carico delle somme a disposizione accantonate a tale titolo nel quadro economico. Per le stesse prove la Direzione dei Lavori provvede al prelievo del relativo campione ed alla redazione di apposito verbale di prelievo; la certificazione effettuata dal laboratorio prove materiali riporta espresso riferimento a tale verbale.

La Direzione dei Lavori o l'organo di collaudo possono disporre ulteriori prove ed analisi ancorché non prescritte nel presente Capitolato ma ritenute necessarie per stabilire l'idoneità dei materiali o dei componenti. Le relative spese sono poste a carico dell'Appaltatore.

Per quanto non espresso nel presente Capitolato Speciale, relativamente all'accettazione, qualità e impiego dei materiali, alla loro provvista, il luogo della loro provenienza e l'eventuale sostituzione di quest'ultimo, si applicano le disposizioni dell'art. 101 comma 3 del d.lgs. n. 50/2016 e s.m.i. e gli articoli 16, 17, 18 e 19 del Capitolato Generale d'Appalto D.M. 145/2000 e s.m.i.

L'appalto non prevede categorie di prodotti ottenibili con materiale riciclato, tra quelle elencate nell'apposito decreto ministeriale emanato ai sensi dell'art. 2, comma 1 lettera d) del D.M. dell'ambiente n. 203/2003.

Art. 2
ACQUA, CALCI, CEMENTI E AGGLOMERATI CEMENTIZI

Acqua. - L'acqua per l'impasto con leganti idraulici dovrà essere limpida, priva di sostanze organiche o grassi e priva di sali (particolarmente solfati e cloruri) in percentuali dannose e non essere aggressiva per il conglomerato risultante.

Calci. - Le calci aeree ed idrauliche dovranno rispondere ai requisiti di accettazione di cui alle norme vigenti, le calci idrauliche dovranno altresì corrispondere alle prescrizioni contenute nella Legge 595/65 (Caratteristiche tecniche e requisiti dei leganti idraulici), ai requisiti di accettazione contenuti nelle norme tecniche vigenti, nonché alle norme UNI EN 459-1 e UNI EN459-2.

La calce grassa in zolle dovrà provenire da calcari puri, essere di recente e perfetta cottura, di colore uniforme, non bruciata, né vitrea, né pigra ad idratarsi ed infine di qualità tale che, mescolata con la sola quantità d'acqua dolce necessaria all'estinzione, si trasformi completamente in una pasta soda a grassetto tenuissimo, senza lasciare residui maggiori del 5% dovuti a parti non bene decarburate, siliciose od altrimenti inerti.

Cementi e agglomerati cementizi - Devono impiegarsi esclusivamente i cementi previsti dalle disposizioni vigenti in materia (Legge 26 maggio 1995 n. 595 e norme armonizzate della serie EN 197), dotati di attestato di conformità ai sensi delle norme UNI EN 197-1 e UNI EN 197-2.

A norma di quanto previsto dal Decreto 12 luglio 1999, n. 314 (Regolamento recante norme per il rilascio dell'attestato di conformità per i cementi), i cementi di cui all'art. 1 lettera A) della Legge 595/65 (e cioè cementi normali e ad alta resistenza portland, pozzolanico e d'altoforno), se utilizzati per confezionare il conglomerato cementizio normale, armato e precompresso, devono essere certificati presso i laboratori di cui all'art. 6 della Legge 595/65 e all'art. 59 del D.P.R. 380/2001 e s.m.i. Per i cementi di importazione, la procedura di controllo e di certificazione potrà essere svolta nei luoghi di produzione da analoghi laboratori esteri di analisi.

I cementi e gli agglomerati cementizi dovranno essere conservati in magazzini coperti, ben riparati dall'umidità e da altri agenti capaci di degradarli prima dell'impiego.

Gesso - Il gesso dovrà essere di recente cottura, perfettamente asciutto, di fine macinazione in modo da non lasciare residui sullo staccio di 56 maglie a centimetro quadrato, scevro da materie eterogenee e senza parti alterate per estinzione spontanea. Il gesso dovrà essere conservato in locali coperti, ben riparati dall'umidità e da agenti degradanti.

Pozzolana - La pozzolana sarà ricavata da strati mondi da cappellaccio ed esente da sostanze eterogenee o da parti inerti; qualunque sia la sua provenienza dovrà rispondere a tutti i requisiti prescritti dalle norme vigenti.

Per la misurazione, sia a peso che a volume, dovrà essere perfettamente asciutta.

Ghiaia, pietrisco e sabbia. - Le ghiaie, i pietrischi e le sabbie da impiegare nella formazione dei calcestruzzi dovranno corrispondere alle condizioni di accettazione considerate nelle norme di esecuzione delle opere in conglomerato semplice od armato di cui alle norme vigenti.

Le ghiaie ed i pietrischi dovranno essere costituiti da elementi omogenei derivati da rocce resistenti, il più possibile omogenee e non gelive; tra le ghiaie si escluderanno quelle contenenti elementi di scarsa resistenza meccanica, facilmente sfaldabili o rivestite da incrostazioni o gelive.

La sabbia da impiegarsi nelle murature o nei calcestruzzi dovrà essere assolutamente scevra di materie terrose ed organiche e ben lavata. Dovrà essere preferibilmente di qualità silicea proveniente da rocce aventi alta resistenza alla compressione. Dovrà avere forma angolosa ed avere elementi di grossezza variabile da 1 a 5 mm.

La granulometria degli aggregati litici per i conglomerati sarà prescritta dalla Direzione dei Lavori in base alla destinazione, al dosaggio ed alle condizioni della messa in opera dei calcestruzzi. L'Appaltatore dovrà garantire la costanza delle caratteristiche della granulometria per ogni lavoro.

Terreni per soprastrutture in materiali stabilizzati - Essi debbono identificarsi mediante la loro granulometria e i limiti di Atterberg, che determinano la percentuale di acqua in corrispondenza della quale il comportamento della frazione fina del terreno (passante al setaccio 0,42 mm n. 40 A.S.T.M.) passa da una fase solida ad una plastica (limite di plasticità L.P.) e da una fase plastica ad una fase liquida (limite di fluidità L.L.) nonché dall'indice di plasticità (differenze fra il limite di fluidità L.L. e il limite di plasticità L.P.).

Tale indice, da stabilirsi in genere per raffronto con casi similari di strade già costruite con analoghi terreni, ha notevole importanza.

Salvo più specifiche prescrizioni della Direzione dei Lavori si potrà fare riferimento alle seguenti caratteristiche (Highway Research Board):

1. strati inferiori (fondazione): tipo miscela sabbia-argilla: dovrà interamente passare al setaccio 25 mm ed essere almeno passante per il 65% al setaccio n. 10 A.S.T.M.; il detto passante al n. 10, dovrà essere passante dal 55 al 90% al n. 20 A.S.T.M., dal 35 al 70% passante al n. 40 A.S.T.M. e dal 10 al 25% passante al n. 200 A.S.T.M.;
2. strati inferiori (fondazione): tipo di miscela ghiaia o pietrisco, sabbia ed argilla: dovrà essere interamente passante al setaccio da 71 mm ed essere almeno passante per il 50 % al setaccio da 10 mm, dal 25 al 50% al setaccio n. 4, dal 20 al 40% al setaccio n. 10, dal 10 al 25% al setaccio n. 40 e dal 3 al 10% al setaccio n. 200;
3. negli strati di fondazione, di cui ai precedenti paragrafi 1) e 2), l'indice di plasticità non deve essere superiore a 6, il limite di fluidità non deve superare 25 e la frazione passante al setaccio n. 200 A.S.T.M. deve essere preferibilmente la metà di quella passante al setaccio n. 40 e in ogni caso non deve superare i due terzi di essa;
4. strato superiore della sovrastruttura: tipo miscela sabbia-argilla: valgono le stesse condizioni granulometriche di cui al paragrafo 1);
5. strato superiore della sovrastruttura: tipo della miscela ghiaia o pietrisco, sabbia ed argilla: deve essere interamente passante dal setaccio da 25 mm ed almeno il 65% al setaccio da 10 mm, dal 55 all'85% al setaccio n. 4, dal 40 al 70% al setaccio n. 10, dal 25 al 45% al setaccio n. 40 e dal 10 al 25%

al setaccio n. 200;

6. negli strati superiori 4) e 5) l'indice di plasticità non deve essere superiore a 9 né inferiore a 4; il limite di fluidità non deve superare 35; la frazione di passante al setaccio n. 200 deve essere inferiore ai due terzi della frazione passante al n. 40.

Inoltre è opportuno controllare le caratteristiche meccaniche delle miscele con la prova C.B.R. (Californian bearing ratio) che esprime la portanza della miscela sotto un pistone cilindrico di due pollici di diametro, con approfondimento di 2,5 ovvero 5 mm in rapporto alla corrispondente portanza di una miscela tipo. In linea di massima il C.B.R. del materiale, costipato alla densità massima e saturato con acqua dopo 4 giorni di immersione e sottoposto ad un sovraccarico di 9 kg, dovrà risultare per gli strati inferiori non inferiore a 30 e per i materiali degli strati superiori non inferiore a 70. Durante l'immersione in acqua non si dovranno avere rigonfiamenti superiori allo 0,5%.

Pietrame - Le pietre naturali da impiegarsi nella muratura e per qualsiasi altro lavoro dovranno corrispondere ai requisiti richiesti dalle norme in vigore e dovranno essere a grana compatta ed ognuna monda da cappellaccio, esenti da piani di sfaldamento, senza screpolature, peli, venature, interclusioni di sostanze estranee; dovranno avere dimensioni adatte al particolare loro impiego ed offrire una resistenza proporzionata all'entità della sollecitazione cui devono essere assoggettate.

Saranno escluse le pietre alterabili all'azione degli agenti atmosferici e dell'acqua corrente.

Le pietre da taglio, oltre a possedere gli accennati requisiti e caratteri generali, dovranno essere sonore alla percussione, immuni da fenditure e litoclasi e di perfetta lavorabilità.

Tufi. - Le pietre di tufo dovranno essere di struttura compatta ed uniforme, evitando quelle pomiciose e facilmente friabili, nonché i cappellacci e saranno impiegati solo in relazione alla loro resistenza.

Cubetti di pietra - I cubetti di pietra da impiegare per la pavimentazione stradale debbono rispondere alle norme di accettazione emanate dal Consiglio Nazionale delle Ricerche.

Mattoni - I mattoni dovranno essere ben formati con facce regolari, a spigoli vivi, di grana fina, compatta ed omogenea; presentare tutti i caratteri di una perfetta cottura, cioè essere duri, sonori alla percussione e non vetrificati; essere esenti da calcinelli e scevri da ogni difetto che possa nuocere alla buona riuscita delle murature; aderire fortemente alle malte; essere resistenti alla cristallizzazione dei solfati alcalini; non contenere solfati solubili od ossidi alcalino-terrosi, ed infine non essere eccessivamente assorbenti.

I mattoni, inoltre, debbono resistere all'azione delle basse temperature, cioè se sottoposti quattro mattoni segati a metà, a venti cicli di immersione in acqua a 35 °C, per la durata di 3 ore e per altre 3 ore posti in frigorifero alla temperatura di - 10°, i quattro provini fatti con detti laterizi sottoposti alla prova di compressione debbono offrire una resistenza non minore dell'80% della resistenza presentata da quelli provati allo stato asciutto.

I mattoni di uso corrente dovranno essere parallelepipedi, di lunghezza doppia della larghezza, di modello costante e presentare, sia all'asciutto che dopo prolungata immersione nell'acqua, una resistenza minima allo schiacciamento di almeno 160 Kg/cm².

Essi dovranno corrispondere alle prescrizioni vigenti in materia.

Materiali ferrosi - I materiali ferrosi da impiegare nei lavori dovranno essere esenti da scorie, soffiature, brecciature, paglie o da qualsiasi altro difetto apparente o latente di fusione, laminazione, trafilatura, fucinatura e simili.

Essi dovranno rispondere a tutte le condizioni previste dalle vigenti disposizioni legislative, dal D.M. 17 gennaio 2018, nonché dalle norme UNI vigenti e presentare inoltre, a seconda della loro qualità, i seguenti requisiti:

1° Ferro. - Il ferro comune dovrà essere di prima qualità, eminentemente duttile e tenace e di marcatissima struttura fibrosa. Esso dovrà essere malleabile, liscio alla superficie esterna, privo di screpolature, senza saldature aperte e senza altre soluzioni di continuità.

2° Acciaio dolce laminato. - L'acciaio extradolce laminato (comunemente chiamato ferro omogeneo) dovrà essere eminentemente dolce e malleabile, perfettamente lavorabile a freddo ed a caldo, senza presentare screpolature od alterazioni; dovrà essere saldabile e non suscettibile di prendere la tempra.

Alla rottura dovrà presentare struttura finemente granulare ed aspetto sericeo.

3° Acciaio fuso in getti. - L'acciaio in getti per cuscinetti, cerniere, rulli di ponti e per qualsiasi altro lavoro, dovrà essere di prima qualità, esente da soffiature e da qualsiasi altro difetto.

4° L'acciaio sagomato ad alta resistenza dovrà essere del tipo qualificato e controllato e con caratteristiche conformi al D.M. 17 gennaio 2018.

Le caratteristiche e le modalità degli acciai in barre saranno quelle indicate nel D.M. 17 gennaio 2018.

5° Ghisa. - La ghisa dovrà essere di prima qualità e di seconda fusione, dolce, tenace, leggermente malleabile, facilmente lavorabile con la lima e con lo scalpello; di frattura grigia, finemente granosa e perfettamente omogenea, esente da screpolature, vene, bolle, sbavature, asperità ed altri difetti capaci di menomarne la resistenza. Dovrà essere inoltre perfettamente modellata.

È assolutamente escluso l'impiego di ghise fosforose.

Per quanto non espressamente contemplato, si rinvia alla seguente normativa tecnica: UNI EN 459 - UNI EN 197 - UNI EN ISO 7027-1 - UNI EN 413 - UNI 9156 - UNI 9606.

Tutti i prodotti e/o materiali di cui al presente articolo, qualora possano essere dotati di marcatura CE secondo la normativa tecnica vigente, dovranno essere muniti di tale marchio.

Art. 3
MATERIALI INERTI PER CONGLOMERATI CEMENTIZI E PER MALTE

1) Tutti gli inerti da impiegare nella formazione degli impasti destinati alla esecuzione di opere in conglomerato cementizio semplice od armato devono corrispondere alle condizioni di accettazione stabilite dalle norme vigenti in materia.

2) Gli aggregati per conglomerati cementizi, naturali e di frantumazione, devono essere costituiti da elementi non gelivi e non friabili, privi di sostanze organiche, limose ed argillose, di getto, ecc., in proporzioni non nocive all'indurimento del conglomerato o alla conservazione delle armature. La ghiaia o il pietrisco devono avere dimensioni massime commisurate alle caratteristiche geometriche della carpenteria del getto ed all'ingombro delle armature. La sabbia per malte dovrà essere priva di sostanze organiche, terrose o argillose, ed avere dimensione massima dei grani di 2 mm per murature in genere, di 1 mm per gli intonaci e murature di paramento o in pietra da taglio.

Sono idonei alla produzione di calcestruzzo per uso strutturale gli aggregati ottenuti dalla lavorazione di materiali naturali, artificiali, oppure provenienti da processi di riciclo conformi alla norma europea armonizzata UNI EN 12620 e, per gli aggregati leggeri, alla norma europea armonizzata UNI EN 13055. È consentito l'uso di aggregati grossi provenienti da riciclo, secondo i limiti di cui al punto 11.2.9.2 del D.M. 17 gennaio 2018 a condizione che la miscela di calcestruzzo, confezionato con aggregati riciclati, venga preliminarmente qualificata e documentata, nonché accettata in cantiere, attraverso le procedure di cui alle citate norme.

Per quanto riguarda i controlli di accettazione degli aggregati da effettuarsi a cura del Direttore dei Lavori, questi sono finalizzati almeno alla verifica delle caratteristiche tecniche riportate al punto 11.2.9.2 del D.M. 17 gennaio 2018.

3) Gli additivi per impasti cementizi, come da norma UNI EN 934, si intendono classificati come segue: fluidificanti; aeranti; ritardanti; acceleranti; fluidificanti-aeranti; fluidificanti-ritardanti; fluidificanti- acceleranti; antigelo-superfluidificanti. Per le modalità di controllo ed accettazione la Direzione dei Lavori potrà far eseguire prove od accettare, secondo i criteri dell'articolo "*Norme Generali - Accettazione Qualità ed Impiego dei Materiali*", l'attestazione di conformità alle norme UNI EN 934, UNI EN 480 (varie parti).

4) I conglomerati cementizi per strutture in cemento armato dovranno rispettare tutte le prescrizioni di cui al D.M. 17 gennaio 2018 e relative circolari esplicative.

Per quanto non espressamente contemplato, si rinvia alla seguente normativa tecnica: UNI EN 934 (varie parti), UNI EN 480 (varie parti), UNI EN 13055-1.

Tutti i prodotti e/o materiali di cui al presente articolo, qualora possano essere dotati di marcatura CE secondo la normativa tecnica vigente, dovranno essere muniti di tale marchio.

Art. 4
MATERIALI PER APPLICAZIONI GEOLOGICHE-GEOSINTETICI

Geotessili non tessuti:

Teli realizzati a struttura piana composta da fibre sintetiche "coesionate" mediante agugliatura meccanica o con termosaldatura. In relazione alla lunghezza delle fibre di polipropilene e/o poliestere, i geotessili non tessuti si distinguono a filamento continuo e a filamento non continuo (a fiocco). Tali materiali saranno posti in opera per l'esecuzione di drenaggi, come separatori o elementi di rinforzo. Per l'applicazione di drenaggi, devono usare i geotessili non tessuti a filo continuo e devono avere i seguenti requisiti: peso unitario di almeno 110 g/mq, permeabilità di circa 300 l/mq/s e diametro di filtrazione 0,235 mm a secco e 0,15 mm umido, salvo diversa prescrizione o indicativo della Direzione dei Lavori. Per tutti gli altri impieghi si dovranno utilizzare geotessili non tessuti, con caratteristiche funzionali adatte alla particolare situazione dell'applicazione, previa autorizzazione della Direzione dei Lavori. Per determinare peso e spessore si farà riferimento alle norme UNI 5114, UNI EN ISO 2286-1, UNI EN ISO 2286-2, UNI EN ISO 2286-3, UNI 4818-5, UNI EN ISO 1421, UNI 4818-7, UNI 4818-8, UNI EN ISO 4674-1, UNI EN ISO 5084, UNI EN ISO 13934-2, UNI EN 29073-3, UNI EN ISO 13934-1, UNI EN ISO 9237, UNI SPERIMENTALE 8986.

Geotessili tessuti:

Sono definite come strutture piane e regolari formate dall'intreccio di due o più serie di fili costituiti da fibre sintetiche di fibre di polipropilene e/o poliestere, che consentono di ottenere aperture regolari e di piccole dimensioni. In relazione alla sezione della fibra, possono suddividersi in tessuti a monofilamento o a bandalette (nastri appiattiti). L'applicazione di questi materiali è identico a quello dei geotessili non tessuti. Il geotessile dovrà essere atossico, completamente imputrescibile, resistente agli agenti chimici presenti nei terreni nelle normali concentrazioni, inattaccabile da insetti, muffe e microrganismi e dovrà possedere le seguenti caratteristiche minime:

Georeti:

Geosintetici con struttura a maglia costituite da due serie sovrapposte di fili (con spessore compreso tra 3 e 10 mm) che si incrociano con angolo costante (tra 60° e 90°), in modo da formare aperture regolari costanti tra 10 e 60 mm di ampiezza. Vengono prodotte per estrusione di polimeri termoplastici (polietilene ad alta densità o polipropilene) e la saldatura delle due serie di fili viene eseguita per parziale compenetrazione nei punti di contatto. Devono essere applicate congiuntamente a geotessili come filtri, come elementi di tenuta per assolvere la funzione di drenaggio o per protezione meccanica nel caso di una loro applicazione non combinata.

Biotessili:

Costituite da fibre naturali (juta e/o cocco) sono assemblate in modo da formare una struttura tessuta aperta e nello stesso tempo deformabile o mediante sistema di agugliatura meccanica, trovano applicazione per il rivestimento superficiale a protezione dall'erosione durante la crescita di vegetazione.

Biostuoie:

Sono costituite da fibre naturali quali paglia, cocco, sisal ecc…, in genere contenute tra reti di materiale sintetico (polipropilene o poliammide) o naturale (juta). La loro applicazione consiste esclusivamente in quella di rivestimento superficiale dall'erosione durante la fase di inerbimento delle scarpate stradali.

Geostuoie:

Sono costituite da filamenti di materiale sintetici (polietilene ad alta densità, poliammide, polipropilene o altro), aggrovigliati in modo da formare uno strato molto deformabile dello spessore di 10/20 mm, caratterizzato da un indice dei vuoti molto elevato > del 90%. La loro applicazione risponde essenzialmente a due applicazioni ovvero come protezione dall'erosione superficiale provocata da acque piovane e di ruscellamento e di rivestimento di sponde di corsi d'acqua con basse velocità.

Geocompositi per il drenaggio:

Sono formati dall'associazione (in produzione) di uno strato di georete o di geostuoia racchiuso tra uno o due strati di geotessile. Lo spessore complessivo del geocomposito può variare tra 5 e 30 mm.

Geogriglie:

Le geogriglie hanno lo scopo principale di rinforzo sia dei terreni naturali che degli strati bituminosi delle sovrastrutture stradali.

Sono così classificabili:

a) estruse: strutture piane realizzate con materiali polimerici (polietilene ad alta densità o polipropilene) mediante processo di estrusione e stiratura, che può essere svolto in una sola direzione (geogriglie monodirezionali) o nelle due direzioni principali (bidirezionali);

b) tessute: strutture piane a forma di rete realizzate mediante la tessitura di fibre sintetiche su vari tipi di telai, eventualmente ricoperte da un ulteriore strato protettivo (PVC o altro materiale plastico);

c) a sovrapposizione: sono realizzate mediante la sovrapposizione e successiva saldatura di geonastri costituiti da un nucleo in poliestere ad alta tenacità rivestito con guaina protettiva in polietilene.

La geogriglia dovrà essere completamente imputrescibile, resistente agli agenti chimici presenti nei terreni nelle normali concentrazioni, inattaccabile da insetti, muffe e microrganismi e stabilizzato ai raggi UV. Il materiale fornito dovrà essere certificato secondo le norme ISO 9002 e dovranno essere note le curve sforzo/deformazione nel tempo sino ai 120 anni. Le caratteristiche minime di seguito riportate dovranno essere certificate dall'Appaltatore:

Geocelle:

Sono composte da celle giustapposte prodotte per assemblaggio o estrusione di strisce di materiali sintetici di altezza pari a circa 75/150 mm, che realizzano una struttura a nido d'ape o similare. Le geocelle possono essere realizzate anche con materiali naturali es. fibra di cocco. Il loro scopo è quello di contenimento del

terreno in pendio per evitare scoscendimenti superficiali. Per tutte le diverse applicazioni e tipi dei geosintetici, l'Appaltatore prima di ogni loro impiego dovrà fornire alla Direzione dei Lavori i relativi certificati di produzione del materiale, quest'ultimo, a suo insindacabile giudizio, ha tuttavia la facoltà di effettuare prelievi a campione sui prodotti approvvigionati in cantiere.

Art. 5
PRODOTTI DI PIETRE NATURALI O RICOSTRUITE

1) La terminologia utilizzata (come da norma UNI EN 12670) ha il significato di seguito riportato, le denominazioni commerciali devono essere riferite a campioni, atlanti, ecc.

Pietre naturali e marmi -Le pietre naturali da impiegare per la muratura o per qualsiasi altro lavoro dovranno essere di grana compatta ed esenti da piani di sfaldamento, screpolature, venature ed inclusioni di sostanze estranee; inoltre, dovranno avere dimensioni adatte al particolare tipo di impiego, offrire una resistenza proporzionata all'entità delle sollecitazioni cui dovranno essere sottoposte e possedere un'efficace capacità di adesione alle malte. Il carico di sicurezza a compressione non dovrà mai superare il 20% del rispettivo carico di rottura. Saranno escluse, salvo specifiche prescrizioni, le pietre gessose ed in generale tutte quelle che potrebbero subire alterazioni per l'azione degli agenti atmosferici o dell'acqua corrente.
Marmo (termine commerciale) - Roccia cristallina, compatta, lucidabile, da decorazione e da costruzione, prevalentemente costituita da minerali di durezza Mohs da 3 a 4 (quali calcite, dolomite, serpentino).

A questa categoria appartengono:

- i marmi propriamente detti (calcari metamorfici ricristallizzati), i calcefiri ed i cipollini;
- i calcari, le dolomie e le brecce calcaree lucidabili;
- gli alabastri calcarei;
- le serpentiniti;
- oficalciti.

Dovranno essere della migliore qualità, privi di scaglie, brecce, vene, spaccature, nodi o altri difetti che li renderebbero fragili e poco omogenei. Non saranno tollerate stuccature, tasselli, rotture e scheggiature.
Granito (termine commerciale) - Roccia fanero-cristallina, compatta, lucidabile, da decorazione e da costruzione, prevalentemente costituita da minerali di durezza Mohs da 6 a 7 (quali quarzo, feldspati, felspatoidi)

A questa categoria appartengono:

- i graniti propriamente detti (rocce magmatiche intrusive acide fanerocristalline, costituite da quarzo, feldspati sodico-potassici e miche);
- altre rocce magmatiche intrusive (dioriti, granodioriti, sieniti, gabbri, ecc.);
- le corrispettive rocce magmatiche effusive, a struttura porfirica;
- alcune rocce metamorfiche di analoga composizione come gneiss e serizzi.

Travertino - Roccia calcarea sedimentaria di deposito chimico con caratteristica strutturale vacuolare, da decorazione e da costruzione; alcune varietà sono lucidabili.
Pietra (termine commerciale) - Roccia da costruzione e/o da decorazione, di norma non lucidabile.

A questa categoria appartengono rocce di composizione mineralogica svariatissima, non inseribili in alcuna classificazione. Esse sono riconducibili ad uno dei due gruppi seguenti:

- rocce tenere e/o poco compatte;
- rocce dure e/o compatte.

Esempi di pietre del primo gruppo sono: varie rocce sedimentarie (calcareniti, arenarie a cemento calcareo, ecc.), varie rocce piroclastiche, (peperini, tufi, ecc.); al secondo gruppo appartengono le pietre a spacco naturale (quarziti, micascisti, gneiss lastroidi, ardesie, ecc.), e talune vulcaniti (basalti, trachiti, leucititi, ecc.).

Per gli altri termini usati per definire il prodotto in base alle forme, dimensioni, tecniche di lavorazione ed alla conformazione geometrica, vale quanto riportato nella norma UNI EN 12670 e UNI EN 14618.

2) I prodotti di cui sopra devono rispondere a quanto segue:

a) appartenere alla denominazione commerciale e/o petrografica indicata nel progetto, come da norma UNI EN 12407 oppure avere origine del bacino di estrazione o zona geografica richiesta nonché essere conformi ad eventuali campioni di riferimento ed essere esenti da crepe, discontinuità, ecc. che riducano la resistenza o la funzione;
b) avere lavorazione superficiale e/o finiture indicate nel progetto e/o rispondere ai campioni di riferimento; avere le dimensioni nominali concordate e le relative tolleranze;
c) delle seguenti caratteristiche il fornitore dichiarerà i valori medi (ed i valori minimi e/o la dispersione

percentuale):

- massa volumica reale ed apparente, misurata secondo la norma UNI EN 13755 e UNI EN 14617-1;
- coefficiente di imbibizione della massa secca iniziale, misurato secondo la norma UNI EN 13755 e UNI EN 14617;
- resistenza a compressione, misurata secondo la norma UNI EN 1926 e UNI EN 14617;
- resistenza a flessione, misurata secondo la norma UNI EN 12372 e UNI EN 14617;
- modulo di elasticità, misurato secondo la norma e UNI EN 14146;
- resistenza all'abrasione, misurata secondo le disposizioni del Regio Decreto 2234/39 e UNI EN 14617;

d) per le prescrizioni complementari da considerare in relazione alla destinazione d'uso (strutturale per murature, pavimentazioni, coperture, ecc.) si rinvia agli appositi articoli del presente capitolato ed alle prescrizioni di progetto.

Pietre da taglio - Oltre a possedere i requisiti delle pietre naturali, dovranno essere sonore alla percussione, prive di fenditure e litoclasi e possedere una perfetta lavorabilità.

Per le opere a "faccia a vista" sarà vietato l'impiego di materiali con venature disomogenee o, in genere, di brecce. Inoltre dovranno avere buona resistenza a compressione, resistenza a flessione, tenacità (resistenza agli urti), capacità di resistenza agli agenti atmosferici e alle sostanze inquinanti, lavorabilità (attitudine ad essere trasformate in blocchi squadrati, in lastre, colonne, capitelli, cornici) e lucidabilità.

Lastre per tetti, per cornicioni e simili – Saranno preferibilmente costituite da rocce impermeabili (poco porose), durevoli ed inattaccabili al gelo, che si possano facilmente trasformare in lastre sottili (scisti, lavagne).

Lastre per interni " Dovranno essere costituite preferibilmente da pietre perfette, lavorabili, trasformabili in lastre lucidabili, tenaci e resistenti all'usura.

I valori dichiarati saranno accettati dalla Direzione dei Lavori anche in base ai criteri generali dell'articolo relativo ai materiali in genere ed in riferimento alle norme UNI EN 12057 e UNI EN 12058.

Per quanto non espressamente contemplato, si rinvia alla seguente normativa tecnica: UNI EN 14617 UNI EN 12407 - UNI EN 13755 - UNI EN 1926 - UNI EN 12372 - UNI EN 14146.

Tutti i prodotti e/o materiali di cui al presente articolo, qualora possano essere dotati di marcatura CE secondo la normativa tecnica vigente, dovranno essere muniti di tale marchio.

Art. 6
PRODOTTI A BASE DI LEGNO

Si intendono per prodotti a base di legno quelli derivati dalla semplice lavorazione e/o dalla trasformazione del legno e che sono presentati solitamente sotto forma di segati, pannelli, lastre, ecc.

I prodotti vengono di seguito considerati al momento della loro fornitura ed indipendentemente dalla destinazione d'uso. La Direzione dei Lavori ai fini della loro accettazione può procedere ai controlli (anche parziali) su campioni della fornitura oppure richiedere un attestato di conformità della stessa alle prescrizioni di seguito indicate.

Per le prescrizioni complementari da considerare in relazione alla destinazione d'uso (strutture, pavimentazioni, coperture, ecc.) si rinvia agli appositi articoli del presente capitolato ed alle prescrizioni del progetto.

1) I *segati di legno* a complemento di quanto specificato nel progetto o negli articoli relativi alla destinazione d'uso, si intendono forniti con le seguenti caratteristiche:

- tolleranze sulla lunghezza e larghezza: ±10 mm;
- tolleranze sullo spessore: ±2 mm;
- umidità non maggiore del 15%, misurata secondo la norma UNI 8829;
- trattamenti preservanti vari.

2) I *pannelli a base di fibra di legno* oltre a quanto specificato nel progetto, e/o negli articoli relativi alla destinazione d'uso, si intendono forniti con i requisiti generali della norma UNI EN 622-1 e con le seguenti caratteristiche:

- tolleranza sulla lunghezza e larghezza: ±3 mm;
- tolleranze sullo spessore: ±0,5 mm;
- umidità non maggiore dell'8%;
- massa volumica: per tipo tenero minore di 350 kg/m³; per tipo semiduro tra 350 e 800 kg/m³; per tipo duro oltre 800 kg/m³, misurate secondo le norme UNI vigenti.

La superficie potrà essere:

- grezza (se mantenuta come risulta dalla pressatura);
- levigata (quando ha subito la levigatura);

- rivestita su uno o due facce mediante (placcatura, carte impregnate, smalti, altri).

3) Gli elementi strutturali di *legno lamellare incollato* sono prodotti conformemente alla UNI EN 14080. L'attribuzione degli elementi strutturali di legno lamellare ad una delle classi di resistenza previste dalla UNI EN 14080 può essere effettuata sulla base delle proprietà delle lamelle o direttamente sulla base dei risultati di prove sperimentali, secondo le UNI EN 384 e UNI EN 408.

Le dimensioni delle singole lamelle rispetteranno i limiti per lo spessore e per l'area della sezione trasversale indicati nella UNI EN 14080.

Il *micro-lamellare (LVL)* è un prodotto a base di legno realizzato incollando tra loro fogli di legno di spessore generalmente compreso fra i 3 e 6 mm, con l'impiego di calore e pressione, con le fibre orientate nella direzione dell'asse dell'elemento. Definizione, classificazione e specifiche sono contenute nella norma europea UNI EN 14279. Gli elementi strutturali in microlamellare di tipo lineare (travi) hanno tutti gli strati disposti in direzione parallela all'asse dell'elemento. La sezione trasversale in genere è costituita da un minimo di 5 strati.

4) I *pannelli a base di particelle di legno (truciolati)* a compimento di quanto specificato nel progetto, o negli articoli relativi alla destinazione d'uso, si intendono forniti con le seguenti caratteristiche:

- tolleranze sulla lunghezza e larghezza: ±5 mm;
- tolleranze sullo spessore: ±0,5 mm;
- umidità del 10% ± 3%;
- massa voluminica $MANUAL$ kg/m³;

Funzionalmente avranno le seguenti caratteristiche:

- rigonfiamento dopo immersione in acqua: 12% massimo (oppure 16%), misurato secondo la norma UNI EN 317;

5) I *pannelli di legno compensato e paniforti* a completamento di quanto specificato nel progetto, o negli articoli relativi alla destinazione d'uso, si intendono forniti con le seguenti caratteristiche:

- tolleranze sulla lunghezza e larghezza: ±5 mm, misurate secondo la norma UNI EN 315;
- intolleranze sullo spessore: ±1 mm, misurate secondo la norma UNI EN 315;
- umidità non maggiore del 12%;
- grado di incollaggio (da 1 a 10), misurato secondo le norme UNI EN 314-1 e UNI EN 314-2.

Funzionalmente avranno le seguenti caratteristiche:

- resistenza a trazione N/mm², misurata secondo la norma UNI 6480;
- resistenza a flessione statica N/mm² minimo, misurata secondo la norma UNI 6483.

Qualora utilizzati per scopi strutturali, i prodotti a base di legno saranno conformi ai requisiti indicati nella Direttiva Legno CNR DT 206 ed alle pertinenti norme UNI di riferimento. Per quanto non espressamente contemplato, si rinvia alla seguente normativa tecnica: UNI EN 13986, UNI EN 1309-1, UNI EN 844, UNI EN 336, UNI EN 1309-3, UNI EN 975, UNI ISO 1029, UNI EN 309, UNI EN 311, UNI EN 313, UNI EN 316, UNI EN 318, UNI EN 319, UNI EN 320, UNI EN 321, UNI EN 323, UNI EN 635, UNI 6467.

Tutti i prodotti e/o materiali di cui al presente articolo, qualora possano essere dotati di marcatura CE secondo la normativa tecnica vigente, dovranno essere muniti di tale marchio.

Art. 7
PRODOTTI DIVERSI (SIGILLANTI, ADESIVI, GEOTESSILI)

Tutti i prodotti di seguito descritti vengono considerati al momento della fornitura. La Direzione dei Lavori, ai fini della loro accettazione, può procedere ai controlli (anche parziali) su campioni della fornitura oppure richiedere un attestato di conformità della stessa alle prescrizioni di seguito indicate.

Per il campionamento dei prodotti ed i metodi di prova si fa riferimento ai metodi UNI esistenti.

1 - Per sigillanti si intendono i prodotti utilizzati per riempire in forma continua e durevole i giunti tra elementi edilizi (in particolare nei serramenti, nelle pareti esterne, nelle partizioni interne, ecc.) con funzione di tenuta all'aria, all'acqua, ecc. Oltre a quanto specificato nel progetto, o negli articoli relativi alla destinazione d'uso, si intendono rispondenti alle seguenti caratteristiche:

- compatibilità chimica con il supporto al quale sono destinati;
- diagramma forza deformazione (allungamento) compatibile con le deformazioni elastiche del supporto al quale sono destinati;
- durabilità ai cicli termoigrometrici prevedibili nelle condizioni di impiego, cioè con decadimento delle

caratteristiche meccaniche ed elastiche che non pregiudichino la sua funzionalità;
- durabilità alle azioni chimico-fisiche di agenti aggressivi presenti nell'atmosfera o nell'ambiente di destinazione.

Il soddisfacimento delle prescrizioni predette si intende comprovato quando il prodotto risponde al progetto o alla norma UNI ISO 11600 e/o è in possesso di attestati di conformità; in loro mancanza si fa riferimento ai valori dichiarati dal produttore ed accettati dalla Direzione dei Lavori.

2 - Per adesivi si intendono i prodotti utilizzati per ancorare un prodotto ad uno attiguo, in forma permanente, resistendo alle sollecitazioni meccaniche, chimiche, ecc. dovute all'ambiente ed alla destinazione d'uso.

Sono inclusi nel presente articolo gli adesivi usati in opere di rivestimenti di pavimenti e pareti o per altri usi e per diversi supporti (murario, terroso, legnoso, ecc.).

Sono esclusi gli adesivi usati durante la produzione di prodotti o componenti.

Oltre a quanto specificato nel progetto, o negli articoli relativi alla destinazione d'uso, si intendono forniti rispondenti alle seguenti caratteristiche:
- compatibilità chimica con il supporto al quale essi sono destinati;
- durabilità ai cicli termoigrometrici prevedibili nelle condizioni di impiego (cioè con un decadimento delle caratteristiche meccaniche che non pregiudichino la loro funzionalità);
- durabilità alle azioni chimico-fisiche dovute ad agenti aggressivi presenti nell'atmosfera o nell'ambiente di destinazione;
- caratteristiche meccaniche adeguate alle sollecitazioni previste durante l'uso.

Il soddisfacimento delle prescrizioni predette si intende comprovato quando il prodotto risponde ad una norma UNI e/o è in possesso di attestati di conformità; in loro mancanza si fa riferimento ai valori dichiarati dal produttore ed accettati dalla Direzione dei Lavori.

3 - Per geotessili si intendono i prodotti utilizzati per costituire strati di separazione, contenimento, filtranti, drenaggio in opere di terra (rilevati, scarpate, strade, giardini, ecc.) ed in coperture.

Si distinguono in:
- tessuti: stoffe realizzate intrecciando due serie di fili (realizzando ordito e trama);
- nontessuti: feltri costituiti da fibre o filamenti distribuiti in maniera casuale, legati tra loro con trattamento meccanico (agugliatura) oppure chimico (impregnazione) oppure termico (fusione). Si hanno nontessuti ottenuti da fiocco o da filamento continuo.

(Sono esclusi dal presente articolo i prodotti usati per realizzare componenti più complessi).

Quando non è specificato nel progetto, o negli articoli relativi alla destinazione d'uso, si intendono forniti rispondenti alle seguenti caratteristiche:
- tolleranze sulla lunghezza e larghezza: ±1%;
- spessore: ±3%;
- resistenza a trazione (non tessuti UNI 8279-4);
- resistenza a lacerazione (non tessuti UNI EN ISO 9073-4; tessuti UNI 7275);
- resistenza a perforazione con la sfera (non tessuti UNI EN 8279-11; tessuti UNI 5421);
- assorbimento dei liquidi (non tessuti UNI EN ISO 9073-6);
- assorbimento (non tessuti UNI EN ISO 9073-6);
- variazione dimensionale a caldo (non tessuti UNI EN 8279-12);
- permeabilità all'aria (non tessuti UNI EN 8279-3).

Il soddisfacimento delle prescrizioni predette si intende comprovato quando il prodotto risponde ad una norma UNI e/o è in possesso di attestato di conformità; in loro mancanza valgono i valori dichiarati dal produttore ed accettati dalla Direzione dei Lavori.

Dovrà inoltre essere sempre specificata la natura del polimero costituente (poliestere, polipropilene, poliammide, ecc.).

Per i non tessuti dovrà essere precisato:
- se sono costituiti da filamento continuo o da fiocco;
- se il trattamento legante è meccanico, chimico o termico;
- il peso unitario.

<u>Malta cementizia anticorrosiva bicomponente per la protezione dei ferri d'armatura</u>

Trattamento protettivo rialcalinizzante dei ferri di armatura, ripuliti da precedenti operazioni di demolizione del copriferro e dall'eventuale ruggine con sabbiatura o pulizia meccanica. La malta bicomponente sarà a base di polimeri in dispersione acquosa, leganti cementizi ed inibitori di corrosione rispondente ai principi definiti nella UNI EN 1504-7 e UNI EN 1504-9. Il prodotto deve risultare resistente all'acqua, ai gas aggressivi presenti nell'atmosfera, svolgendo una azione protettiva efficace secondo gli standard della UNI EN 15183 della superficie metallica all'ossidazione.

Per quanto non espressamente contemplato, si rinvia alla seguente normativa tecnica: UNI EN 13888, UNI EN 12004-1, UNI EN 12860.

Tutti i prodotti e/o materiali di cui al presente articolo, qualora possano essere dotati di marcatura CE secondo la normativa tecnica vigente, dovranno essere muniti di tale marchio.

Art. 8
PRODOTTI PER IMPERMEABILIZZAZIONE

1 - Si intendono prodotti per impermeabilizzazione e per coperture piane quelli che si presentano sotto forma di:

- membrane in fogli e/o rotoli da applicare a freddo od a caldo, in fogli singoli o pluristrato;
- prodotti forniti in contenitori (solitamente liquidi e/o in pasta) da applicare a freddo od a caldo su eventuali armature (che restano inglobate nello strato finale) fino a formare in sito una membrana continua.

a) Le membrane si designano in base:
   1. al materiale componente (bitume ossidato fillerizzato, bitume polimero elastomero, bitume polimero plastomero, etilene propilene diene, etilene vinil acetato, ecc.);
   2. al materiale di armatura inserito nella membrana (armatura vetro velo, armatura poliammide tessuto, armatura polipropilene film, armatura alluminio foglio sottile, ecc.);
   3. al materiale di finitura della faccia superiore (poliestere film da non asportare, polietilene film da non asportare, graniglie, ecc.);
   4. al materiale di finitura della faccia inferiore (poliestere nontessuto, sughero, alluminio foglio sottile, ecc.).

b) I prodotti forniti in contenitori si designano come segue:
   - mastici di rocce asfaltiche e di asfalto sintetico;
   - asfalti colati;
   - malte asfaltiche;
   - prodotti termoplastici;
   - soluzioni in solvente di bitume;
   - emulsioni acquose di bitume;
   - prodotti a base di polimeri organici.

La Direzione dei Lavori ai fini dell'accettazione dei prodotti che avviene al momento della loro fornitura, può procedere a controlli (anche parziali) su campioni della fornitura oppure richiedere un attestato di conformità della fornitura alle norme vigenti e alle prescrizioni di seguito indicate.

2 - Membrane

Le membrane per coperture di edifici in relazione allo strato funzionale che vanno a costituire (esempio strato di tenuta all'acqua, strato di tenuta all'aria, strato di schermo e/o barriera al vapore, strato di protezione degli strati sottostanti, ecc.), devono rispondere alle prescrizioni del progetto ed in mancanza, od a loro completamento, alle seguenti prescrizioni.

Gli strati funzionali si intendono definiti come riportato nelle norme UNI 8178.

b) Le membrane destinate a formare strati di schermo e/o barriera al vapore devono soddisfare le caratteristiche e le modalità di prova previste dalle norme UNI 11470 e UNI EN 1931 oppure per i prodotti non normati, rispondere ai valori dichiarati dal fabbricante ed accettati dalla Direzione dei Lavori. Le membrane rispondenti alla norma per le caratteristiche precitate sono valide anche per questo impiego.

c) Le membrane destinate a formare strati di continuità, di diffusione o di equalizzazione della pressione di vapore, di irrigidimento o ripartizione dei carichi, di regolarizzazione, di separazione e/o scorrimento o drenante devono soddisfare le caratteristiche e le modalità di prova previste dalle norme UNI EN 13707, UNI EN 12730 e UNI EN 12311, oppure per i prodotti non normati, rispondere ai valori dichiarati dal produttore ed accettati dalla Direzione dei Lavori. Le membrane rispondenti alle norme per le caratteristiche precitate sono valide anche per questo impiego.

d) Le membrane destinate a formare strati di tenuta all'aria e all'acqua devono soddisfare le caratteristiche previste dalla norma UNI EN 1928, oppure per i prodotti non normati, ai valori dichiarati dal produttore ed accettati dalla Direzione dei Lavori.

e) Le membrane destinate a formare strati di protezione devono soddisfare le caratteristiche previste dalle

citate norme UNI oppure per i prodotti non normati rispondere ai valori dichiarati dal produttore ed accettati dalla Direzione dei Lavori.

3) I tipi di membrane considerate i cui criteri di accettazione indicati nel punto 1 comma c) sono:

a) membrane in materiale elastomerico senza armatura. Per materiale elastomerico si intende un materiale che sia fondamentalmente elastico anche a temperature superiori o inferiori a quelle di normale impiego e/o che abbia subito un processo di reticolazione (per esempio gomma vulcanizzata);

membrane in materiale elastomerico dotate di armatura;

membrane in materiale plastomerico flessibile senza armatura. Per materiale plastomerico si intende un materiale che sia relativamente elastico solo entro un intervallo di temperatura corrispondente generalmente a quello di impiego ma che non abbia subito alcun processo di reticolazione (come per esempio cloruro di polivinile plastificato o altri materiali termoplastici flessibili o gomme non vulcanizzate);

membrane in materiale plastomerico flessibile dotate di armatura;

membrane in materiale plastomerico rigido (per esempio polietilene ad alta o bassa densità, reticolato o non, polipropilene);

membrane polimeriche a reticolazione posticipata (per esempio polietilene clorosolfanato) dotate di armatura;

membrane polimeriche accoppiate. Membrane polimeriche accoppiate o incollate sulla faccia interna ad altri elementi aventi funzioni di protezione o altra funzione particolare, comunque non di tenuta.
In questi casi, quando la parte accoppiata all'elemento polimerico impermeabilizzante ha importanza fondamentale per il comportamento in opera della membrana, le prove devono essere eseguite sulla membrana come fornita dal produttore.

b) Classi di utilizzo:
- Classe A membrane adatte per condizioni eminentemente statiche del contenuto (per esempio, bacini, dighe, sbarramenti, ecc.).
- Classe B membrane adatte per condizioni dinamiche del contenuto (per esempio, canali, acquedotti, ecc.).
- Classe C membrane adatte per condizioni di sollecitazioni meccaniche particolarmente gravose, concentrate o no (per esempio, fondazioni, impalcati di ponti, gallerie, ecc.).
- Classe D membrane adatte anche in condizioni di intensa esposizione agli agenti atmosferici e/o alla luce.
- Classe E membrane adatte per impieghi in presenza di materiali inquinanti e/o aggressivi (per esempio, discariche, vasche di raccolta e/o decantazione, ecc.).
- Classe F membrane adatte per il contatto con acqua potabile o sostanze di uso alimentare (per esempio, acquedotti, serbatoi, contenitori per alimenti, ecc.).

Nell'utilizzo delle membrane polimeriche per impermeabilizzazione, possono essere necessarie anche caratteristiche comuni a più classi. In questi casi devono essere presi in considerazione tutti quei fattori che nell'esperienza progettuale e/o applicativa risultano di importanza preminente o che per legge devono essere considerati tali.

c) Le membrane di cui al comma a) sono valide per gli impieghi di cui al comma b) purché rispettino le caratteristiche previste dalle norme armonizzate UNI EN 13361, UNI EN 13362, UNI EN 13491, UNI EN 13492 e UNI EN 13493.

4 - I prodotti forniti solitamente sotto forma di liquidi o paste destinati principalmente a realizzare strati di tenuta all'acqua (ma anche altri strati funzionali della copertura piana) e secondo del materiale costituente, devono soddisfare le caratteristiche previste dalle norme UNI e devono essere conformi alle norme vigenti.

Il sistema di protezione descritto (UNI EN 1504-1) dovrà garantire almeno le seguenti caratteristiche tecniche:

Definizioni del sistema di protezione	UNI EN 1504-1
Resistenza allo shock termico	UNI EN 13687-2; UNI EN 13687-5
Resistenza alla penetrazione degli ioni cloruro	UNI EN 13396
Resistenza alla carbonatazione	UNI EN 13295
Resistenza alla trazione	UNI EN 1542
Compatibilità termica ai cicli di gelo/disgelo	UNI EN 13687-1

a) Caratteristiche identificative del prodotto in barattolo (prima dell'applicazione):
- viscosità ...;
- massa volumica kg/dm³ minimo - massimo ...;
- contenuto di non volatile % in massa minimo ...;
- punto di infiammabilità minimo % ...;
- contenuto di ceneri massimo g/kg ...

Per i valori non prescritti si intendono validi quelli dichiarati dal fornitore ed accettati dalla Direzione dei Lavori e per quanto non espressamente contemplato, si rinvia alla relativa normativa tecnica.

Tutti i prodotti e/o materiali di cui al presente articolo, qualora possano essere dotati di marcatura CE secondo la normativa tecnica vigente, dovranno essere muniti di tale marchio.

Art. 9
PRODOTTI PER PAVIMENTAZIONE

1 - Si definiscono prodotti per pavimentazione quelli utilizzati per realizzare lo strato di rivestimento dell'intero sistema di pavimentazione.

I prodotti vengono di seguito considerati al momento della fornitura; la Direzione dei Lavori, ai fini della loro accettazione, può procedere ai controlli (anche parziali) su campioni della fornitura oppure richiedere un attestato di conformità della fornitura alle prescrizioni di seguito indicate.

2 - I prodotti di legno per pavimentazione: tavolette, listoni, mosaico di lamelle, blocchetti, ecc. si intendono denominati nelle loro parti costituenti come indicato nella letteratura tecnica.

I prodotti di cui sopra devono rispondere a quanto segue:

a) essere della essenza legnosa adatta all'uso e prescritta nel progetto;
b) sono ammessi i seguenti difetti visibili sulle facce in vista:
   b1) qualità I:
   - piccoli nodi sani con diametro minore di 2 mm se del colore della specie (minore di 1 mm se di colore diverso) purché presenti su meno del 10% degli elementi del lotto;
   - imperfezioni di lavorazione con profondità minore di 1 mm e purché presenti su meno del 10% degli elementi;

   b2) qualità II:
   - piccoli nodi sani con diametro minore di 5 mm se del colore della specie (minore di 2 mm se di colore diverso) purché presenti su meno del 20% degli elementi del lotto;
   - piccole fenditure;
   - imperfezioni di lavorazione come per la classe I;
   - alburno senza limitazioni ma immune da qualsiasi manifesto attacco di insetti.

   b3) qualità III: esenti da difetti che possano compromettere l'impiego (in caso di dubbio valgono le prove di resistenza meccanica); alburno senza limitazioni ma immune da qualsiasi manifesto attacco di insetti.
c) avere contenuto di umidità tra il 10 e il 15%;
d) tolleranze sulle dimensioni e finitura:
   d1) listoni: 1 mm sullo spessore; 2 mm sulla larghezza; 5 mm sulla lunghezza;

d2) tavolette: 0,5 mm sullo spessore; 1,5% sulla larghezza e lunghezza;
d3) mosaico, quadrotti, ecc.: 0,5 mm sullo spessore; 1,5% sulla larghezza e lunghezza;
d4) le facce a vista ed i fianchi da accertare saranno lisci;

e) la resistenza meccanica a flessione, la resistenza all'impronta ed altre caratteristiche saranno nei limiti solitamente riscontrati sulla specie legnosa e saranno comunque dichiarati nell'attestato che accompagna la fornitura; per i metodi di misura valgono le prescrizioni delle norme vigenti;
f) i prodotti devono essere contenuti in appositi imballi che li proteggono da azioni meccaniche, umidità nelle fasi di trasporto, deposito e manipolazione prima della posa.
Nell'imballo un foglio informativo indicherà, oltre al nome del fornitore e contenuto, almeno le caratteristiche di cui ai commi da a) ad e).

Nel caso si utilizzino piastrelle di sughero agglomerato le norme di riferimento sono la UNI ISO 3810;

3 - Le piastrelle di ceramica per pavimentazioni dovranno essere del materiale indicato nel progetto tenendo conto che le dizioni commerciali e/o tradizionali (cotto, cotto forte, gres, ecc.) devono essere associate alla classificazione di cui alla norma 14411 basata sul metodo di formatura e sull'assorbimento d'acqua secondo le norme UNI EN ISO 10545-2 e 10545-3.

a) Le piastrelle di ceramica estruse o pressate di prima scelta devono rispondere alla norma UNI EN 14411. I prodotti di seconda scelta, cioè quelli che rispondono parzialmente alle norme predette, saranno accettati in base alla rispondenza ai valori previsti dal progetto, ed, in mancanza, in base ad accordi tra Direzione dei Lavori e fornitore.
b) Per i prodotti definiti "pianelle comuni di argilla", "pianelle pressate ed arrotate di argilla" e "mattonelle greificate" dal Regio Decreto 2234/39, devono inoltre essere rispettate le prescrizioni seguenti:
   - resistenza all'urto 2 Nm (0,20 kgm) minimo;
   - resistenza alla flessione 2,5 N/mm² (25 kg/cm)2 minimo;
   - coefficiente di usura al tribometro 15 mm massimo per 1 km di percorso.
c) Per le piastrelle colate (ivi comprese tutte le produzioni artigianali) le caratteristiche rilevanti da misurare ai fini di una qualificazione del materiale sono le stesse indicate per le piastrelle pressate a secco ed estruse, per cui:
   - per quanto attiene ai metodi di prova si rimanda alle norme UNI vigenti;
   - per quanto attiene i limiti di accettazione, tenendo in dovuto conto il parametro relativo all'assorbimento d'acqua, i valori di accettazione per le piastrelle ottenute mediante colatura saranno concordati fra produttore ed acquirente, sulla base dei dati tecnici previsti dal progetto o dichiarati dai produttori ed accettate dalla Direzione dei Lavori nel rispetto della norma UNI EN ISO 10545-1.
d) I prodotti devono essere contenuti in appositi imballi che li proteggano da azioni meccaniche, sporcatura, ecc. nelle fasi di trasporto, deposito e manipolazione prima della posa ed essere accompagnati da fogli informativi riportanti il nome del fornitore e la rispondenza alle prescrizioni predette.

4 - I prodotti di gomma per pavimentazioni sotto forma di piastrelle e rotoli devono rispondere alle prescrizioni date dal progetto ed in mancanza e/o a complemento devono rispondere alle prescrizioni seguenti:

a) essere esenti da difetti visibili (bolle, graffi, macchie, aloni, ecc.) sulle superfici destinate a restare in vista (norma UNI 8272-1);
b) avere costanza di colore tra i prodotti della stessa fornitura; in caso di contestazione deve risultare entro il contrasto dell'elemento n. 4 della scala dei grigi di cui alla norma UNI 8272-2.
Per piastrelle di forniture diverse ed in caso di contestazione vale il contrasto dell'elenco n. 3 della scala dei grigi;
c) sulle dimensioni nominali ed ortogonalità dei bordi sono ammesse le tolleranze seguenti:
   - rotoli: lunghezza +1%, larghezza +0,3%, spessore +0,2 mm;
   - piastrelle: lunghezza e larghezza +0,3%, spessore +0,2 mm;
   - piastrelle: scostamento dal lato teorico (in millimetri) non maggiore del prodotto tra dimensione del lato (in millimetri) e 0,0012;
   - rotoli: scostamento dal lato teorico non maggiore di 1,5 mm;
d) la durezza deve essere tra 75 e 85 punti di durezza Shore A (norma UNI EN ISO 868);
e) la resistenza all'abrasione deve essere non maggiore di 300 mm³;
f) la stabilità dimensionale a caldo deve essere non maggiore dello 0,3% per le piastrelle e dello 0,4% per i rotoli;
g) la classe di reazione al fuoco deve essere la prima secondo il D.M. 26 giugno 1984 e s.m.i;
h) la resistenza alla bruciatura da sigaretta, inteso come alterazioni di colore prodotte dalla combustione, non deve originare contrasto di colore uguale o minore al n. 2 della scala dei grigi di cui alla norma UNI 8272-2. Non sono inoltre ammessi affioramenti o rigonfiamenti;
i) il potere macchiante, inteso come cessione di sostanze che sporcano gli oggetti che vengono a contatto

con il rivestimento, per i prodotti colorati non deve dare origine ad un contrasto di colore maggiore di quello dell'elemento N3 della scala dei grigi di cui alla UNI 8272-2. Per i prodotti neri il contrasto di colore non deve essere maggiore dell'elemento N2;

l) il controllo delle caratteristiche di cui ai commi precedenti si intende effettuato secondo le modalità indicate nel presente articolo in conformità alla norma UNI 8272 (varie parti);

m) i prodotti devono essere contenuti in appositi imballi che li proteggano da azioni meccaniche ed agenti atmosferici nelle fasi di trasporto, deposito e manipolazione prima della posa.
Il foglio di accompagnamento indicherà oltre al nome del fornitore almeno le indicazioni di cui ai commi da a) ad i).

5 - I prodotti di vinile, omogenei e non ed i tipi eventualmente caricati devono rispondere alle prescrizioni di cui alla norma UNI EN 10581.

I criteri di accettazione sono quelli del punto 1 del presente articolo.

I prodotti devono essere contenuti in appositi imballi che li proteggano da azioni meccaniche ed agenti atmosferici nelle fasi di trasporto, deposito e manipolazione prima della posa.

Il foglio di accompagnamento indicherà le caratteristiche di cui alle norme precitate.

6 - I prodotti di resina (applicati fluidi od in pasta) per rivestimenti di pavimenti saranno del tipo realizzato:

- mediante impregnazione semplice (I1);
- a saturazione (I2);
- mediante film con spessori fino a 200 mm (F1) o con spessore superiore (F2);
- con prodotti fluidi cosiddetti autolivellanti (A);
- con prodotti spatolati (S).

Le caratteristiche segnate come significative nel prospetto seguente devono rispondere alle prescrizioni del progetto.

I valori di accettazione sono quelli dichiarati dal fabbricante ed accettati dalla Direzione dei Lavori.

I metodi di accettazione sono quelli indicati nel presente articolo in conformità alla norma UNI 8298 (varie parti) e UNI 10966.

CARATTERISTICHE	Grado di significatività rispetto ai vari tipi					
	I1	I2	F1	F2	A	S
Colore	-	-	+	+	+	-
Identificazione chimico-fisica	+	+	+	+	+	+
Spessore	-	-	+	+	+	+
Resistenza all'abrasione	+	+	+	+	+	+
Resistenza al punzonamento dinamico (urto)	-	+	+	+	+	+
Resistenza al punzonamento statico	+	+	+	+	+	+
Comportamento all'acqua	+	+	+	+	+	+
Resistenza alla pressione idrostatica inversa	-	+	+	+	+	+
Resistenza al fuoco	+	+	+	+	+	+
Resistenza alla bruciatura della sigaretta	-	+	+	+	+	+
Resistenza all'invecchiamento termico in aria	-	+	+	+	+	+
Resistenza meccanica dei ripristini	-	-	+	+	+	+

+ Significativa
- Non significativa

I prodotti devono essere contenuti in appositi imballi che li proteggano da azioni meccaniche e da agenti atmosferici nelle fasi di trasporto, deposito e manipolazione prima della posa.

Il foglio informativo indicherà, oltre al nome del fornitore, le caratteristiche, le avvertenze per l'uso e per la sicurezza durante l'applicazione.

7 - I prodotti di calcestruzzo per pavimentazioni a seconda del tipo di prodotto devono rispondere alle prescrizioni del progetto ed in mancanza e/o completamento alle seguenti prescrizioni.

a. Mattonelle di cemento con o senza colorazione e superficie levigata; mattonelle di cemento con o senza colorazione con superficie striata o con impronta; marmette e mattonelle a mosaico di cemento e di detriti di pietra con superficie levigata. I prodotti sopracitati devono rispondere al Regio Decreto 2234/39 per quanto riguarda le caratteristiche di resistenza all'urto, resistenza alla flessione e coefficiente di usura al tribometro ed alle prescrizioni del progetto. L'accettazione deve avvenire secondo il punto 1 del presente articolo avendo il Regio Decreto sopracitato quale riferimento.
b. Masselli di calcestruzzo per pavimentazioni saranno definiti e classificati in base alla loro forma, dimensioni, colore e resistenza caratteristica; per la terminologia delle parti componenti il massello e delle geometrie di posa ottenibili si rinvia alla norma UNI EN 1338. Essi devono rispondere alle prescrizioni del progetto ed in mancanza od a loro completamento devono rispondere a quanto segue:
   - essere esenti da difetti visibili e di forma quali protuberanze, bave, incavi che superino le tolleranze dimensionali ammesse.
     Sulle dimensioni nominali è ammessa la tolleranza di 3 mm per un singolo elemento e 2 mm quale media delle misure sul campione prelevato;
   - le facce di usura e di appoggio devono essere parallele tra loro con tolleranza ±15% per il singolo massello e ±10% sulle medie;
   - la massa volumica deve scostarsi da quella nominale (dichiarata dal fabbricante) non più del 15% per il singolo massello e non più del 10% per le medie;
   - il coefficiente di trasmissione meccanica non deve essere minore di quello dichiarato dal fabbricante;
   - il coefficiente di aderenza delle facce laterali deve essere il valore nominale con tolleranza ±5% per un singolo elemento e ±3% per la media;
   - la resistenza convenzionale alla compressione deve essere maggiore di 50 N/mm² per il singolo elemento e maggiore di 60 N/mm² per la media.

I criteri di accettazione sono quelli riportati nel punto 1 con riferimento alla norma UNI EN 1338.

I prodotti saranno forniti su appositi pallets opportunamente legati ed eventualmente protetti dall'azione di sostanze sporcanti. Il foglio informativo indicherà, oltre al nome del fornitore, almeno le caratteristiche di cui sopra e le istruzioni per la movimentazione, sicurezza e posa.

8 - I prodotti di pietre naturali o ricostruite per pavimentazioni si intendono definiti come segue:

- elemento lapideo naturale: elemento costituito integralmente da materiale lapideo (senza aggiunta di leganti);
- elemento lapideo ricostituito (conglomerato): elemento costituito da frammenti lapidei naturali legati con cemento o con resine;
- lastra rifilata: elemento con le dimensioni fissate in funzione del luogo d'impiego, solitamente con una dimensione maggiore di 60 cm e spessore di regola non minore di 2 cm;
- marmetta: elemento con le dimensioni fissate dal produttore ed indipendenti dal luogo di posa, solitamente con dimensioni minori di 60 cm e con spessore di regola minore di 2 cm;
- marmetta calibrata: elemento lavorato meccanicamente per mantenere lo spessore entro le tolleranze dichiarate;
- marmetta rettificata: elemento lavorato meccanicamente per mantenere la lunghezza e/o larghezza entro le tolleranze dichiarate.

Per le istruzioni relative alla progettazione, posa in opera e manutenzione di rivestimenti lapidei di superfici orizzontali, verticali e soffitti si seguiranno le indicazioni della norma UNI 11714 - 1. Per gli altri termini specifici dovuti alle lavorazioni, finiture, ecc., fare riferimento alla norma UNI EN 14618.

I prodotti di cui sopra devono rispondere alle prescrizioni del progetto (dimensioni, tolleranze, aspetto, ecc.) ed a quanto prescritto nell'articolo prodotti di pietre naturali o ricostruite. In mancanza di tolleranze su disegni di progetto si intende che le lastre grezze contengono la dimensione nominale; le lastre finite, marmette, ecc. hanno tolleranza 1 mm sulla larghezza e lunghezza e 2 mm sullo spessore (per prodotti da incollare le tolleranze predette saranno ridotte); le lastre ed i quadrelli di marmo o di altre pietre dovranno inoltre rispondere al Regio Decreto 2234/39 per quanto attiene il coefficiente di usura al tribometro in mm;

l'accettazione avverrà secondo il punto 1 del presente articolo. Le forniture avverranno su pallets ed i prodotti saranno opportunamente legati ed eventualmente protetti dall'azione di sostanze sporcanti.

Il foglio informativo indicherà almeno le caratteristiche di cui sopra e le istruzioni per la movimentazione, sicurezza e posa.

9 - I prodotti tessili per pavimenti (moquettes).

a) Si intendono tutti i rivestimenti nelle loro diverse soluzioni costruttive e cioè:
- rivestimenti tessili a velluto (nei loro sottocasi velluto tagliato, velluto riccio, velluto unilivello, velluto plurilivello, ecc.);
- rivestimenti tessili piatti (tessuto, nontessuto).
  In caso di dubbio e contestazione si farà riferimento alla classificazione e terminologia della norma UNI 8013-1;

b) i prodotti devono rispondere alle prescrizioni del progetto ed in mancanza o completamento a quanto segue:
- massa areica totale e dello strato di utilizzazione;
- spessore totale e spessore della parte utile dello strato di utilizzazione;
- perdita di spessore dopo applicazione (per breve e lunga durata) di carico statico moderato;
- perdita di spessore dopo applicazione di carico dinamico.

In relazione all'ambiente di destinazione saranno richieste le seguenti caratteristiche di comportamento:
- tendenza all'accumulo di cariche elettrostatiche generate dal calpestio;
- numero di fiocchetti per unità di lunghezza e per unità di area;
- forza di strappo dei fiocchetti;
- comportamento al fuoco.

c) i criteri di accettazione sono quelli precisati nel presente articolo; i valori saranno quelli dichiarati dal fabbricante ed accettati dalla Direzione dei Lavori. Le modalità di prova da seguire in caso di contestazione sono quelle indicate nella norma UNI 8014 (varie parti);

d) i prodotti saranno forniti protetti da appositi imballi che li proteggano da azioni meccaniche, da agenti atmosferici ed altri agenti degradanti nelle fasi di trasporto, deposito e manipolazione prima della posa. Il foglio informativo indicherà il nome del produttore, le caratteristiche elencate in b) e le istruzioni per la posa.

10 - Le mattonelle di asfalto:
- dovranno rispondere alle prescrizioni del Regio Decreto 2234/39 per quanto riguarda le caratteristiche di resistenza all'urto: 4 Nm (0,40 kgm minimo; resistenza alla flessione: 3 N/mm² (30 kg/cm²) minimo; coefficiente di usura al tribometro: 15 mm massimo per 1 km di percorso;
- dovranno inoltre rispondere alle medesime prescrizioni previste per i bitumi;
- per i criteri di accettazione si fa riferimento a quanto precisato nel presente articolo; in caso di contestazione si fa riferimento alle norme CNR e UNI applicabili.

I prodotti saranno forniti su appositi pallets ed eventualmente protetti da azioni degradanti dovute ad agenti meccanici, chimici ed altri nelle fasi di trasporto, deposito e manipolazione in genere prima della posa. Il foglio informativo indicherà almeno le caratteristiche di cui sopra oltre alle istruzioni per la posa.

11 - I prodotti di metallo per pavimentazioni dovranno rispondere alle prescrizioni date dalle norme vigenti. Le lamiere saranno inoltre esenti da difetti visibili (quali scagliature, bave, crepe, crateri, ecc.) e da difetti di forma (svergolamento, ondulazione, ecc.) che ne pregiudichino l'impiego e/o la messa in opera e dovranno avere l'eventuale rivestimento superficiale prescritto nel progetto.

12 - I conglomerati bituminosi per pavimentazioni esterne dovranno rispondere alle caratteristiche seguenti:
- contenuto di legante misurato secondo la norma UNI EN 12697-1;
- granulometria misurata secondo la norma UNI EN 12697-2;
- massa volumica massima misurata secondo UNI EN 12697-5;
- compattabilità misurata secondo la norma UNI EN 12697-10.

Per quanto non espressamente contemplato, si rinvia alla seguente normativa tecnica:, UNI EN 1816, UNI EN 1817, UNI 10966, UNI EN 12199, UNI EN 14342, UNI EN ISO 23999, UNI ISO 4649.

Tutti i prodotti e/o materiali di cui al presente articolo, qualora possano essere dotati di marcatura CE secondo la normativa tecnica vigente, dovranno essere muniti di tale marchio.

Art. 10
MATERIALE AGRARIO E VEGETALE

Tutto il materiale agrario - con esso si intende tutto il materiale usato nei lavori di agricoltura, vivaismo e giardinaggio (es. terra di coltivo, concimi, torba, ecc.) necessario alla messa a dimora delle piante, alla cura ed alla manutenzione e il materiale vegetale necessario all'esecuzione dei lavori (es. alberi, arbusti, tappezzanti, sementi, ecc.) occorrente per la sistemazione ambientale - dovrà essere delle migliori qualità, senza difetti e in ogni caso con qualità e pregi uguali o superiori a quanto prescritto dal presente Capitolato, dall'Elenco Prezzi e dalla normativa vigente. S'intende che la provenienza sarà liberamente scelta dall'Appaltatore purché, a giudizio insindacabile della Direzione dei Lavori, i materiali siano riconosciuti accettabili. L'Appaltatore è obbligato a notificare, in tempo utile alla Direzione dei Lavori, la provenienza dei materiali per il regolare prelevamento dei relativi campioni.

In particolare, terre, compresa quella agraria, macinati e rocce da scavo, per la formazione di aree private, sottofondi, reinterri, riempimenti, rimodellazioni e rilevati, conferiti in cantiere, devono rispettare le norme vigenti, la Legge 24 marzo 2012, n. 28 recante misure straordinarie e urgenti in materia ambientale, il d.P.R. n.120/2017 "Regolamento recante la disciplina semplificata della gestione delle terre e rocce da scavo" e i limiti previsti dalla Tabella 1 - Valori di concentrazione limite accettabili nel suolo e nel sottosuolo riferiti alla specifica destinazione d'uso dei siti da bonificare, colonna A (Siti ad uso Verde pubblico, privato e residenziale) dell'Allegato 5 al Titolo V della Parte Quarta del D.Lgs. 152/2006 e s.m.i. Inoltre, per detti materiali, deve esserne assicurata la tracciabilità, accompagnandoli, a seconda della loro natura, con una delle seguenti documentazioni:

1. Provenienza da cava: riferimenti dell'autorizzazione rilasciata alla cava per la commercializzazione di terre e rocce da scavo; bolle di accompagnamento;
2. Provenienza da recupero di rifiuti: riferimenti dell'autorizzazione rilasciata all'impianto per il trattamento e la commercializzazione dei materiali; bolle di accompagnamento;
3. Provenienza da cantieri di escavazione: riferimenti del Piano delle terre allegato al progetto dell'opera relativa al cantiere di provenienza, in conformità all'art. 186 del D.Lgs. 152/2006 e s.m.i.; bolle di accompagnamento e "Documento di trasporto di terre e rocce da scavo" (modello fornito dalla Direzione dei Lavori).

Valori discordanti e/o assenza o incompletezza della documentazione suddetta renderanno inaccettabili dalla Direzione dei Lavori i materiali conferiti.

Le piante dovranno essere etichettate singolarmente o per gruppi omogenei, con cartellini indicanti in maniera chiara, leggibile ed indelebile, la denominazione botanica (Genere, specie, varietà o cultivar) in base al Codice internazionale di nomenclatura botanica, inoltre il cartellino dovrà essere resistente alle intemperie. Le caratteristiche con le quali le piante dovranno essere fornite (densità e forma della chioma, presenza e numero di ramificazioni, sistema di preparazione dell'apparato radicale, ecc.) sono precisate nelle specifiche allegate al progetto o indicate nell'Elenco Prezzi e nelle successive voci particolari.

Dove richiesto dalle normative vigenti il materiale vegetale dovrà essere accompagnato dal "passaporto per le piante".

Nel caso in cui alcune piante non siano reperibili sul mercato nazionale, l'Appaltatore può proporre delle sostituzioni, con piante aventi caratteristiche simili, alla Direzione dei Lavori che si riserva la facoltà di accettarle o richiederne altre. Resta comunque inteso che nulla sarà dovuto in più all'Appaltatore per tali cambiamenti.

Nel caso di piante innestate, dovrà essere specificato il portainnesto e l'altezza del punto di innesto che dovrà essere ben fatto e non vi dovranno essere segni evidenti di disaffinità.

All'interno di un gruppo di piante, richieste con le medesime caratteristiche, le stesse dovranno essere uniformi ed omogenee fra loro. L'Appaltatore si impegna a sostituire a proprie spese quelle piante che manifestassero differenze genetiche (diversa specie o varietà, disomogeneità nel gruppo, ecc.) o morfologiche (colore del fiore, delle foglie, portamento, ecc.), da quanto richiesto, anche dopo il collaudo definitivo. Corrispondenti alla forma di allevamento richiesta, le piante dovranno avere subìto le adeguate potature di formazione in vivaio in base alla forma di allevamento richiesta. Dove non diversamente specificato si intendono piante allevate con forma tipica della specie, varietà o cultivar cioè coltivate in forma libera o naturale con una buona conformazione del fusto e delle branche, un'alta densità di ramificazione di rami e branche e una buona simmetria ed equilibrio della chioma.

Dove richiesto dovranno essere fornite piante con forma diversa da quella naturale che richiede tecniche di potatura ed allevamento particolari come a spalliera, a cono, a spirale, ad albereto, a palla, ecc.;

Previa autorizzazione della Direzione dei Lavori, potranno essere messe a dimora piante all'interno di contenitori biodegradabili a perdere.

Le piante fornite in contenitore vi devono avere trascorso almeno una stagione vegetativa.

Le piante fornite in zolla dovranno essere ben imballate con un involucro totalmente biodegradabile, come juta, canapa, paglia di cereale, torba, pasta di cellulosa compressa ecc., rivestiti con reti di ferro non zincate a maglia larga, rinforzate se le piante superano i 4 m di altezza, o i 15 cm di diametro, con rete metallica.

Le piante a radice nuda, vanno sradicate esclusivamente nel periodo di riposo vegetativo (periodo compreso tra la totale perdita di foglie e la formazione delle prime gemme terminali), non vanno mai lasciate senza

copertura a contatto con l'aria per evitare il disseccamento. Possono essere conservate in ambiente controllato a basse temperature.

Tutte le piante dovranno presentare apparato radicale ben accestito, ricco di piccole ramificazioni e di radici capillari fresche e sane, pienamente compenetrate nel terreno. Il terreno che circonderà le radici dovrà essere ben aderente, di buona qualità, senza crepe. Non saranno accettate piante con apparato radicale a "spirale" attorno al contenitore o che fuoriesce da esso, ma neppure con apparato radicale eccessivamente o scarsamente sviluppato;

Il materiale vegetale dovrà essere esente da attacchi (in corso o passati) di insetti, malattie crittogamiche, virus, o altre patologie, prive di deformazioni o alterazioni di qualsiasi natura inclusa la "filatura" (pianta eccessivamente sviluppata verso l'alto) che possono compromettere il regolare sviluppo vegetativo e il portamento tipico della specie, prive anche di residui di fitofarmaci, come anche di piante infestanti. Le foglie dovranno essere turgide, prive di difetti o macchie, di colore uniforme e tipico della specie.

Potranno essere utilizzate piante non provenienti da vivaio, solamente se espressamente indicato in progetto, per piante di particolare valore estetico, restando anche in questo caso, l'Appaltatore pienamente responsabile della provenienza del materiale vegetale.

L'Appaltatore è tenuto a far pervenire alla Direzione dei Lavori, con almeno 48 ore di anticipo, comunicazione della data e dell'ora in cui le piante giungeranno in cantiere.

L'Appaltatore dovrà sostituire a sua cura e spese, con altre rispondenti i requisiti concordati, le eventuali partite non ritenute conformi dalla Direzione dei Lavori. L'approvazione dei materiali consegnati sul posto non sarà tuttavia considerata come accettazione definitiva: la Direzione dei Lavori si riserva infatti la facoltà di rifiutare, in qualsiasi momento, quei materiali e quelle provviste che si siano, per qualsiasi causa, alterati dopo l'introduzione sul cantiere, nonché il diritto di farli analizzare a cura e spese dell'Impresa, per accertare la loro corrispondenza con i requisiti specificati. In ogni caso l'Impresa, pur avendo ottenuto l'approvazione dei materiali dalla Direzione dei Lavori, resta totalmente responsabile della buona riuscita delle opere.

L'Impresa fornirà tutto il materiale (edile, impiantistico, agrario e vegetale) indicato negli elenchi e riportato nei disegni allegati, nelle quantità necessarie alla realizzazione della sistemazione.

10-1) - Preparazione Agraria del Terreno

L'Appaltatore, dopo essersi accertato della qualità del terreno da riportare, dovrà comunicare preventivamente alla Direzione dei Lavori il luogo esatto in cui intende prelevare il terreno agrario per il cantiere, per poterne permettere un controllo da parte della Direzione dei Lavori, che si riserva la facoltà di prelevare dei campioni da sottoporre ad analisi. Tale approvazione non impedirà successive verifiche da parte della Direzione dei Lavori sul materiale effettivamente portato in cantiere. Le analisi dovranno essere eseguite, salvo quanto diversamente disposto dal presente Capitolato, secondo i metodi ed i parametri normalizzati di analisi del suolo, pubblicati dalla Società Italiana della Scienza del Suolo S.I.S.S.

Il terreno, se non diversamente specificato in progetto o dalla Direzione dei Lavori, dovrà essere per composizione e granulometria classificato come "terra fine", con rapporto argilla/limo/sabbia definito di "medio impasto".

La terra di coltivo riportata dovrà essere priva di pietre, tronchi, rami, radici e loro parti, che possano ostacolare le lavorazioni agronomiche del terreno dopo la posa in opera, e chimicamente neutra (pH 6,5-7). La quantità di scheletro non dovrà eccedere il 5% del volume totale e la percentuale di sostanza organica non dovrà essere inferiore al 2%. L'Appaltatore dovrà sottoporre all'approvazione della Direzione dei Lavori l'impiego di terra le cui analisi abbiano oltrepassato i valori indicati negli Allegati tecnici, salvo quanto diversamente indicato nell'Elenco Prezzi. La terra di coltivo dovrà essere priva di agenti patogeni e di sostanze tossiche per le piante.

Qualora il prelevamento della terra venga fatto da terreni naturali non coltivati, la profondità sarà limitata al primo strato di suolo esplorato dalle radici delle specie a portamento erbaceo (di norma non superiore a 0,50 m) ossia a quello spessore ove la presenza di humus e le caratteristiche fisico-microbiologiche del terreno permettono la normale vita dei vegetali.

10-2) - Substrato di Coltivazione

Con "substrati di coltivazione" si intendono materiali di origine minerale e/o vegetale utilizzati singolarmente o miscelati in proporzioni note per impieghi particolari e per ottenere un ambiente di crescita adatto alle diverse specie che si vogliano mettere a dimora.

Se il materiale viene fornito confezionato, l'etichetta deve riportare tutte le indicazioni prescritte per legge. Nel caso in cui il materiale sia presentato sfuso, l'Appaltatore deve fornire alla Direzione dei Lavori il nome del produttore e l'indirizzo, la quantità, il tipo di materiale, le caratteristiche chimico-fisiche (pH, Azoto nitrico e ammoniacale, Fosforo totale, Potassio totale, Conducibilità Ece, e quant'altro richiesto dalla Direzione dei Lavori) e i loro valori, da eseguire a proprie spese, secondo i metodi normalizzati dalla Società Italiana della

Il substrato, una volta pronto per l'impiego, dovrà essere omogeneo al suo interno.

Per ogni partita di torba dovrà essere indicata la provenienza, il peso specifico, la percentuale in peso della sostanza organica, gli eventuali additivi.

Le quantità di substrato di coltivazione, se non indicate in progetto, sarà stabilita dalla Direzione dei Lavori di volta in volta, in relazione all'analisi del suolo, al tipo di impianto, ecc.

L'Appaltatore (ad esclusione della torba e dello sfagno) dovrà fornire indicazioni sui seguenti parametri:

- sostanza organica;
- azoto nitrico;
- azoto ammoniacale;
- densità apparente riferita ad uno specificato tenore di umidità;
- capacità idrica di campo;
- conducibilità Ece.

L'eventuale sostituzione dei substrati non confezionati con altri componenti (sabbia lavata, perlite, polistirolo espanso, pomice, pozzolana, argilla espansa, ecc.) deve essere autorizzata dalla Direzione dei Lavori.
Salvo altre specifiche richieste, per le esigenze della sistemazione l'Appaltatore dovrà fornire torba della migliore qualità del tipo "biondo" (colore marrone chiaro giallastro), acida, poco decomposta, formata in prevalenza di Sphagnum o di Eriophorum, e confezionata in balle compresse e sigillate.

10-3) - Concimi Minerali ed Organici

Allo scopo di ottenere il miglior rendimento, l'Appaltatore userà per la piantagione contemporaneamente concimi minerali ed organici.

I concimi minerali, organici, misti e complessi da impiegare dovranno avere titolo dichiarato secondo le vigenti disposizioni di legge ed essere forniti nell'involucro originale della fabbrica, fatta esclusione per i letami, per i quali saranno valutate di volta in volta qualità e provenienza.

La Direzione dei Lavori si riserva il diritto di indicare con maggior precisione quale tipo di concime minerale (semplice, composto, complesso o completo) deve essere usato, scegliendoli di volta in volta in base alle analisi di laboratorio sul terreno e sui concimi e alle condizioni delle piante durante la messa a dimora e il periodo di manutenzione.
Poiché generalmente si incontrano difficoltà nel reperire stallatico, possono essere convenientemente usati altri concimi organici industriali, purché vengano forniti in sacchi sigillati riportanti le loro precise caratteristiche.

10-4) - Ammendanti e Correttivi

Per ammendanti e correttivi si intende qualsiasi sostanza naturale o sintetica, minerale od organica, in grado di modificare e migliorare le proprietà e le caratteristiche chimiche, fisiche, biologiche e meccaniche di un terreno.

Gli ammendanti e correttivi più noti sono: letame (essiccato, artificiale), ammendante compostato misto, torba (acida, neutra, umidificata), marne, calce agricola, ceneri, gessi e solfato ferroso.

Di tutti questi materiali dovrà essere dichiarata la provenienza, la composizione e il campo di azione e dovranno essere forniti preferibilmente negli involucri originali secondo le normative vigenti.

In accordo con la Direzione dei Lavori, si potranno impiegare prodotti con funzioni miste purché ne siano dichiarati la provenienza, la composizione e il campo di azione e siano forniti preferibilmente negli involucri originali secondo la normativa vigente.

10-5) - Pacciamatura

I prodotti di pacciamatura possono essere di origine naturale o di sintesi; essi sono destinati alla copertura del terreno per varie finalità operative, quali il controllo della evapotraspirazione, la limitazione della crescita di essenze infestanti, la protezione da sbalzi termici.

La pacciamatura organica, dovrà provenire da piante sane, ed essere esente da parassiti, semi di piante infestanti, senza processi fermentativi in atto o di attacchi fungini. Il materiale dovrà essere fornito asciutto e privo di polveri.
Nel caso si tratti di prodotti confezionati dovranno essere forniti nei contenitori originali con dichiarazione della quantità, del contenuto e dei componenti e riportare in etichetta tutte le informazioni richieste dalle leggi vigenti.

Per i prodotti da pacciamatura forniti sfusi la Direzione dei Lavori si riserva la facoltà di controllarli e decidere sulla loro idoneità.

In progetto possono venire richiesti teli pacciamanti sintetici (teli in poliestere, teli anti-alga o film plastici) o teli di origine organica (tessuto non tessuto, tessuto non tessuto ricoperto di fibre vegetali, tessuti protettivi biodegradabili). In entrambi i casi i tessuti devono restare integri per almeno 3-4 anni, nel caso di tessuti organici, questi si devono decomporre e non se ne deve trovare traccia dopo 5-6 anni. Tutti i teli dovranno

essere di colore verde, nero o marrone, atossici, ignifughi e non rilasciare elementi dannosi nel terreno.

In tutti i casi la copertura del suolo ai raggi solari deve essere almeno del 90% per impedire il germogliamento delle infestanti. I teli dovranno essere integri e privi di strappi, fori o altro che ne possa alterare la funzione.

10-6) - Fitofarmaci e Diserbanti

L'impiego di fitofarmaci e diserbanti è consentito solo nel pieno rispetto delle normative comunitarie, statali e regionali vigenti in materia. Andranno in ogni caso impiegati i prodotti con minore impatto sull'ambiente, utilizzati secondo le specifiche raccomandazioni fornite dalle Ditte produttrici, e solo nei casi in cui si rendano effettivamente necessari.

A tale proposito ogni intervento di questo tipo andrà prima opportunamente concordato con il Committente, che provvederà ad adottare e, se del caso, rendere pubbliche le misure eventualmente necessarie per la salvaguardia di persone, animali domestici e ambienti.

I fitofarmaci e i diserbanti da impiegare (anticrittogamici o fungicidi, insetticidi, acaricidi, nematocidi, limacidi, rodenticidi, coadiuvanti e erbicidi) dovranno essere forniti nei contenitori originali e sigillati dalla fabbrica, con le indicazioni della composizione e della classe di tossicità secondo la normativa vigente.

Ricordiamo che tali prodotti dovranno rispettare il seguente quadro normativo:

- D.LGS. 17 marzo 1995 n. 194, Attuazione della direttiva 91/414/CEE in materia di immissione in commercio di prodotti fitosanitari;
- DPR 23 aprile 2001, n. 290, Regolamento di semplificazione dei procedimenti di autorizzazione alla produzione, alla immissione in commercio e alla vendita di prodotti fitosanitari e relativi;
- D.LGS. 14 marzo 2003, n. 65, Attuazione delle direttive 1999/45/CE e 2001/60/CE relative alla classificazione, all'imballaggio e all'etichettatura dei preparati pericolosi;
- D.LGS. 29 aprile 2010, n. 75, Riordino e revisione della disciplina in materia di fertilizzanti, a norma dell'articolo 13 della legge 7 luglio 2009, n. 88.

Inoltre dal 14 dicembre 2019 è entrato in vigore il Regolamento 2016/2031/UE sul nuovo regime fitosanitario europeo, il quale, mediante un nuovo assetto normativo, si pone l'obiettivo prioritario di rafforzare la protezione delle piante e dei prodotti vegetali dagli organismi nocivi, introduce nuovi obblighi per chi importa, coltiva e commercializza vegetali, modificando l'organizzazione dei Servizi fitosanitari nei Paesi membri, le procedure di sorveglianza e la responsabilità diretta dei produttori sulla sanità dei vegetali.

A supporto di queste disposizioni vi è stata la contemporanea entrata in vigore del regolamento 2017/625/UE relativo alle modalità di effettuazione dei controlli ufficiali anche in materia di sanità delle piante, prevedendo che gli operatori professionali siano soggetti a regolari controlli da parte dell'Autorità competente.

10-7) - Ancoraggi

Per fissare al suolo gli alberi e gli arbusti di rilevanti dimensioni, l'Appaltatore dovrà fornire pali di sostegno (tutori) adeguati per numero, diametro ed altezza alle dimensioni delle piante, su indicazione della Direzione dei Lavori.

I tutori dovranno essere di legno industrialmente preimpregnati di sostanze imputrescibili.

Analoghe caratteristiche di imputrescibilità dovranno avere anche i picchetti di legno per l'eventuale bloccaggio a terra dei tutori. Qualora si dovessero presentare problemi di natura particolare (mancanza di spazio, esigenze estetiche, ecc.) i pali di sostegno, su autorizzazione della Direzione dei Lavori, potranno essere sostituiti con ancoraggi in corda di acciaio muniti di tendifilo, oppure con ancoraggi sotterranei della zolla.

Le legature dovranno rendere solidali le piante, i pali di sostegno e gli ancoraggi, pur consentendone l'eventuale assestamento, al fine di non provocare strozzature al tronco, dovranno essere realizzate per mezzo di collari speciali o di detto materiale elastico (es. cinture di gomme, nastri di plastic, ecc.) oppure, in subordine, con corda di canapa (mai filo di ferro o altro materiale inestensibile). Per evitare danni alla corteccia, potrà essere necessario interporre, fra tutore e tronco, un cuscinetto antifrizione di detto materiale.

10-8) - Acqua di Irrigazione

L'acqua da utilizzare per l'innaffiamento e la manutenzione deve essere assolutamente esente da sostanze inquinanti e da sali nocivi.

L'Appaltatore, anche se gli è consentito di approvvigionarsi da fonti del Committente, rimane responsabile della qualità dell'acqua utilizzata e deve pertanto provvedere a farne dei controlli periodici.

10-9) - Materiali e Componenti per l'Irrigazione

Se l'esecuzione del progetto prevede la messa in opera di elementi e tubazioni per la distribuzione di acqua di irrigazione alle piante ed ai manti erbosi, l'Appaltatore dovrà assicurare la fornitura di materiale con caratteristiche costruttive e qualitative idonee, da approvarsi a cura della Direzione dei Lavori.

Nella realizzazione degli impianti di irrigazione deve essere garantita la messa in opera di materiale facilmente reperibile sul mercato, proveniente da Ditte conosciute e affermate nel settore, e di caratteristiche omogenee fra i diversi componenti. Andrà evitata la scelta di pezzi che possono risultare fra loro non perfettamente compatibili, capaci di causare fastidiose anomalie al funzionamento degli impianti. Ciò consentirà inoltre nel tempo una più facile sostituzione degli elementi deteriorati.

10-10) - Materiali per Reti di Drenaggio

I materiali da impiegare per la realizzazione di drenaggi e opere antierosione dovranno corrispondere a quanto indicato in progetto e, per quelli forniti in confezione, essere consegnati nei loro imballi originali, attestanti quantità e caratteristiche del contenuto (es. resistenza, composizione chimica, requisiti idraulici e fisici, durata, ecc.) per essere approvati dalla Direzione dei Lavori prima del loro impiego. Per i prodotti non confezionati, la Direzione dei Lavori ne verificherà di volta in volta la qualità e la loro provenienza.

Deve essere evitata la messa in opera di tubi di drenaggio che l'Appaltatore non raccomanda in modo specifico per il tipo di sistemazione idraulica di progetto.

10-11)- Tubo Corrugato Flessibile *(Tubo corrugato flessibile in PVC duro a doppia parete, rivestito internamente da una guaina plastica).*

I tubi dovranno avere struttura omogenea e dovranno essere privi di bolle, fenditure o difetti simili.

Le estremità dei tubi dovranno essere tagliate ortogonalmente agli assi.

Il materiale dovrà essere fornito negli imballi originali attestanti qualità e caratteristiche del contenuto, che dovranno essere approvate dalla Direzione dei Lavori prima del loro impiego.

Le misure per la verifica delle dimensioni dei tubi e delle aperture e le prove di resistenza meccanica devono essere eseguite secondo le modalità delle norme DIN 1187.

Nella prova di resistenza all'urto, al massimo il 5 % dei campioni potranno risultare frantumati o parzialmente frantumati per l'intera lunghezza.

Nella prova di resistenza a flessione, i campioni non devono cedere o frantumarsi.

Nella prova di resistenza a deformazione, il diametro esterno dei tubi non può modificarsi più del 12%.

I tubi corrugati flessibili saranno misurati in metri lineari effettivamente posati in cantiere.

10-12) - Trasporto del Materiale Vegetale

L'Appaltatore dovrà prendere tutte le precauzioni necessarie affinché le piante arrivino sul luogo della sistemazione nelle migliori condizioni possibili, curando che il trasferimento venga effettuato con mezzi, protezioni e modalità di carico idonei con particolare attenzione perché rami e corteccia non subiscano danni e le zolle non abbiano a frantumarsi o ad essiccarsi a causa dei sobbalzi o per il peso del materiale soprastante.

Giunte a destinazione, tutte le piante dovranno essere trattate in modo che sia evitato loro ogni danno: il tempo intercorrente tra il prelievo in vivaio e la messa a dimora definitiva (o la sistemazione in vivaio provvisorio) dovrà essere il più breve possibile.

In particolare l'Appaltatore curerà che le zolle e le radici delle piante che non possono essere immediatamente messe a dimora non subiscano ustioni e mantengano il tenore di umidità adeguato alla loro buona conservazione.

L'estrazione delle piante dal vivaio dovrà essere fatta con tutte le precauzioni necessarie per non danneggiare le radici principali e secondarie con le tecniche appropriate per conservare l'apparato radicale, evitando di ferire le piante.

Nei casi in cui si debbano sollevare alberi tramite cinghie (di materiale resistente al carico da sollevare, con larghezza di 30 – 50 cm), queste dovranno agganciare la zolla, se necessario anche il fusto (in casi in cui la chioma sia molto pesante o il fusto eccessivamente lungo), in questo caso, a protezione della corteccia del tronco, fra la cinghia e il fusto andranno interposte delle fasce di canapa o degli stracci per evitare l'abrasione. La chioma dovrà appoggiare, per evitare l'auto schiacciamento, su cavalletti ben fissati al veicolo. Occorre prestare attenzione a non provocare colpi o vibrazioni forti all'imbracatura. In casi eccezionali, previa approvazione della Direzione dei Lavori, gli esemplari potranno essere sollevati tramite perni infissi nel tronco o passanti da parte a parte.

Prima della rimozione dal vivaio e durante tutte le fasi di trasporto e messa a dimora, i rami delle piante dovranno essere legati per proteggerli durante le manipolazioni. Le legature andranno fatte con nastro di colore ben visibile.

L'accatastamento in cantiere non può durare più di 48 ore, poi è necessario che vengano posizionate in un vivaio provvisorio posto in un luogo ombroso, riparato dal vento, dal ristagno d'acqua, con i pani di terra l'uno contro l'altro, bagnati e coperti con sabbia, segatura, pula di riso o paglia, avendo estrema cura che il materiale vegetale non venga danneggiato.

L'Appaltatore si dovrà assicurare che le zolle o le radici delle piante non subiscano ustioni e che mantengano un adeguato e costante tenore di umidità. Per le conifere e tutte le piante in vegetazione andranno sciolte le legature dei rami, per evitare danni alla chioma, per poi essere nuovamente legate quando l'Appaltatore è

pronto per la messa a dimora definitiva.

10-13) - Sementi

L'Appaltatore dovrà fornire sementi di ottima qualità e rispondenti esattamente a genere e specie richiesta, sempre nelle confezioni originali sigillate munite di certificato di identità ed autenticità con l'indicazione del grado di purezza e di germinabilità e della data di scadenza stabiliti dalle leggi vigenti. Per evitare che possano alterarsi o deteriorarsi, le sementi devono essere immagazzinate in locali freschi, ben aerati e privi di umidità.

Qualora la miscela non fosse disponibile in commercio dovrà essere realizzata in cantiere alla presenza della Direzione dei Lavori e dovrà rispettare accuratamente le percentuali stabilite dal progetto (le percentuali devono essere calcolate sul numero indicativo di semi); sarà cura dell'Appaltatore preparare e mescolare in modo uniforme le diverse qualità di semi.

La semina dovrà essere realizzata solo dopo l'autorizzazione della Direzione dei Lavori sul miscuglio delle sementi, che provvederà all'approvazione dei materiali da impiegare ed al controllo in fase esecutiva.

10-14) - Piante

Per piante in senso generale si intende tutto il materiale vegetale vivo di pronta utilizzazione, proveniente da vivai appositamente autorizzati.

Tutte le piante scelte e impiegate dovranno essere esenti da difetti e imperfezioni, nonché, prive di manifestazioni di attacchi di insetti, funghi, virus ed altri agenti patogeni. Dovranno inoltre soddisfare pienamente i requisiti di progetto: a questo proposito la Direzione dei Lavori dovrà effettuare un controllo delle piante prima della loro messa in opera, con facoltà di scartare quelle non rispondenti alle caratteristiche generali elencate ed a quelle specifiche di successiva elencazione.

Riguardo alle caratteristiche tecniche di fornitura si consideri che:

- le piante devono avere subito i necessari trapianti in vivaio (l'ultimo da non più di due anni e da almeno uno) in base alle seguenti indicazioni: specie a foglia caduca, fino alla circonferenza di 12-15 cm almeno un trapianto, fino a 20-25 almeno due trapianti, fino a 30-35 almeno tre trapianti; sempreverdi; fino all'altezza di 2-2,5 m almeno un trapianto, fino a 3-3,5 m almeno due trapianti, fino a 5 m almeno 3 trapianti;
- le piante a foglia caduca, in relazione alle specie, alla stagione, e a quanto concordato con la Direzione dei Lavori, potranno essere fornite dall'Appaltatore per la messa a dimora a "radice nuda" o con "zolla" (pane di terra a protezione delle radici);
- le piante sempreverdi saranno invece fornite sempre con zolla.

Nel caso che, successivamente al trasporto sul cantiere, le piante non possano essere messe prontamente a dimora, risultano a carico dell'Appaltatore tutti gli oneri relativi alla loro adeguata conservazione e protezione.

In particolare, qualora si faccia riferimento a piante fornite a radice nuda, la conservazione in attesa di messa a dimora avverrà tramite la predisposizione di un sito idoneo – messa in "tagliola".

Durante le fasi di trasporto, scarico e maneggio a qualunque titolo delle piante andranno prese tutte le precauzioni atte ad evitare loro qualsiasi tipo di danno per mantenerne le migliori condizioni vegetazionali, provvedendo ad es. nel caso più semplice, se la stagione lo richiede, alle necessarie innaffiature.

10-15) - Alberi

Gli alberi scelti dovranno possedere un portamento e dimensioni rispondenti alle caratteristiche richieste dal progetto e tipici della specie, della varietà e della età al momento della loro messa a dimora e dovranno essere stati specificatamente allevati per il tipo di impiego previsto (es. alberate stradali, filari, esemplari isolati o gruppi ecc.).

Il tronco e le branche degli alberi non devono presentare deformazioni, ferite, segni di urti, grandine, scortecciamenti, legature, ustioni ecc. Nel caso di alberi innestati, non si dovranno presentare sintomi di disaffinità nel punto d'innesto.

L'apparato radicale, se ispezionabile direttamente (esempio piante fornite a radice nuda), deve presentarsi ricco di ramificazioni e di radici capillari e senza tagli sulle radici con diametro superiore al centimetro. Per le piante fornite con pane di terra, le radici dovranno essere tenute di regola raccolte entro una zolla di terra priva di crepe, ben aderente alle radici stesse e di dimensioni proporzionate alla taglia della pianta.

Il materiale d'imballo dovrà essere bio-degradabile ed eventualmente rinforzato (per piante di grandi dimensioni) con una rete anch'essa bio-degradabile.

Le caratteristiche dimensionali degli alberi, come richieste dal progetto e approvate dalla Direzione dei Lavori, faranno capo alle seguenti definizioni:

- alberi giovani: altezza inferiore a m. 1 altezza inserzione chioma: secondo specie circonferenza del fusto: da cm. 3 a cm. 10;
- alberi di qualità "standard": altezza: compresa tra m. 1 e m. 2,5 altezza inserzione chioma: secondo specie circonferenza del fusto: da oltre cm. 10 a cm. 25;

- alberi di qualità "extra": altezza: superiore a m. 2,5 altezza inserzione chioma: secondo specie e impiego circonferenza del fusto: oltre cm. 25.

Tenendo presente che:

- circonferenza del fusto: misurata a 100 cm di altezza dal colletto;
- altezza dell'albero: distanza tra il colletto e il punto più alto della chioma;
- altezza di impalcatura: distanza intercorrente tra il colletto e il punto di emergenza del ramo maestro più basso. Per gli alberi richiesti impalcati, l'altezza di impalcatura dovrà essere di 1,80 " 2 m, per gli alberi che andranno a costituire viali, dovranno avere una altezza di impalcatura di almeno 2,5 m;
- diametro della chioma: diametro rilevato alla prima impalcatura per le conifere e a due terzi dell'altezza totale per tutti gli altri alberi;
- caratteristiche di fornitura: a radice nuda, in zolla, in contenitore.

10-16) - Piante Esemplari

Con il termine "piante esemplari" si intende far riferimento ad alberi ed arbusti di grandi dimensioni che somigliano, per forma e portamento, agli individui delle stesse specie cresciuti liberamente, e quindi con particolare valore ornamentale.

Queste piante devono essere state opportunamente preparate per la messa a dimora: devono cioè essere state zollate secondo le necessità e l'ultimo trapianto o zollatura deve essere avvenuto da non più di due anni e la zolla deve essere stata imballata a perfetta regola d'arte (juta con rete metallica, doghe, cassa, plant-plast, ecc.).

10-17) - Piante Tappezzanti

Le piante tappezzanti sono caratterizzate da una modalità di crescita "in larghezza", si mantengono cioè molto basse e sono quindi adatte a essere utilizzate come piante coprisuolo.

Nelle zone in pendenza, di accentuata o scarsa inclinazione, le piante tappezzanti svolgono un ruolo di controllo del movimento del suolo, evitando la naturale erosione del terreno.

Essendo piante erbacee o arbustive striscianti, possiedono molte radici che si distribuiscono nel terreno come una fitta rete, contribuendo così alla sua solidità; inoltre, proteggono il suolo dal martellamento della pioggia, dallo scorrimento dell'acqua in superficie e dalla forza del vento.

Le piante tappezzanti devono presentare le caratteristiche proprie della specie alla quale appartengono, avere un aspetto robusto e non filato, essere esenti da malattie e parassiti, ed essere sempre fornite in contenitore (salvo diversa specifica richiesta) con le radici pienamente compenetrate nel terriccio di coltura, senza fuoriuscire dal contenitore stesso.

10-18) - Talee

Le talee dovranno pervenire da zone vicino all'area di intervento, nel caso non vi sia possibilità di rifornirsi nelle vicinanze, allora andranno acquistate da vivai specializzati che dovranno certificare la provenienza autoctona e garantirne la qualità.

Le talee dovranno essere raccolte nel periodo di riposo vegetativo e presentare delle gemme laterali in perfette condizioni. Particolare cura andrà rivolta onde evitare il loro disseccamento.

Le talee vengono misurati in base al numero di unità effettivamente messe a dimora in cantiere e corrispondenti alle caratteristiche indicate in progetto e nel presente capitolato.

10-19)- Arbusti e Cespugli

Gli arbusti sono piante legnose ramificate a partire dal terreno. Quali che siano le loro caratteristiche specifiche (a foglia caduca o sempreverdi), devono possedere un minimo di tre ramificazioni e presentarsi dell'altezza prescritta nei documenti di appalto (e comunque proporzionata al diametro della chioma e a quello del fusto).

Gli arbusti e i cespugli se di specie autoctona devono provenire da produzioni specializzate derivante da materiale autoctono.

La chioma dovrà essere correttamente ramificata, uniforme ed equilibrata per simmetria e distribuzione.

Gli arbusti e i cespugli dovranno essere forniti in contenitore o in zolla a seconda delle indicazioni dell'elenco prezzi, se richiesto, potranno essere fornite a radice nuda, purché si tratti di piante caducifoglie e di piccole dimensioni in fase di riposo vegetativo.

Per gli arbusti innestati, in particolare per le rose, dovrà essere indicato il portinnesto utilizzato. Le rose innestate basse dovranno avere almeno due o tre getti ben maturi provenienti dal punto di innesto.

Per le rose ad alberello la chioma dovrà essere formata da due o tre rametti robusti, provenienti da uno o due innesti.

L'apparato radicale dovrà presentarsi ben accestito, proporzionato alle dimensioni della pianta, ricco di piccole ramificazioni e di radici capillari, fresche, sane e prive di tagli con diametro superiore a 1 cm.

Negli arbusti e cespugli forniti in zolla o in contenitore, il terreno che circonderà le radici dovrà essere compatto, ben aderente alle radici, di buona qualità, senza crepe.

Le piante fornite in zolla dovranno essere ben imballate con un involucro degradabile (juta, reti di ferro non zincate, ecc.).

In questa categoria vengono collocate anche le piante rampicanti, sarmentose e ricadenti che oltre alle caratteristiche sopra descritte si differenziano perché dovranno essere sempre fornite in contenitore o in zolla, con due vigorosi getti della lunghezza indicata in progetto (dal colletto all'apice vegetativo più lungo).

Le misure riportate nelle specifiche di progetto si riferiscono all'altezza della pianta non comprensiva del contenitore, e/o al diametro dello stesso e/o al volume in litri del contenitore.

10-20) - Erbacee Perenni ed Annuali - Piante Bulbose, Tuberose e Rizomatose

Le piante erbacee potranno essere richieste sia annuali, biennali o perenni, in base alle disposizioni degli elaborati progettuali. La parte vegetativa dovrà essere rigogliosa, correttamente ramificata, uniforme ed equilibrata per simmetria e distribuzione.

Le erbacee dovranno essere fornite in contenitori di plastica o materiale biodegradabile delle dimensioni richieste dall'elenco prezzi, presentare uno sviluppo adeguato al contenitore di fornitura ed avere forma e portamento tipico non solo del genere e della specie, ma anche della varietà a cui appartengono.

Le piante erbacee "annuali" possono invece essere fornite in vasetto, in contenitore alveolare (plateau) oppure anche a radice nuda.

Le piante tappezzanti dovranno avere portamento basso e/o strisciante e ottima capacità di copertura, assicurata da ramificazioni uniformi.

Le piante acquatiche e palustri dovranno essere fornite in contenitori predisposti alle esigenze specifiche delle singole piante, che ne consentano il trasporto e ne garantiscano la conservazione fino al momento della messa a dimora.

Le misure riportate nelle specifiche di progetto si riferiscono all'altezza della pianta non comprensiva del contenitore, e/o al diametro dello stesso e/o al volume in litri del contenitore.

Gli arbusti vengono misurati in base al numero di piante effettivamente messe a dimora in cantiere e corrispondenti alle caratteristiche indicate in progetto e nel presente capitolato.

Le piante fornite sotto forma di bulbi e tuberi dovranno essere delle dimensioni richieste (diametro o circonferenza), mentre quelle fornite sotto forma di rizoma dovranno avere un numero sufficiente di gemme sane. I bulbi, i tuberi e i rizomi devono essere sani, ben conservati, turgidi e in riposo vegetativo.

10-21) - Tappeti Erbosi in Zolle e Strisce

Per tappeto erboso in zolle (piote) o strisce si intende uno strato erboso precoltivato, con un adeguato spessore di apparato radicale che ne permetta un rapido affrancamento nel sito di destinazione.

L'Appaltatore dovrà fornire il manto erboso composto da specie prative richieste e nelle proporzioni specificate in progetto, il materiale dovrà essere privo di infestanti.

Considerato che le possibilità di ottenere un prodotto finale (riquadro inerbito - elemento base), con caratteristiche qualitative e di impiego diversificate, sono varie in virtù del tipo di miscuglio di sementi e del substrato di germinazione utilizzati, l'Appaltatore dovrà sempre sottoporre alla Direzione dei Lavori campioni del materiale per l'approvazione prima della messa in opera.

Il terreno di supporto del prato deve essere certificato da analisi di laboratorio, con uno spessore di 1- 3 cm per i prati ornamentali e di 3-4 cm per i campi sportivi.

Le zolle erbose, a seconda delle esigenze, delle richieste e delle specifiche che costituiscono il prato, verranno di norma fornite in forme regolari rettangolari, quadrate o a strisce; per non pregiudicarne la compattezza le prime due verranno fornite su "pallet", mentre le strisce saranno arrotolate.

Tutto il prato dovrà essere prelevato, trasportato e posato sul terreno definitivo nel più breve tempo possibile, non oltre le 24 ore, facendo attenzione a non lasciare avviare processi di fermentazione, disidratazione o danni da mancanza di luce. Nel caso non si riesca a posarlo nel sito definitivo, nei tempi richiesti, il prato andrà srotolato e sparso a terra, innaffiato regolarmente fino alla posa definitiva.

CAPITOLO 5

MODO DI ESECUZIONE DI OGNI CATEGORIA DI LAVORO

Art. 1
SCAVI IN GENERE

Gli scavi in genere per qualsiasi lavoro, a mano o con mezzi meccanici, dovranno essere eseguiti secondo i disegni di progetto e la relazione geologica e geotecnica di cui alle norme tecniche vigenti, nonché secondo le particolari prescrizioni che saranno date all'atto esecutivo dalla Direzione dei Lavori.

Nell'esecuzione degli scavi in genere l'Appaltatore dovrà procedere in modo da impedire scoscendimenti e franamenti, restando esso, oltreché totalmente responsabile di eventuali danni alle persone ed alle opere, altresì obbligato a provvedere a suo carico e spese alla rimozione delle materie franate.

L'Appaltatore dovrà, inoltre, provvedere a sue spese affinché le acque scorrenti alla superficie del terreno siano deviate in modo che non abbiano a riversarsi negli scavi.

Le materie provenienti dagli scavi, ove non siano utilizzabili o non ritenute adatte (a giudizio insindacabile della Direzione dei Lavori) ad altro impiego nei lavori, dovranno essere portate fuori della sede del cantiere, alle pubbliche discariche ovvero su aree che l'Appaltatore dovrà provvedere a rendere disponibili a sua cura e spese. In ogni caso le materie depositate non dovranno essere di intralcio o danno ai lavori, alle proprietà pubbliche o private ed al libero deflusso delle acque scorrenti in superficie.

La Direzione dei Lavori potrà far asportare, a spese dell'Appaltatore, le materie depositate in contravvenzione alle precedenti disposizioni.

Qualora i materiali siano ceduti all'Appaltatore, si applicano le disposizioni di legge.

L'appaltatore deve trasportarli e regolarmente accatastarli nel luogo stabilito negli atti contrattuali, intendendosi di ciò compensato coi prezzi degli scavi e/o delle demolizioni relative.

Qualora gli atti contrattuali prevedano la cessione di detti materiali all'Appaltatore, il prezzo ad essi convenzionalmente attribuito deve essere dedotto dall'importo netto dei lavori, salvo che la deduzione non sia stata già fatta nella determinazione dei prezzi.

Nel caso in cui le materie provenienti dagli scavi debbano essere successivamente utilizzate, il loro utilizzo e/o deposito temporaneo avverrà nel rispetto delle disposizioni del d.lgs. n. 152/2006 e s.m.i. e del d.P.R. n.120/2017 "Regolamento recante la disciplina semplificata della gestione delle terre e rocce da scavo" e relativi allegati.

1-1) Gestione dei cantieri di piccole dimensioni

I cantieri di piccole dimensioni rappresentano il tipo di opera maggiormente diffusa sul territorio e comportano movimentazioni minime di terreno a seguito delle attività di scavo. Al fine di procedere alla caratterizzazione delle terre e rocce da scavo per la loro qualifica come sottoprodotti e consentirne la gestione dei materiali in sicurezza, i destinatari del presente capitolato seguiranno le indicazioni operative delle "Linee Guida sull'applicazione della disciplina per l'utilizzo delle terre e rocce da scavo" approvate dal Sistema nazionale per la protezione dell'ambiente (SNPA).

Gli aspetti ivi indicati ed essenziali per la verifica dei requisiti di qualità ambientale delle terre e rocce da scavo prodotte nei piccoli cantieri che si intendono utilizzare come sottoprodotti, riguardano:

1) la numerosità dei punti d'indagine e dei campioni da prelevare

2) le modalità di formazione dei campioni da inviare ad analisi

Tali modalità operative sono da intendersi preliminari alle operazioni effettive di scavo; qualora invece, per specifiche esigenze operative risulti impossibile effettuare le indagini preliminarmente allo scavo, sarà possibile procedere in corso d'opera.

Numerosità dei campioni

Il numero minimo di punti di prelievo da localizzare nei cantieri di piccole dimensioni è individuato tenendo conto della correlazione di due elementi: l'estensione della superficie di scavo e il volume di terre e rocce oggetto di scavo.

La tabella che segue riporta il numero minimo di campioni da analizzare, incrementabile in relazione all'eventuale presenza di elementi sito specifici quali singolarità geolitologiche o evidenze organolettiche. Nel caso di scavi lineari (per posa condotte e/o sottoservizi, realizzazione scoli irrigui o di bonifica, ecc.), dovrà essere prelevato un campione ogni 500 metri di tracciato, e in ogni caso ad ogni variazione significativa di litologia, fermo restando che deve essere comunque garantito almeno un campione ogni 3.000 mc.

	AREA DI SCAVO	**VOLUME DI SCAVO**	**NUMERO MINIMO DI CAMPIONI**
a	=< 1000 mq	=< 3000 mc	**1**
b	=< 1000 mq	3000 mc - 6000 mc	**2**
c	1000 mq - 2500 mq	=< 3000 mc	**2**
d	1000 mq - 2500 mq	3000 mc - 6000 mc	**4**
e	> 2500 mq	< 6000 mc	**DPR 120/17 (All. 2 tab. 2.1)**

In merito ad "Interventi di scavo in corsi d'acqua" ed alla "modalità di formazione dei campioni da inviare ad analisi", a seconda della casistica ricorrente, si avrà cura di procedere secondo le indicazioni operative contenute al punto 3.3 delle "Linee Guida sull'applicazione della disciplina per l'utilizzo delle terre e rocce da scavo" approvate dal Sistema nazionale per la protezione dell'ambiente (SNPA).

Art. 2
PREPARAZIONE AGRARIA DEL TERRENO

2-1) - Prescrizioni Generali

Tutti gli interventi di sistemazione a verde dovranno essere eseguiti da personale qualificato, in numero sufficiente e con attrezzature adeguate per il regolare e continuativo svolgimento delle opere.

Mano a mano che procedono i lavori di sistemazione e le operazioni di piantagione, l'Appaltatore, per mantenere il luogo più in ordine possibile, è tenuta a rimuovere tempestivamente tutti i residui di lavorazione (es. rifiuti vari, erba sfalciata, residui di potatura, frammenti di pietre e mattoni, spezzoni di filo metallico, imballaggi e contenitori, ecc.) e gli utensili inutilizzati.

I materiali di risulta allontanati dal cantiere dovranno essere portati alla discarica pubblica o su aree predisposte dall'Appaltatore a sua cura e spese e nel rispetto delle norme vigenti.

A fine lavori tutte le aree pavimentate e gli altri manufatti, che siano stati in qualche modo imbrattati di terra o altro, dovranno essere accuratamente ripuliti.

L'Appaltatore è tenuto alla conservazione e alla cura (anche con interventi di dendrochirurgia) delle eventuali piante esistenti sull'area della sistemazione che, a tale scopo, gli verranno consegnate con regolare verbale della Direzione dei Lavori.

Tutta la vegetazione esistente indicata per la sua conservazione dovrà essere protetta con recinzioni e barriere, provvisorie ma solide, da urti e rotture alla corteccia, dall'eccessivo calpestio, dal traffico e dal parcheggio di autoveicoli. L'Appaltatore dovrà usare la massima cautela ogni volta che si troverà a lavorare nei pressi delle piante esistenti per non arrecare danni alle radici e inutili tagli o rotture ai rami; particolare cura dovrà essere anche posta per non soffocare gli alberi a causa dell'interramento del colletto con materiale da costruzione o materiale di scavo. Tutte le radici che a causa dei lavori rimangono esposte all'aria devono, per impedirne l'essiccamento, essere temporaneamente ricoperte con adatto materiale (juta, stuoie, etc.) bagnato e mantenuto tale fino al reinterro, operazione questa alla quale l'Impresa è tenuta a provvedere il più breve tempo possibile.

Nel caso di trasferimenti o spostamenti di piante esistenti in un'altra parte del cantiere, oppure in luogo idoneo, la Direzione dei Lavori si riserva la facoltà di fare eseguire in economia, con manodopera specializzata e sotto la guida di un tecnico dell'Impresa, la preparazione delle piante (zollatura o incassamento) almeno un anno prima dell'inizio dei lavori, compreso le eventuale operazioni di potatura, al fine di garantire la migliore ripresa vegetativa delle stesse.

Nel caso che il progetto di sistemazione ambientale preveda movimenti di terra di una certa importanza, l'Appaltatore è tenuto a provvedere alla rimozione e all'accantonamento, nel luogo indicato dalla Direzione dei Lavori, dello strato superficiale (+/- 30/40 cm.) del suolo fertile, salvo che condizioni agronomiche o fitopatologiche del terreno, determinabili con opportune analisi, non richiedano la completa sostituzione. Le quantità eccedenti e l'eventuale altro materiale di scavo saranno accantonati nel luogo e secondo le modalità

indicate dalla Direzione dei Lavori, la quale darà anche indicazioni per eseguire le relative analisi del terreno, al fine di stabilirne la natura per eventuali interventi.

I risultati delle analisi determineranno, in relazione al tipo di piantagione da effettuare:

- il grado di utilizzabilità del terreno in sito;
- il tipo di terra vegetale o il miscuglio di terreni da usare;
- il tipo e le percentuali di applicazione dei fertilizzanti per la concimazione e degli altri eventuali materiali necessari per la correzione e la modifica della granulometria del suolo.

L'Appaltatore è tenuto a raccogliere campioni di concime (soprattutto organico non industriale) e a presentarli per l'approvazione alla Direzione dei Lavori, che deciderà se sottoporli o meno alle analisi di laboratorio.

Gli esiti delle prove determineranno il tipo e la percentuale di concime da applicare; nel caso che non si sia ritenuto necessario effettuare le analisi, queste indicazioni saranno fornite direttamente dalla Direzione dei Lavori. I volumi minimi di applicazione del concime sono stabiliti invece fra le procedure di preparazione agraria del terreno e di messa a dimora delle piante.

L'Appaltatore è tenuto, se richiesta, a presentare, perché vengano approvati dalla Direzione dei Lavori, campioni di acqua da ogni fonte di approvvigionamento che intende usare. La qualità dell'acqua, anche se approvata, deve essere periodicamente controllata sotto la responsabilità dell'Appaltatore.

2-2) - Lavorazione del Suolo

Su indicazione della Direzione dei Lavori, l'Appaltatore dovrà eseguire una lavorazione del terreno fino alla profondità necessaria per consentire un'appropriata piantagione secondo gli elaborati di progetto. Questa lavorazione, che preferibilmente deve essere eseguita con mezzi meccanici, può variare a seconda delle condizioni del suolo, da un'aratura di profondità ad una fresatura o vangatura superficiale per uno spessore minimo di 30 cm. Nel corso di questa operazione l'Appaltatore dovrà eliminare:

- altre parti sotterranee residue di vegetazione erbacea infestante, nonché, di piante arboree ed arbustive già eliminate;
- materiale roccioso grossolano;
- rifiuti incorporati al terreno, e allo scopo di ottenere una prima movimentazione del terreno, utile per migliorarne la struttura con successive lavorazioni, soprattutto se fortemente compatto (ad es. vecchi prati).

La lavorazione deve essere eseguita con il terreno a giusto grado di umidità, secondo le consuetudini della buona tecnica agronomica, rispettando le indicazioni fornite per la tutela delle piante preesistenti da conservare.

Nel caso si dovesse imbattere in ostacoli di rilevanti dimensioni (grosse pietre, rocce affioranti, ecc.) che presentano difficoltà ad essere rimossi, oppure manufatti sotterranei di qualsiasi natura (cavi, fognature, tubazioni, ecc.), l'Appaltatore, prima di procedere nel lavoro, deve chiedere istruzioni specifiche alla Direzione dei Lavori: ogni danno ai suddetti manufatti ed ogni altro nocumento, conseguente alla mancata osservazione di questa norma, dovrà essere riparato o risarcito a cura e spese dell'Appaltatore fino a completa soddisfazione del Committente.

2-3) - Correzione, Emendamento e Concimazione di Base del Terreno; Impiego di Torba e Fitofarmaci.

Dopo averne effettuato la lavorazione, l'Appaltatore, su istruzioni della Direzione dei Lavori, dovrà incorporare nel terreno per mezzo di lavorazioni leggere (30 ÷ 50 cm di profondità) tutte le sostanze eventualmente necessarie ad ottenerne la correzione (modifica del valore pH), l'emendamento (modifica della granulometria) e la concimazione di base, nonché somministrare gli eventuali fitofarmaci (anticrittogamici, insetticidi, diserbanti, ecc.) per la cura degli attacchi di parassiti animali o fungini presenti nel suolo o sulla vegetazione. Per la concimazione di base, al fine di ottenere i migliori risultati, dovranno essere usati contemporaneamente, secondo le indicazioni della Direzione dei Lavori, fertilizzanti minerali ed organici (naturali od industriali).

Nel caso non fosse disponibile concime organico naturale ben maturo e si fosse deciso di usare fertilizzanti organici industriali, questi, dovendo essere integrati da quelli minerali, dovranno essere impiegati in dosi (da modificare caso per caso), ridotte del 50% circa di quanto prescrive la casa produttrice. I trattamenti con fitofarmaci, infine, dovranno essere tempestivi ed eseguiti da personale specializzato dell'Appaltatore, che dovrà attenersi per il loro uso alle istruzioni specificate dalla casa produttrice e alle leggi vigenti in materia, ed usare ogni possibile misura preventiva atta ad evitare danni alle persone e alle cose.

2-4 - Drenaggi, Livellamenti e Impianti Tecnici

Successivamente alla lavorazione del terreno e prima delle operazioni di cui all'articolo "Correzione, emendamento e concimazione di base del terreno; impiego di torba e fitofarmaci", l'Appaltatore deve preparare

gli scavi necessari all'installazione degli eventuali sistemi di drenaggio e le trincee per alloggiare le tubazioni e i cavi degli impianti tecnici (irrigazione, illuminazione, gas, ecc.) le cui linee debbano seguire percorsi sotterranei.

In base al posizionamento dei drenaggi si livelleranno di conseguenza tutti i terreni, dando una pendenza minima del 2 –3 % per i prati e 3 – 4 % per le restanti aree verdi.

L'Appaltatore prima di procedere alla creazione di fossi o drenaggi sotterranei dovrà verificare la profondità e l'efficienza della rete fognaria esistente, in accordo con la Direzione dei Lavori dovrà procedere ad un suo eventuale ripristino.

Per un efficiente deflusso delle acque si dovranno controllare le pendenze insieme alla Direzione dei Lavori, verificare la funzionalità dei pozzetti di raccolta della rete scolante e dei tracciati sotterranei tombati ed in caso di mal funzionamento, ripristinare la capacità di deflusso sostituendo le parti mal funzionanti o costruendo ex-novo l'intero tracciato.

Durante le fasi di esecuzione del cantiere l'Appaltatore è tenuto al mantenimento di un efficiente sistema di scolo delle acque meteoriche.

Si ricorda di rispettare le disposizioni del codice civile all'art. 891 "Distanze per canali e fossi", art. 908 "Scarico delle acque piovane", art. 911 "Apertura di nuove sorgenti e altre opere" e art. 913 "Scolo delle acque".

Le canalizzazioni degli impianti tecnici, al fine di consentire la regolare manutenzione della sistemazione ed agevolare gli eventuali futuri interventi di riparazione, dovranno essere installate ad una profondità minima di 50 ÷ 60 cm, adeguatamente protette con pietrisco o con altri manufatti industriali. Eseguito il collaudo degli impianti a scavo aperto, dopo aver ottenuto l'approvazione della Direzione dei Lavori, colmate le trincee, l'Appaltatore deve completare la distribuzione degli impianti tecnici, realizzando le eventuali canalizzazioni secondarie e le opere accessorie. Sono invece da rimandare, a livellazione del terreno avvenuta, la posa in opera degli irrigatori e, a piantagione ultimata, la collocazione e l'orientamento degli apparecchi di illuminazione.

Ultimati gli impianti, l'Appaltatore è tenuto a consegnare alla Direzione dei Lavori gli elaborati tecnici di progetto aggiornati secondo le varianti effettuate, oppure, in difetto di questi, a produrre una planimetria che riporti l'esatto tracciato e la natura delle diverse linee e la posizione dei drenaggi e relativi pozzetti realizzati.

2-5) - Tracciamenti e Picchettature

Prima della messa a dimora delle piante e dopo le preliminari operazioni di preparazione agraria del terreno l'Appaltatore, sulla scorta degli elaborati di progetto, predisporrà la picchettatura delle aree di impianto, segnando la posizione nella quale dovranno essere collocate a dimora le piante individuabili come a se stanti (alberi, arbusti, piante particolari) e tracciando sul terreno il perimetro delle zone omogenee (tappezzanti, bordure arbustive, ecc.).

Prima di procedere alle operazioni successive, l'Appaltatore dovrà ottenere l'approvazione della Direzione dei Lavori.

A piantagione eseguita nel caso siano state apportate varianti al progetto esecutivo, l'Appaltatore dovrà consegnare una copia degli elaborati relativi con l'indicazione esatta della posizione definitiva delle piante e dei gruppi omogenei messi a dimora.

Devono essere rispettate:

- le disposizioni del codice civile di cui all'art. 892 "Distanze per gli alberi", art. 893 "Alberi presso strade, canali e sul confine di boschi", art. 895 "Divieto di ripiantare alberi a distanze non legali" e le disposizioni del D.Lgs. n. 285 del 30 aprile 1992 "Nuovo Codice della Strada" agli articoli 16, 17, 18 e 19 "Fasce di rispetto nelle strade ed aree di visibilità"; occorre, inoltre, tenere presente gli usi e le consuetudini locali;
- le disposizioni dell'art. 26 D.P.R. n. 495 del 16 dicembre 1992 "Regolamento di esecuzione e di attuazione del nuovo Codice della strada", rispetto ai tracciati ferroviari art. 52 del D.P.R. n. 753 del 17 luglio 1980.
- le disposizioni del Regolamento del Consorzio di Bonifica, la Normativa di Polizia Idraulica, etc.

Al termine dei lavori l'Appaltatore dovrà aver rimosso tutti i picchetti o gli elementi serviti per i tracciamenti. L'onere dei tracciamenti è incluso nel prezzo delle piante.

2-6) - Preparazione delle Buche, Fossi e Aiuole

Le buche ed i fossi per la piantagione delle essenze vegetali dovranno avere le dimensioni più ampie possibili in rapporto alla grandezza della pianta da mettere a dimora, e cioè avere larghezza e profondità almeno pari a due volte e mezzo il diametro della zolla. In ogni caso non dovranno mai essere inferiori alle seguenti misure:

- buche per alberi di medie dimensioni: cm 100x100x100;
- buche per arbusti: cm 60x60x60;
- fossi per siepi: cm 50x50 la lunghezza necessaria;
- fossi per bordure: cm 30x30 la lunghezza necessaria.

Per le buche e i fossi che dovranno essere realizzati su un eventuale preesistente tappeto erboso, l'Appaltatore è tenuto ad adottare tutti gli accorgimenti necessari per non danneggiare il prato circostante.

Lo scavo delle buche dovrà essere effettuato in modo da recuperare, per riutilizzarlo per il riempimento delle buche stesse, l'eventuale strato superficiale di terreno vegetale.

Se le piante verranno messe a dimora in tempi successivi oppure, qualora già scavate le buche, le piantumazioni dovranno essere differite, ad evitare pericoli per l'incolumità di persone e mezzi, l'Appaltatore dovrà ricolmare le buche con la stessa terra, avendo cura di invertire gli strati e di non costiparla.

Il materiale proveniente dagli scavi, se non riutilizzato o, a insindacabile giudizio della Direzione dei Lavori, non ritenuto idoneo, dovrà essere allontanato dalla sede del cantiere e portato alla pubblica discarica o su aree predisposte dall'Appaltatore a sua cura e spese nel rispetto delle norme vigenti e del e del d.P.R. n.120/2017 "Regolamento recante la disciplina semplificata della gestione delle terre e rocce da scavo".

Nella preparazione delle buche e dei fossi, l'Appaltatore dovrà assicurarsi che nella zona in cui le piante svilupperanno le radici, non ci siano ristagni di umidità e deve provvedere affinché lo scolo delle acque piovane superficiali avvenga in modo corretto.

Nel caso, invece, fossero riscontrati gravi problemi di ristagno l'Impresa provvederà, su autorizzazione della Direzione dei Lavori, a predisporre idonei drenaggi secondari che verranno contabilizzati a parte e potranno essere realizzati in economia.

La preparazione delle aiuole per la messa a dimora di alberi dovrà rispettare il generale andamento delle fasi di lavoro riguardo ai tempi e alle modalità di esecuzione.

Qualora le aiuole siano preesistenti, vuote o da svuotare dalle vecchie piante, l'Appaltatore dovrà tenere conto degli eventuali manufatti edilizi esistenti (cordonature, pavimentazioni), evitandone il danneggiamento se essi devono essere conservati.

2-7) - Apporto di Terra Vegetale

Prima di effettuare qualsiasi impianto o semina, l'Appaltatore, sotto la sorveglianza della Direzione dei Lavori, dovrà verificare che il terreno in sito sia adatto alla piantagione in caso contrario dovrà apportare terra di coltura (terra vegetale) in quantità sufficiente a formare uno strato di spessore minimo di cm 20 per i prati, e a riempire totalmente le buche e i fossi per gli alberi e gli arbusti, curando che vengano frantumate in modo adeguato tutte le zolle e gli ammassi di terra che altrimenti potrebbero alterare la giusta compattezza e impedire il buon livellamento.

La terra vegetale rimossa ed accantonata nelle fasi iniziali degli scavi sarà utilizzata, secondo le istruzioni della Direzione dei Lavori, come terra di coltura insieme a quella apportata.

Le quote definitive del terreno dovranno essere quelle indicate negli elaborati di progetto e dovranno comunque essere approvate dalla Direzione dei Lavori.

Art. 3
REALIZZAZIONE DI PRATI

3-1) - Preparazione del Terreno per i Prati

Prima di effettuare qualsiasi impianto o semina, l'Appaltatore in accordo con gli elaborati di progetto e con la Direzione dei Lavori, dovrà verificare che il terreno in sito sia adatto alla piantagione: in caso contrario dovrà apportare terra di coltivo in quantità sufficiente a formare uno strato di spessore adeguato per i prati, e a riempire totalmente le buche e i fossi per gli alberi e gli arbusti.

Dopo aver eseguito le operazioni di pulizia delle terre, le lavorazioni preliminari e gli eventuali movimenti ed apporti di terra, l'Appaltatore dovrà livellare e rastrellare il terreno secondo le indicazioni di progetto per eliminare ogni ondulazione, buca o avvallamento.

Gli eventuali residui della rastrellatura superficiale dovranno essere allontanati dall'area del cantiere.

3-2) - Formazione dei Prati

Nella formazione dei vari tipi di prati sono compresi tutti gli oneri relativi alla preparazione del terreno, alla semina o alla piantagione e alle irrigazioni.

Le sementi impiegate nella esecuzione dei manti erbosi, siano esse pure o in miscuglio, devono presentare i requisiti legge richiesti in purezza e germinabilità, od essere fornite in contenitori sigillati ed accompagnate dalle certificazioni ENSE.

La formazione dei prati dovrà avvenire dopo la messa a dimora di tutte le piante (alberi, arbusti, erbacee, ecc.) previste in progetto e dopo aver terminato la posa degli impianti tecnici e delle infrastrutture, delle eventuali opere murarie e delle attrezzature di arredo.

Nella preparazione del terreno per i tappeti erbosi, l'Appaltatore al termine delle operazioni prescritte nell'articolo "Lavorazioni del suolo" procederà eliminando ogni residuo vegetale o inerte, che dovranno essere allontanati dall'area di cantiere, livellerà il terreno con erpici a maglia o con rastrelli avendo cura di coprire ogni buca od avvallamento. Al termine delle lavorazioni il profilo del suolo dovrà rispettare le indicazioni progettuali

o quelle della Direzione dei Lavori. Si dovrà prestare particolare attenzione che non vi siano avvallamenti, ma una leggera baulatura verso i margini dell'area lavorata, per facilitare il deflusso delle acque, nel collegamento con pavimentazioni o simili ci deve essere un raccordo continuo con scostamenti non superiori ai 2 cm.

La semina dei tappeti erbosi dovrà essere fatta preferibilmente alla fine dell'estate o all'inizio della primavera, in base a quanto prescritto dal cronoprogramma o indicato dalla Direzione dei Lavori in base all'andamento del cantiere e delle condizioni climatiche.

Dall'ultima lavorazione del terreno è bene lasciare trascorrere alcuni giorni prima di procedere alla semina. La semina dovrà avvenire su terreno asciutto, in giornate secche e prive di vento con seminatrici specifiche per prati ornamentali. Dove le dimensioni dell'area di semina o la giacitura del terreno non lo consentano si dovrà procedere manualmente. La semina dovrà avvenire con passaggi incrociati a 90° cospargendo il prodotto in maniera uniforme. Durante la semina si dovrà porre attenzione a mantenere l'uniformità della miscela, se necessario provvedere a rimescolarla, nel caso le caratteristiche del seme lo richiedano si potrà aggiungere sabbia per la distribuzione.

Il tipo di miscuglio di semi da adottare, sarà previsto negli elaborati progettuali o indicato dalla Direzione dei Lavori, come il quantitativo in peso di seme per unità di superficie, dove non previsto, vanno apportati almeno 30-35 g/m^2 di miscuglio di semi. La Direzione dei Lavori si riserva la facoltà di aumentare fino al 20% in più, i quantitativi di seme prescritti in progetto o nel presente capitolato, nel caso lo ritenga opportuno.

Al termine della semina l'Appaltatore dovrà eseguire una erpicatura leggera (con erpice a maglie) o con una rastrellatura superficiale in un unico senso (non avanti-indietro) per coprire la semente. La semente dovrà essere interrata ad una profondità non superiore a 1 cm, poi sarà necessario eseguire una rullatura incrociata per far aderire il terreno al seme. Dopodiché si procederà con una innaffiatura (bagnando almeno i primi 10 cm di terreno) in modo che l'acqua non abbia effetto battente sul suolo onde evitare l'affioramento dei semi o il loro dilavamento.

Terminate le operazioni di semina o piantagione, il terreno deve essere immediatamente bagnato fino a che il suolo non risulti imbevuto di acqua fino alla profondità di almeno 5 cm.

Quando il prato sarà ben radicato, se la Direzione dei Lavori lo riterrà opportuno, potrà richiedere all'Appaltatore di procedere con un diserbo chimico.

Il prato conformato e sviluppato dovrà presentarsi perfettamente inerbito con manto compatto con almeno il 75 % di copertura media dopo il taglio (50% per i prati paesaggistici), saldamente legato allo strato di suolo vegetale con le specie seminate, con assenza di sassi, erbe infestanti in ogni stagione, esenti da malattie, avvallamenti dovuti all'assestamento del terreno o dal passaggio di veicoli anche di terzi.

L'ultimo taglio, prima del collaudo, non può essere anteriore a una settimana.

Al collaudo i tappeti erbosi dovranno presentarsi perfettamente inerbiti con le specie previste, esenti da erbe infestanti, malattie, radure ed avvallamenti dovuti ad assestamento del terreno o ad altre cause.

La formazione del manto erboso sarà misurata in base alla superficie, calcolata in proiezione verticale, realmente lavorata, espressa in metri quadrati.

3-3) - Formazione di Prati su Suoli Nudi (privi di terra di coltivo)

Le operazioni da eseguire per la semina effettuata su suolo non rivestito di terra di coltivo (suolo nudo) comprendono tutte le seguenti operazioni:

- eliminazione di sassi, radici, elementi dannosi o d'intralcio;
- fresatura;
- apporto di correttivi;
- apporto di fertilizzanti;
- esecuzioni della semina;
- apporto di prodotti di fissaggio;
- apporto di prodotti di protezione.

L'Appaltatore eseguirà tutte quelle operazioni previste dagli elaborati di progetto o indicati dalla Direzione dei Lavori.

3-4) - Manutenzioni dei Manti Erbosi

L'Appaltatore dovrà provvedere al primo taglio dei prati a partire dal momento reputato idoneo dopo la levata dell'erba.

Il taglio potrà mettere in evidenza il normale ed omogeneo attecchimento di tutto il manto erboso.

Poiché, si potranno verificare sfasamenti di alcuni giorni tra l'epoca di levata dell'erba, per evidenziarne il completo attecchimento occorrerà procedere ad un secondo taglio del prato ad opportuna distanza dal primo. Qualora detto attecchimento risulti definitivamente deficitario, si dovrà procedere come all'articolo "Ripristino del Prato in Punti Difettosi".

3-5) - Ripristino del Prato in Punti Difettosi

Il ripristino del prato in punti difettosi rientra tra gli interventi di risarcimento piante a carico dell'Appaltatore durante il periodo di garanzia.

L'intervento dovrà tenere presente le cause del precedente fallimento della semina, predisponendo le dovute correzioni riguardo ai quantitativi di seme impiegato, alle modalità di semina e successiva irrigazione, alla presenza di qualunque elemento nocivo alla riuscita della sistemazione.

Qualora la precedente semina abbia manifestato la sola presenza di limitate zone prive di attecchimento, per garantire uniformità estetica al prato, l'Appaltatore dovrà impiegare lo stesso tipo di miscuglio della prima semina.

3-5) - Protezione di Piante Erbacee e del Prato

Per favorire la migliore riuscita delle semine, particolare cura andrà posta nell'evitare azioni di calpestio e passaggio di persone e attrezzature sulle zone interessate, fino al completo attecchimento dell'erba o delle piante erbacee.

Pertanto l'Appaltatore dovrà provvedere alla segnalazione delle aree seminate con l'infissione di cartelli e con la delimitazione delle stesse tramite segnalazioni provvisorie (nastri colorati, picchettatura).

Qualora non contemplato nell'opera appaltata, resterà invece a carico dell'Appaltante la messa in opera di protezioni e segnalazioni di carattere permanente.

Art. 4
MESSA A DIMORA DELLE PIANTE

4-1) - Messa a Dimora delle Piante

Il periodo per la messa a dimora delle piante va stabilita in base alle specie vegetali impiegate, ai fattori climatici locali e alle condizioni di umidità del terreno; in linea generale deve corrispondere al periodo di riposo vegetativo, dalla fine dell'autunno all'inizio della primavera, sono da evitare i periodi di gelo.

Le piante fornite in contenitore si possono posare in qualsiasi periodo dell'anno, escludendo i mesi più caldi, in questo caso occorre prevedere le necessarie irrigazioni ed ombreggiamenti.

Le piante fornite in zolla o radice nuda andranno messe a dimora esclusivamente nel periodo di riposo vegetativo (dal mese di ottobre a quello di marzo circa). Alcune specie sempreverdi si possono piantare anche nella fase di riposo vegetativo estivo.

Qualche giorno prima della messa a dimora degli alberi, l'Appaltatore dovrà preparare le buche che dovranno essere almeno 1,5 volte le dimensioni del pane di terra da contenere.

Nello scavo della buca si dovrà fare attenzione a non costipare il terreno circostante le pareti o il fondo della stessa buca, in particolare dopo l'uso di trivelle occorrerà smuovere il terreno sulle pareti e sul fondo della buca per evitare l'effetto vaso.

Alcuni giorni prima della piantagione, l'Appaltatore dovrà procedere al riempimento parziale della buca con terra e torba, predisponendo in modo che le piante poggino la zolla su uno strato idoneo di miscuglio terra-torba ben assestato.

Prima della messa a dimora degli alberi occorrerà procedere ad una concimazione localizzata sul fondo della buca evitando il contatto diretto con la zolla.

Nel caso in cui il progetto o la Direzione dei Lavori prevedano l'uso di micorrize o biostimolanti questi dovranno essere messi a contatto diretto con le radici, in modo uniforme.

Per le piante erbacee invece le buche andranno preparate al momento della piantagione in base al diametro del vaso delle piante da mettere a dimora.

Durante lo scavo della buca il terreno agrario deve essere separato e posto successivamente in prossimità delle radici, il terreno in esubero e l'eventuale materiale estratto non idoneo, a giudizio della Direzione dei Lavori, dovrà essere allontanato dal cantiere a cura e a spese dell'Appaltatore e sostituito con terreno adatto.

Durante lo scavo, l'Appaltatore si dovrà assicurare che le radici non vengano a trovarsi in una zona di ristagno idrico, nel qual caso, si dovrà predisporre un adeguato drenaggio posando uno strato di materiale drenante sul fondo della buca; se la Direzione dei Lavori lo riterrà opportuno, l'Appaltatore dovrà predisporre ulteriori soluzioni tecniche al problema.

Nel caso le buche debbano essere realizzate sopra un preesistente tappeto erboso, si dovranno adottare tutte le tecniche più idonee per non danneggiarlo. In questo caso il terreno di scavo andrà appoggiato su teli per facilitarne la completa raccolta.

La messa a dimora degli alberi si dovrà eseguire con i mezzi idonei in relazione alle dimensioni della pianta, facendo particolare attenzione che il colletto si venga a trovare a livello del terreno anche dopo l'assestamento dello stesso, le piante cresciute da talea devono essere piantate 5 cm più profonde della quota che avevano in vivaio.

L'imballo della zolla, costituito da materiale degradabile, dovrà essere tagliato vicino al colletto e aperto sui

fianchi senza rimuoverlo, verrà invece asportato tutto il materiale di imballaggio non biodegradabile (vasi in plastica, terra cotta, ecc.) il quale dovrà essere allontanato dal cantiere.

Le piante dovranno essere collocate ed orientate in maniera tale da ottenere il migliore risultato tecnico ed estetico ai fini del progetto. Gli esemplari andranno orientati con la medesima esposizione che avevano in vivaio.

Dopo il riempimento della buca, è importante compattare e livellare il terreno e subito irrigare, al fine di facilitarne l'ulteriore assestamento e la sua più completa adesione alle radici e alla zolla, nonché la ripresa della pianta.

Nel caso non vi sia un sistema di irrigazione automatico o sotterraneo, al termine del riempimento della buca si dovrà creare una conca attorno agli alberi per trattenere l'acqua. Quest'ultima sarà portata immediatamente dopo l'impianto in quantità abbondante, fino a quando il terreno non riuscirà più ad assorbirne.

Al termine della messa a dimora delle piante, andranno rimosse tutte le legature, asportando i legacci o le reti che andranno portate in pubblica discarica.

Dopo di ché, se necessario, si dovrà procedere con la potatura di trapianto. Si dovranno asportare i rami che si presentino eventualmente danneggiati o secchi. Per le sole piante fornite a radice nuda o in zolla che non siano state preparate adeguatamente in vivaio, su richiesta della Direzione dei Lavori, si dovrà procedere ad un intervento di sfoltimento per ridurre la massa evapotraspirante, nel rispetto del portamento e delle caratteristiche delle singole specie. Non si dovrà comunque procedere alla potatura delle piante resinose, su queste si potranno eliminare solo i rami danneggiati o secchi.

4-2) - Alberi ed Arbusti Sempreverdi

Gli alberi e gli arbusti sempreverdi dovranno essere forniti esclusivamente con zolla o in contenitore ed essere messi a dimora preferibilmente nei mesi di aprile ed ottobre.

Le procedure da seguire per la piantagione di queste piante sono analoghe a quelle riportate all'inizio dell'articolo relativo alla messa a dimora delle piante.

Le piante sempreverdi e resinose non devono essere potate; saranno eliminati, salvo diverse specifiche indicazioni della Direzione dei Lavori, soltanto i rami secchi, spezzati o danneggiati.

Fatta eccezione per le conifere sempreverdi, in caso di necessità, è possibile anche per queste piante fare ricorso all'uso di antitraspiranti.

4-3) - Messa a Dimora delle Piante Tappezzanti, delle Erbacee Perenni ed Annuali e delle Piante Rampicanti, Sarmentose e Ricadenti

Le piante tappezzanti, erbacee perenni, rampicanti, sarmentose e ricadenti sono accomunate per la medesima tipologia di messa a dimora, che deve essere effettuata in buche preparate al momento, in rapporto al diametro dei contenitori dei singoli esemplari, previa lavorazione del terreno.

Se le piante vengono fornite in contenitori di materiale deperibile (torba, pasta di cellulosa compressa, ecc.) potranno essere messe a dimora con tutto il vaso.

In ogni caso le buche dovranno essere poi colmate con terra di coltivo mista a fertilizzanti e ben pressata intorno alle radici, successivamente, potrà essere impiegato uno strato di pacciamatura.

Le specie erbacee che verranno utilizzate per il consolidamento dunale verranno raccolte in loco seguendo le indicazioni della Direzione dei Lavori che individuerà le singole aree dove reperire il materiale vegetale, il metodo di prelievo, le quantità ed il periodo di raccolta e di impianto.

Le disposizioni specifiche per la messa a dimora di piante rampicanti, sarmentose e ricadenti, qualora non contemplate o descritte con sufficiente chiarezza in progetto, andranno concordate con la Direzione dei Lavori, comunque vanno legati i getti, ove necessario, alle apposite strutture di sostegno in modo da guidarne lo sviluppo per ottenere i migliori risultati in relazione agli scopi della sistemazione, eseguendo pure la copertura del terreno con idonea pacciamatura al fine di evitare la crescita di erbe spontanee.

4-4) - Messa a Dimora delle Piante Acquatiche e Palustri

Per quanto concerne le piante acquatiche occorre rispettare accuratamente le indicazioni progettuali e le specificazioni fornite dalla Direzione dei Lavori in merito alla quota di immersione delle stesse, dal pelo libero dell'acqua al livello definitivo. Le piante igrofile non dovranno mai essere lasciate all'asciutto se non per il tempo strettamente necessario per la messa a dimora, che dovrà avvenire nelle ore più fresche della giornata.

Art. 5
PROTEZIONE DELLE PIANTE MESSE A DIMORA

Nelle zone dove potrebbero verificarsi danni causati da animali domestici o selvatici oppure dal transito di persone e automezzi, l'Appaltatore dovrà a sua cura e spese, provvedere all'esecuzione di tutti gli interventi che

si rendessero necessari al fine di salvaguardare la vegetazione messa a dimora fino alla consegna. In particolare, nelle situazioni in cui è previsto il parcheggio di autoveicoli in prossimità delle piante messe a dimora, l'Appaltatore è tenuto a verificare con la Direzione dei Lavori l'opportunità di predisporre idonee protezioni (in legno, metallo o altro materiale) intorno al tronco delle piante stesse. Le misure adottate, di concerto con la Direzione dei Lavori, dovranno comunque essere conformi alle norme vigenti, al presente capitolato e agli elaborati di progetto.

Se è previsto dal progetto, alcuni tipi di piante (tappezzanti, piccoli arbusti, ecc.) dovranno essere protette dallo sviluppo di erbe infestanti per mezzo di pacciame (paglia, foglie secche, segatura, cippatura di ramaglia e di corteccia di conifera, ecc.), dai danni della pioggia battente e dalla essiccazione.

Art. 6
ANCORAGGI, LEGATURE E PALI DI SOSTEGNO

Gli ancoraggi sono quei sistemi di supporto (tutori) che permettono di fissare al suolo le piante nella posizione corretta per lo sviluppo.

Tutti gli alberi di nuovo impianto dovranno essere muniti di tutori; se la Direzione dei Lavori lo riterrà necessario, anche gli arbusti di grandi dimensioni dovranno essere fissati a sostegni.

L'ancoraggio dovrà avere una struttura appropriata al tipo di pianta da sostenere e capace di resistere alle sollecitazioni generate da agenti atmosferici, urti, atti vandalici o altro.

I pali dovranno essere di legno, diritti, scortecciati, appuntiti dal lato con il diametro maggiore e trattati con sostanze ad effetto imputrescibile (almeno per 1 m dal lato appuntito). I pali andranno conficcati nella buca della pianta prima della sua messa a dimora, per una profondità di 50-80 cm almeno, comunque al termine della piantagione dovranno essere piantati per oltre 50 cm nel terreno, utilizzando mezzi meccanici idonei (escavatore) o manuali.

I tutori andranno conficcati nel terreno verticalmente in numero di uno se la pianta da sostenere è un arbusto o albero inferiore a 1,8 m di altezza, negli altri casi con 2-3 o 4 pali, per altezza e diametro (comunque mai inferiore a 5 cm) adeguati alle dimensioni della pianta da sostenere e legati solidamente tra loro con legature di colore marrone, verde o nero.

Se le piante da mettere a dimora sono state fornite a radice nuda il palo tutore, al fine di non danneggiare l'apparato radicale, deve essere solidamente infisso verticalmente per almeno 50-80 cm. di profondità sul fondo della buca prima di sistemare le piante nella buca stessa.

Quando le piante possiedono la zolla, per non correre il rischio di spezzarla, il palo di sostegno dovrà essere collocato in posizione obliqua rispetto al tronco, infisso nel terreno circostante (e non nella buca) per almeno 30 cm. di profondità e fermato alla base da un picchetto.

I pali di sostegno, sia verticali che obliqui, devono essere posizionati nei confronti delle piante in modo da tenere conto della direzione del vento predominante.

Se non vi è lo spazio per il tutoraggio con pali, oppure le piante superano l'altezza di 8 – 10 m, previo accordo con la Direzione dei Lavori, si potranno utilizzare picchetti di legno con cavi in acciaio muniti di tendifilo, e fascia visibile per i primi 2 m dal picchetto.

Nelle scarpate i sostegni andranno conficcati nel terreno in posizione verticale.

Se gli alberi hanno una impalcatura inferiore a 2,5 m, la parte fuori terra del tutore dovrà possedere una altezza inferiore a 10 - 20 cm rispetto alle ramificazioni più basse della chioma.

Le teste dei pali, dopo l'infissione, non devono presentare fenditure: in caso contrario, dovranno essere rifilate. I pali dovranno essere legati alle piante in modo solidale per resistere alle sollecitazioni ambientali, pur consentendo un eventuale assestamento.

Al fine di non provocare abrasioni o strozzature al fusto, le legature, dovranno essere realizzate per mezzo di collari speciali creati allo scopo o di adatto materiale elastico (guaine in gomma, nastri di plastica, ecc...) oppure con funi o fettucce di fibra vegetale, ma mai con filo di ferro o materiale anaelastico.

Sia i tutori che le legature, non dovranno mai essere a contatto diretto con il fusto, per evitare abrasioni. Dovrà essere sempre interposto un cuscinetto antifrizione (gomma o altro).

Art. 7
ABBATTIMENTO ALBERI E ARBUSTI

L'Appaltatore con la Direzione dei Lavori, contrassegnerà con apposito marchio (segno di vernice visibile) sul tronco le piante individuate da abbattere e solo dopo approvazione, si potrà procedere agli abbattimenti.

La Direzione dei Lavori si riserva la facoltà di cambiare le piante da abbattere o di aumentarne o diminuirne

il numero, tali modifiche saranno valutate in contabilità.

Il periodo di abbattimento delle piante viene stabilita dal cronoprogramma, in caso non sia evidenziato, si potranno abbattere in qualunque periodo dell'anno, tranne i mesi compresi tra marzo e luglio, per salvaguardare l'avifauna. Le piante giudicate pericolose dal progetto o dalla Direzione dei Lavori andranno abbattute nel più breve tempo possibile. l'Appaltatore stesso dovrà far notare alla Direzione dei Lavori le piante sospette di instabilità o portatrici di patologie gravi e contagiose.

Quando si debbano abbattere piante di notevoli dimensioni queste dovranno essere preventivamente sbroccate (eliminate le branche primarie e secondarie) e poi abbattute facendo in modo che i rami più grossi ed il tronco vengano guidati al suolo delicatamente con l'ausilio di opportune attrezzature (funi, carrucole, piattaforme aeree o gru), onde evitare schianti e il costipamento del suolo.

Nel caso di abbattimento di arbusti, l'Appaltatore con la Direzione dei Lavori, contrassegnerà con apposito marchio (segno di vernice visibile) sul fusto le piante individuate da abbattere e solo dopo approvazione, si potrà procedere all'abbattimento.

In seguito all'abbattimento di alberi o arbusti si dovrà sradicare il ceppo oppure si dovrà trivellare con idonea macchina operatrice (fresaceppi) a seconda delle disposizioni della Direzione dei Lavori, che a sua discrezione potrà richiedere che le ceppaie restino nel suolo, in questo caso il fusto dovrà essere tagliato a livello del terreno.

Prima di intraprendere i lavori di asportazione del ceppo, sarà cura dell'Appaltatore prendere ogni misura cautelativa nei confronti delle reti tecnologiche aeree (illuminazione, cavi elettrici, telefonici ed altro) restando l'Appaltatore esclusivamente responsabile degli eventuali danni.

Al termine delle operazioni, se necessario, dovrà essere ripristinata la morfologia del terreno anche con riporti di suolo, inoltre dovranno essere allontanati tutti i residui della vegetazione, compreso gli inerti affiorati durante gli scavi e portati alla Pubblica Discarica o altro luogo indicato dalla Direzione dei Lavori.

Nel caso la pianta da abbattere sia colpita da patologie di facile propagazione, l'Appaltatore è tenuto a seguire tutte le norme igienico-sanitarie del caso, nonché quelle eventualmente previste dalla legislazione vigente.

La Direzione dei Lavori potrà richiedere anche lo spargimento di prodotti disinfettanti all'interno dello scavo.

Durante le operazioni di abbattimento degli alberi e arbusti dovrà essere garantita la vigilanza a terra di idoneo personale per impedire l'avvicinamento casuale o fortuito di persone, cose od animali nel raggio d'azione e di caduta dell'albero o delle sue parti. I residui legnosi del diceppamento e gli esiti del decespugliamento potranno essere triturati ed utilizzati come sostanza organica ammendante da distribuire in cantiere.

Art. 8
TRAPIANTI

Il periodo più idoneo per il trapianto è quello invernale durante il riposo vegetativo, preferibilmente alla fine dell'inverno e prima del risveglio vegetativo.

I trapianti dovranno essere preceduti da una potatura della chioma con tagli di ritorno, per ridurla proporzionalmente alla riduzione dell'apparato radicale, verificandone lo stato fitosanitario insieme alla Direzione dei Lavori.

Si dovrà eseguire uno scavo verticale tutto attorno alle piante, avendo cura di non strappare le radici, e creare una zolla avente diametro pari a dieci volte quello del tronco, misurato a 100 cm dal colletto, con una altezza della zolla pari a 4/5 del suo diametro.

La zolla che si viene a creare dovrà essere avvolta da telo di juta o rete metallica prima di essere spostata onde evitare rotture o crepe.

La pianta così zollata e con le radici rifilate, dovrà essere riposizionata in tempi brevissimi, nella buca di destinazione preventivamente preparata.

Tali piante dovranno essere considerate alla stregua dei nuovi impianti e seguite con maggiore cura durante tutta la durata del cantiere, onde evitare stress idrici o altri danneggiamenti di qualsiasi genere.

Art. 9
CONSOLIDAMENTI DEGLI ALBERI

Per consolidamento degli alberi si intendono quelle tecniche di vincolo delle varie parti della pianta, per aumentare la capacità statica di una o più branche o del fusto contribuendo all'autorafforzamento della pianta stessa.

La Direzione dei Lavori disporrà, per ogni singola pianta da consolidare, la tecnica ed il tipo di vincolo da adottare.

È da escludere la possibilità di ancorare gli alberi ai muri dei fabbricati adiacenti per non sottoporre i muri stessi a sollecitazioni dinamiche diverse da quelle per cui sono stati costruiti.

Il materiale e i sistemi da impiegare dovranno essere stati studiati e creati allo scopo.

Le branche ritenute pericolose, devono essere vincolate in maniera opportuna, a quelle più sane e robuste in maniera elastica ma solidale, adottando delle funi in polipropilene o altro materiale simile.

Nel caso si rendesse necessario un ancoraggio che sopporti carichi elevati, si potranno adottare cavi in acciaio zincato di diametro opportuno.

Nel punto in cui la fune o i cavi sono a contatto con la pianta, andrà interposto dell'idoneo materiale cuscinetto, allo scopo di evitare ferite o strozzature alla corteccia.

Dovrà essere previsto anche un sistema di ammortizzazione dei movimenti violenti della chioma.

La struttura deve essere di ridotto ingombro, non deve avere parti che possano interferire nè con il transito dei veicoli, se è previsto, nè con le persone.

Art. 10
CONSERVAZIONE E RECUPERO DELLE PIANTE ESISTENTI NELLA ZONA D'INTERVENTO

L'Appaltatore è tenuto alla conservazione e alla cura delle eventuali piante esistenti sull'area della sistemazione che, a tale scopo, gli verranno consegnate con regolare verbale della Direzione dei Lavori. Tutta la vegetazione esistente indicata per la sua conservazione dovrà essere protetta con recinzioni e barriere, provvisorie ma solide, da urti e rotture alla corteccia, dall'eccessivo calpestio, dal traffico e dal parcheggio di autoveicoli. L'Appaltatore dovrà usare la massima cautela ogni volta che si troverà a lavorare nei pressi delle piante esistenti per non arrecare danni alle radici e inutili tagli o rotture ai rami; particolare cura dovrà essere anche posta per non soffocare gli alberi a causa dell'interramento del colletto con materiale da costruzione o materiale di scavo.

Nelle operazioni di sfalcio dell'erba con utilizzo del decespugliatore e nelle operazioni di cantiere in genere, dovrà essere prestata particolare attenzione a non danneggiare i fusti degli alberi e degli arbusti con gli organi di taglio.

Nella conduzione degli scavi autorizzati su aree alberate dovrà essere prestata particolare attenzione a non danneggiare gli apparati radicali e le parti aeree delle piante, adottando tutti gli accorgimenti previsti dalle norme e/o regolamenti vigenti.

In caso di danneggiamento lo stato fitosanitario sarà quindi valutato da un esperto del settore di nomina della Direzione dei Lavori (a onere dell'Appaltatore) e l'Appaltatore è tenuto alla effettuazione di tutte le cure necessarie per garantirne la sopravvivenza ed il recupero totale. In caso il danno abbia interessato lo strato profondo del fusto e questo non possa garantirne la ripresa piena, l'Appaltatore è tenuto all'abbattimento, al diceppamento ed all'impianto di pianta equivalente.

Pertanto l'Appaltatore dovrà usare la massima cautela nell'eseguire le prescrizioni della Direzione dei Lavori ogni volta che si troverà a operare nei pressi delle piante esistenti.

Nell'eventualità di dover trapiantare piante esistenti nel cantiere o sul luogo della sistemazione, la Direzione dei Lavori si riserva la facoltà di fare eseguire, secondo tempi e modi da concordare, la preparazione delle piante stesse.

Art. 11
IMPIANTO DI IRRIGAZIONE

Nella posa dell'impianto di irrigazione dovranno essere seguite attentamente le indicazioni del progetto.

Le condotte principali dovranno essere posizionate oltre la superficie interessata dalla proiezione della chioma integra degli alberi esistenti aumentata di un metro, ed almeno 1,5 m dalla proiezione della chioma integra degli arbusti. All'interno della fascia di rispetto potranno essere posati tubi di ridotto diametro, in accordo con la Direzione dei Lavori, con scavi eseguiti a mano, avendo cura di non ledere le radici delle piante.

Gli scavi per la posa delle tubazioni potranno essere eseguiti meccanicamente (catenaria, macchina munita di cucchiai, escavatore con benna, ecc...) in osservanza delle disposizioni prescritte nell'articolo "Scavi e rinterri". La larghezza dello scavo dovrà essere adeguata alla dimensione del tubo da contenere e adeguata a contenere ogni raccordo o allacciamento previsto.

La profondità degli scavi per le condutture principali dovrà essere conforme alle indicazioni progettuali e comunque sufficiente ad evitare eventuali danni con le successive lavorazioni. A 10 – 12 cm sopra il tubo, andrà posizionata una striscia di avvertimento in plastica, di colore blu riportante la dicitura "ATTENZIONE TUBO ACQUA", per segnalarne la presenza in caso di successive lavorazioni.

Nel caso si utilizzino tubi in materiale plastico autoportante (PVC, PE, ecc...) questi andranno protetti

immergendoli in sabbia o altro materiale incoerente, che dovrà presentare uno spessore di 4 –6 cm tutto intorno al tubo.

Il rinterro dei tubi andrà fatto con il materiale di scavo qualora questo, a giudizio della Direzione dei Lavori e nel rispetto delle norme vigenti, sia privo di sassi, pietre o altri oggetti inerti che potrebbero danneggiare le tubazioni stesse.

Nel caso in cui le tubazioni siano inserite sotto traccia di pavimentazioni a percorrenza pedonale, si dovrà appositamente prevedere un incremento del materiale sabbioso da porre nel letto della trincea ed in cui annegare le tubazioni stesse per evitare danneggiamenti durante le lavorazioni di cantiere inerenti alle pavimentazioni. La profondità minima delle tubazioni sarà comunque sempre maggiore di 30 cm dal piano di campagna finito, sai per le tubazioni poste sotto prato sia per quelle poste sotto pavimentazione.

Negli attraversamenti stradali a percorrenza veicolare le tubazioni dovranno essere fatte scorrere a loro volta in appositi tubi in PVC anti schiacciamento. Tutti i raccordi sulle tubazioni dovranno essere effettuati adoperando gli appositi manicotti, debitamente sigillati con nastro di teflon e garantiti anti perdita.

Le condotte in pressione, dovranno essere di diametro e spessore dimensionato alle portate e alle pressioni dell'acqua che vi dovrà transitare. Prima del rinterro delle tubature queste dovranno essere collaudate, mettendole in pressione, per almeno 24 ore.

Gli irrigatori per gli impianti fissi (solitamente dei tipo a scomparsa) dovranno essere:

- di materiali atossici, non o difficilmente soggetti ad atti di vandalismo, dalle caratteristiche di portata, pressione di esercizio e angolo di esercizio, previsti dal progetto esecutivo;
- posti in opera nei punti indicati dallo stesso progetto;
- collegati alle tubazioni a mezzo di staffe e raccordi a lunghezza modificabile;
- perfettamente ortogonali al piano di campagna.

Il loro posizionamento (quota) definitivo avverrà ad operazioni di preparazione del letto di semina ultimate e quindi in fase successiva alla loro posa in opera.

Gli irrigatori dovranno essere caratterizzati da pressioni di esercizio, gittata, intensità di pioggia e portata definita.

Prima della messa in funzione dell'impianto, si dovrà procedere con lo spurgo delle tubature, dagli eventuali elementi estranei (terra) accidentalmente entrati.

Per quanto riguarda gli irrigatori a pioggia, questi dovranno essere regolati come gittata ed angolo di funzionamento. Si dovrà fare in modo che i getti si sovrappongano completamente e che coprano tutta l'area a prato da irrigare. Si dovrà evitare di bagnare gli edifici, le infrastrutture ma anche i tronchi degli alberi come anche la chioma degli stessi e gli arbusti. Non dovranno essere bagnate in chioma le piante erbacee.

Le distribuzioni di acqua, andranno programmate nelle ore meno calde, per evitare stress termici alle piante, riducendo l'evapotraspirazione, inoltre il prelievo dall'acquedotto non comporterà competizioni, per quanto riguarda le portate e le pressioni, con le utenze domestiche in caso di uso di acqua potabile o delle industrie se si utilizza l'acqua industriale (sempre consigliata quest'ultima soluzione).

È incluso il ripristino delle zone a prato danneggiate nella posa dell'impianto, ed ogni altro onere o magistero per dare il lavoro compiuto a perfetta regola d'arte.

Art. 12
GARANZIA DELL'IMPIANTO IRRIGUO

L'Appaltatore è tenuto alla garanzia dell'impianto per almeno $MANUAL$ anni dalla messa in funzione.

Per garanzia dell'impianto si intende: la tenuta stagna delle tubazioni, dei raccordi e delle riduzioni, la corretta funzionalità delle elettrovalvole e del sistema elettrico di alimentazione.

Per quanto riguarda le ali gocciolanti, la garanzia deve prevedere, oltre alla tenuta stagna dei giunti e dei collegamenti anche la non occlusione degli ugelli dovute a impurità fisiche.

Tutto il materiale dell'impianto irriguo è garantito ingelivo.

In caso di perdite dovute a difetti di materiale o di lavorazioni non accurate, l'Appaltatore è tenuto all'immediato ripristino senza alcun addebito. Il lasso massimo di tempo ammissibile è di $MANUAL$ ore dalla segnalazione. In caso contrario all'Appaltatore saranno addebitati, oltre ai danni della riparazione, i danni ai vegetali ed alla mancata fruizione dell'area.

Art. 13
POSA DELLA PACCIAMATURA

Dove richiesto dal progetto si dovranno utilizzare dei teli di tessuto non tessuto da posare sul terreno, interrando i bordi esterni per una profondità di almeno 10-12 cm, sovrapponendoli nelle giunture per almeno

15-20 cm, e fissandoli con ferri ad U nelle sovrapposizioni a distanza di 50-60 cm. I teli dovranno essere di dimensioni idonee alla superficie da coprire per ridurre al minimo le giunture e dovranno essere ben tesi.

Se previsto dal progetto, il telo dovrà essere coperto dalla pacciamatura da posare dopo la messa a dimora delle piante per uno spessore di 5 – 6 cm.

Qualora il progetto preveda la pacciamatura con la sola corteccia di conifera, questa si dovrà distribuire dopo la messa a dimora delle piante.

Attorno agli alberi si deve posare uno strato di 15 cm di pacciamatura (misura da eseguire dopo l'assestamento) per un intorno di 1 m dal fusto, nel caso di alberi con griglia occorrerà riempire interamente lo strato tra terreno e lato inferiore della griglia.

Per gli arbusti disposti isolati o in gruppi occorrerà cospargere, all'interno della macchia, almeno 15 cm di pacciamatura (misura da prendere dopo l'assestamento) per un intorno di 50 cm dalla base degli arbusti periferici. La stesura del materiale dovrà essere uniforme su tutta la superficie, evitando assolutamente di cospargere materiale sulla parte aerea delle piante.

Per le piante erbacee, in relazione alle loro dimensioni si dovrà apportare uno spessore di pacciamatura oscillante tra 5-10 cm su tutta la superficie.

Art. 14
IDROSEMINA

Nelle giaciture fortemente declive o ricche di inerti da conservare, comunque dove prescritto dagli elaborati progettuali, l'Appaltatore dovrà procedere con l'idrosemina. Per idrosemina si intende la tecnica di inerbimento mediante proiezione idraulica di una miscela in soluzione acquosa di sementi, concimi e leganti, effettuata con apposita macchina specializzata (idroseminatrice).

L'idrosemina dovrà avvenire dopo aver terminato i movimenti di terra, le strutture di sostegno, la posa degli impianti tecnici e delle infrastrutture, dopo la messa a dimora delle piante (alberi, arbusti, erbacee, ecc...).

La semina dovrà essere fatta preferibilmente alla fine dell'estate o all'inizio della primavera, in base a quanto prescritto dal cronoprogramma o indicato dalla Direzione dei Lavori in base all'andamento del cantiere e delle condizioni climatiche.

Si dovranno eseguire due passate con andamento dei getti incrociati. L'Appaltatore dovrà aver cura di distribuire il prodotto in maniera omogenea su tutta la superficie, se non diversamente richiesto dal progetto o dalla Direzione dei Lavori (per dare un effetto naturale). L'idrosemina a spessore (mulch) sarà cosparsa mediante idroseminatrici a pressione atte a garantire l'irrorazione a distanza e con diametro degli ugelli e tipo di pompa tale da non lesionare i semi e consentire lo spargimento omogeneo dei materiali.

L'idrosemina deve contenere:

- miscuglio di sementi, idonea alle condizioni locali (in genere si prevedono 30-40 gr/m^2);
- mulch, ovvero fibra organica (paglia, torba bionda, torba scura, cellulosa, sfarinati, ecc., in quantità opportune (in genere 200-250 gr/m^2);
- collante in quantità idonea al fissaggio dei semi e del mulch (non bituminosi), senza inibire la crescita e favorendo il trattenimento dell'acqua nel terreno nelle fasi iniziali di sviluppo (in genere 60-300 gr/m^2);
- concime organico e/o inorganico (in genere 50-200 gr/m^2);
- acqua in quantità idonea alle diluizioni richieste (1-30 l/m^2);
- fitoregolatori per stimolare la radicazione delle sementi e lo sviluppo della microflora del suolo (3-4 gr/m^2) ed eventuali altri ammendanti e inoculi.

Il miscuglio di sementi, la composizione del mulch come quella della miscela e la quantità per metro quadrato saranno indicate negli elaborati progettuali o dalla Direzione dei Lavori in funzione del contesto ambientale ovvero dalle condizioni edafiche, microclimatiche e dello stadio vegetazionale di riferimento, delle caratteristiche geolitologiche e geomorfologiche, pedologiche, microclimatiche floristiche e vegetazionali

Particolare cura si dovrà adottare perché la miscela dell'idrosemina venga continuamente mescolata onde evitare fenomeni di stratificazione gravitativi dei vari componenti.

Prima di procedere ad un eventuale irrigazione si dovrà attendere che il collante abbia fatto presa e sia ben asciutto.

Il prato conformato e sviluppato dovrà presentarsi ben inerbiti con manto compatto con almeno il 50 % di copertura media, saldamente legato allo strato di suolo vegetale con le specie seminate, esenti da malattie.

Art. 15
DISERBO

L'Appaltatore sarà tenuto a procedere al diserbo di tutte le aree indicate in progetto o dalla Direzione dei Lavori e dovrà essere eseguito secondo quanto specificato in progetto o dalla Direzione Lavori.

I sistemi di diserbo meccanico o fisico (pirodiserbo o altro) devono essere usati con particolare attenzione a non danneggiare la vegetazione esistente o di nuovo impianto ed a non provocare incendi o danni alle infrastrutture.

Se la logistica e la tempistica del cantiere lo permettono, si potrebbero utilizzare dei teli neri in plastica, da fissare sopra al terreno che si intende diserbare, fino a quando la vegetazione coperta non muore per mancanza di luce.

La scerbatura dovrà essere effettuata prima del punto di maturazione dei semi delle infestanti, per ridurne la propagazione; nel caso di scerbatura manuale, si dovrà provvedere anche allo sradicamento dell'apparato radicale delle infestanti, che si dovrà eseguire quando il terreno è leggermente umido per agevolarne la rimozione.

Nel caso di trattamenti chimici, l'Appaltatore dovrà identificare il diserbante più idoneo per i tipi di infestanti da eliminare e sottoporlo all'approvazione della Direzione dei Lavori, che potrà accettarlo o disporre diversamente. I prodotti impiegati dovranno rispettare quanto prescritto dall'articolo "Fitofarmaci e diserbanti", inoltre, per il loro uso l'operatore dovrà attenersi alle istruzioni specifiche della casa produttrice. Gli interventi di diserbo chimico dovranno essere eseguiti da personale specializzato in ottemperanza alle leggi vigenti in materia. L'Appaltatore dovrà utilizzare paraspruzzi ai bordi degli ugelli, se si interviene vicino a piante da conservare, si dovrà prestare particolare attenzione al dilavamento che potrebbe veicolare il diserbante vicino a vegetazione da salvaguardare.

Nel caso di diserbo chimico totale dei prati, dovranno essere utilizzati prodotti sistemici a rapida degradazione (prodotti a base di glifosate minimo 40%, addizionati a concime fogliare a base di azoto ammoniacale minimo 8%), che non lascino residui tossici nel suolo, da eseguirsi 15- 20 giorni prima del falcio del prato e/o delle lavorazioni del terreno per dare il tempo al prodotto di veicolare alle radici delle infestanti. Non devono essere fatti diserbi durante i mesi più freddi o eccessivamente caldi onde evitare di ridurne l'efficacia o aumentarne la tossicità per il verde da conservare.

Art. 17
SCARIFICA ED ELIMINAZIONE DI STRATI DI PAVIMENTAZIONE

Nel caso il progetto preveda la rimozione di pavimentazioni per trasformare l'area, in zone idonee alla vegetazione, si dovrà procedere con una scarifica. La profondità di intervento se non indicata in progetto dovrà essere decisa dalla Direzione dei Lavori in base a quanto emerge durante gli scavi. In qualunque caso si dovrà variare la profondità di scarifica in base alla presenza di apparati radicali, di impianti tecnologici interrati o profondità degli strati da asportare. In questi casi occorre anche modificare la quantità di terreno da apportare per raggiungere la quota di progetto.

Tutti i materiali provenienti dalla demolizione sono di proprietà della Stazione Appaltante che ne potrà ordinare il riutilizzo in cantiere o il loro accatastamento in luogo prescelto dalla Direzione dei Lavori o il trasportato alle Pubbliche Discariche o in aree attrezzate allo smaltimento se lo necessitano, a spese dell'Appaltatore.

Art. 18
PAVIMENTAZIONI SPECIALI - STENDIMENTO DI TERRA

Le piastre forate in calcestruzzo armato (masselli grigliati) che normalmente vengono usate per realizzare pavimentazioni portanti ed idonee alla vita delle piante, saranno poste sul letto di sabbia previa demolizione dell'eventuale pavimentazione esistente, di asfalto, di calcestruzzo o di terreno. Il materiale di risulta dovrà essere asportato a cura e spese dell’Appaltatore. A lavoro ultimato, la parte esterna dell'area costituita dalle piastre forate dovrà essere raccordata con precisione alla pavimentazione circostante con leganti idonei. Le modalità di esecuzione saranno impartite dalla Direzione dei Lavori, che deciderà anche sulle eventuali modifiche da apportare.

Lo stendimento della terra si farà a mezzo di macchine operatrici e ove non sia possibile l'impiego di macchine lo si farà a mano.

Tale operazione si farà in concomitanza o immediatamente in successione al lavoro di apporto di terra.

Nel caso di aiuole di piccole dimensioni o nel riempimento di parterres stradali, sarà cura dell'Appaltatore evitare il debordamento del materiale sul piano viabile o sui marciapiedi.

Art. 20
MANUTENZIONE DELLE OPERE A VERDE PER IL PERIODO DI GARANZIA

20-1) - Periodo di garanzia

Le opere a verde realizzate saranno considerate definitivamente compiute con pieno successo solo al termine del "periodo di garanzia".

Tale periodo, misurato a partire dalla fine dei lavori previsti dal progetto, avrà la durata necessaria ad accertare la piena riuscita della realizzazione e l'attecchimento delle essenze vegetali piantate e/o seminate, e comunque non inferiore a 12 (dodici) mesi. L'Appaltatore si impegna a dare una garanzia di attecchimento del 100% su tutte le piante.

Durante il "periodo di garanzia", l'Appaltatore è tenuto ad effettuare tutte le operazioni di manutenzione utili per conservare le opere a verde nello stato migliore, come meglio specificato nel successivo articolo.

Nel caso di alberi o arbusti, sarà necessario verificare che le piante siano sane e in buono stato vegetativo, trascorsi 90 giorni dalla ripresa vegetativa nell'anno seguente la piantagione (per le piante fornite a radice nuda) o due anni dopo l'impianto (per le piante fornite in zolla).

Nel caso del prato, bisognerà attendere il primo taglio dell'erba.

Nel caso di piante erbacee, l'attecchimento si riterrà avvenuto quando tutta la superficie oggetto di intervento risulterà coperta in modo omogeneo alla germinazione della specie botanica seminata.

La fine del periodo di garanzia verrà certificato dalla Direzione dei Lavori con un apposito verbale.

20-2) - Manutenzione delle Opere a Verde

Durante il periodo di concordato garanzia l'Appaltatore dovrà procedere, anche per le eventuali piante preesistenti, ad una pianificazione periodica degli interventi di manutenzione che dovranno essere programmati e comprendenti le seguenti operazioni:

- irrigazione;
- ripristino conche e rincalzo;
- falciatura, diserbi e sarchiature;
- concimazioni;
- potature;
- eliminazione e sostituzione delle piante morte;
- rinnovo delle parti difettose dei tappeti erbosi;
- difesa della vegetazione infestante;
- sistemazione dei danni causati da erosione;
- ripristino della verticalità delle piante;
- controllo dei parassiti e delle fitopatie in genere.

La manutenzione delle opere dovrà aver inizio immediatamente dopo la messa a dimora (o la semina) di ogni singola pianta e di ogni parte di tappeto erboso, e dovrà continuare fino alla scadenza del periodo di garanzia concordato.

Irrigazione

L'Appaltatore è tenuto ad irrigare tutte le piante messe a dimora e i tappeti erbosi realizzati per il periodo di garanzia concordato.

Qualora il numero di irrigazioni previste nella voce di elenco prezzi non risulti sufficiente a mantenere in buone condizioni vegetative gli esemplari, l'Appaltatore dovrà darne comunicazione scritta alla Direzione dei Lavori che provvederà ad impartire le necessarie direttive.

Ripristino conche e rincalzo

A seconda dell'andamento stagionale, delle condizioni microclimatiche e delle caratteristiche delle singole specie botaniche, in assenza di ali gocciolanti o di tubo drenante, l'Impresa dovrà provvedere periodicamente alla chiusura delle conche e al rincalzo delle piante, oppure alla riapertura delle conche per l'innaffiamento.

Falciatura, diserbi e sarchiature

Oltre alle cure colturali normalmente richieste, l'Appaltatore deve provvedere, durante lo sviluppo delle specie prative e quando necessario, alle varie falciature del tappeto erboso.

L'eventuale impiego di diserbanti chimici deve attenersi alle normative vigenti.

Le superfici di impianto interessate da alberi, arbusti e cespugli perenni. biennali, annuali, ecc. e le conche degli alberi devono essere oggetto di sarchiature periodiche.

Concimazioni

Le concimazioni devono essere effettuate nel numero e nelle quantità stabilite dal piano di concimazione.

Le potature di formazione e di rimanda devono essere effettuate nel rispetto delle caratteristiche delle singole specie.

Potature

Le potature di formazione e di rimonda devono essere effettuate nel rispetto delle caratteristiche delle

singole specie.

Eliminazione e sostituzione delle piante morte

Nel caso in cui alcune piante muoiano o si deperiscono, l'Appaltatore dovrà individuare le cause del deperimento insieme alla Direzione dei Lavori, e concordare con essa, gli eventuali interventi da eseguire a spese dell'Appaltatore, prima della successiva piantumazione. Nel caso in cui non vi siano soluzioni tecniche realizzabili, l'Appaltatore dovrà informare per iscritto la Direzione dei Lavori che deciderà se apportare varianti al progetto. L'Appaltatore resta comunque obbligato alla sostituzione di ogni singolo esemplare per un numero massimo di $MANUAL$ volte (oltre a quello di impianto), fermo restando che la messa a dimora e la manutenzione siano state eseguite correttamente.

Sono a carico dell'Appaltatore, l'eliminazione e l'allontanamento dei vegetali morti (incluso l'apparato radicale), la fornitura del nuovo materiale e la messa a dimora.

Rinnovo delle parti difettose dei tappeti erbosi

È obbligo dell'Appaltatore dover riseminare o piantare ogni superficie a tappeto erboso che presenti una crescita irregolare, difettosa, che non rientri nei limiti di tolleranza previsti per le qualità dei prati.

Difesa dalla vegetazione infestante

Durante l'operazione di manutenzione l'Appaltatore dovrà estirpare, salvo diversi accordi con la Direzione dei Lavori, le specie infestanti e reintegrare lo stato di pacchiane quando previsto dal progetto.

Sistemazione dei danni causati da erosione

L'Appaltatore dovrà provvedere alla sistemazione dei danni causati da erosione per difetto di esecuzione degli interventi di sua specifica competenza e quindi non dovuti a danni di forza maggiore.

Ripristino della verticalità delle piante

L'Appaltatore è tenuto al mantenimento della verticalità di tutte le nuove piante messe a dimora e dei relativi ancoraggi mediante tempestivi interventi di risistemazione.

Controllo dei parassiti e delle fitopatie in genere

È competenza dell'Appaltatore controllare le manifestazioni patologiche sulla vegetazione delle superfici sistemate provvedendo alla tempestiva eliminazione del fenomeno patogeno onde evitarne la diffusione e rimediare ai danni accettati.

Ogni nuova piantagione dovrà essere manutenzionata con particolare cura fino a quando non sarà manifestamente evidente che le piante, superato il trauma del trapianto (o il periodo di germinazione per le semine), abbiano ben attecchito e siano in buon sviluppo.

L'Appaltatore è tenuto ad innaffiare tutti gli alberi, gli arbusti, i tappezzanti, i tappeti erbosi ed ogni altra pianta messa a dimora, per tutto il periodo di garanzia concordato, bagnando le aree interessate in modo tale da garantire un ottimo sviluppo delle piante stesse.

Le innaffiature dovranno in ogni caso essere ripetute e tempestive e variare in quantità e frequenza in relazione alla natura del terreno, alle caratteristiche specifiche delle piante, al clima e all'andamento stagionale: il programma di irrigazione (a breve e a lungo termine) e i metodi da usare dovranno essere determinati dall'Appaltatore e successivamente approvati dalla Direzione dei Lavori.

Nel caso fosse stato predisposto un impianto di irrigazione automatico, l'Appaltatore dovrà controllare che questo funzioni regolarmente: l'impianto di irrigazione non esonera però l'Appaltatore dalle sue responsabilità in merito all'innaffiamento, la quale pertanto dovrà essere attrezzata per effettuare, in caso di necessità, adeguati interventi manuali.

Se la stagione estiva è particolarmente asciutta, ogni tre settimane circa dovrà essere eseguita, se necessario, una innaffiatura supplementare; allo scopo l'Appaltatore avrà provveduto a formare attorno ad ogni albero e ad ogni arbusto di rilevanti dimensioni una "tazza" o "conca" per la ritenzione dell'acqua di irrigazione.

Oltre alle cure colturali normalmente richieste, l'Appaltatore dovrà provvedere, durante lo sviluppo delle essenze prative e fino al termine del periodo di garanzia, alle varie falciature del tappeto erboso. Le falciature dovranno essere tempestive ed essere eseguite quando le essenze prative raggiungono un'altezza di 10 cm circa, regolando il taglio, a seconda della specie e della stagione, a 3 ÷ 5 cm da terra.

L'erba tagliata dovrà essere immediatamente rimossa e depositata, secondo le istruzioni della Direzione dei Lavori, nei luoghi di raccolta del materiale vegetale di risulta. Tale operazione dovrà essere eseguita con la massima tempestività e cura, evitando la dispersione sul terreno dei residui rimossi.

Le eventuali piante morte dovranno essere sostituite con altre identiche per genere, specie e varietà a quelle fornite in origine: la sostituzione deve, in rapporto all'andamento stagionale, essere inderogabilmente effettuata nel più breve tempo possibile dall'accertamento del mancato attecchimento. Analogamente, epoca e condizioni climatiche permettendo, l'Appaltatore dovrà riseminare ogni superficie a tappeto erboso che presenti una crescita irregolare o difettosa delle essenze prative oppure sia stata, dopo tre sfalci dalla semina iniziale, giudicata per qualsiasi motivo insufficiente dalla Direzione dei Lavori.

Gli interventi di manutenzione dovranno prevedere anche la verifica periodica mensile degli ancoraggi delle piante ai tutori, della stabilità di questi, e del ripristino della posizione verticale di alberi e arbusti.

Ogni altro intervento di manutenzione alle piante e alle sistemazioni del terreno, al di fuori di quelli specificati, dovrà essere concordato con la Direzione dei Lavori.

Al termine di qualsiasi intervento di manutenzione l'Appaltatore dovrà provvedere all'allontanamento e all'avviamento in discariche autorizzate di tutti i materiali di risulta.

Seguirà una accurata pulizia delle aree interessate.

Art. 21
MANUTENZIONE ORDINARIA

21-1) - Interventi di Manutenzione Ordinaria e Straordinaria sulle Piante e Arbusti; Spollonature, Potature, Abbattimenti e Lievo Ceppaie

Tutte le operazioni sulle piante dovranno essere eseguite a perfetta regola d'arte e secondo le istruzioni impartite dalla Direzione dei Lavori. È vietata in ogni caso la capitozzatura e comunque l'eliminazione della maggior parte della chioma.

Tutti i tagli dovranno essere ben eseguiti. La superficie dei medesimi dovrà pertanto risultare liscia, senza slabbrature e trattata con i prodotti specifici di volta in volta indicati dalla Direzione dei Lavori. L'eliminazione di rami o di branche non dovrà in nessun caso originare tronconi di legno sporgenti.

Le eventuali piante secche che si incontrassero nel corso dei lavori dovranno essere abbattute, previa autorizzazione della Direzione dei Lavori, a cura e spese dell'Appaltatore effettuando il taglio del tronco radente al piano campagna. Il lievo della ceppaia può essere eseguito con mezzi meccanici o manualmente a seconda delle circostanze e sarà cura dell'Appaltatore di provvedere all'immediato riempimento delle buche corrispondenti al lievo delle ceppaie con della buona terra.

Il legname ed il frascame proveniente dalla potatura dovrà essere prontamente eliminato a cura e spese dell'Appaltatore.

Per spollonatura si intende l'eliminazione o l'accorciamento dei rami, compresi i polloni basali dal colletto fino ad una altezza di cinque metri circa, allo scopo di permettere il transito o la visione di segnali stradali nella zona vicina alla pianta.

Per potatura ordinaria si intende l'eliminazione del seccume presente sulla chioma; oltre a questo si dovrà eliminare o ridurre anche tutti i rami o branche spezzati, lesionati, affetti da patologie, cresciuti in maniera anomala o eccessivamente sporgenti dalla chioma.

Per potatura straordinaria si intende l'insieme delle operazioni comprese nella potatura ordinaria alle quali vanno aggiunti tutti quegli interventi ritenuti necessari dalla Direzione dei Lavori per ridurre la chioma in volume e in altezza, o per alleggerirne la massa.

La potatura dovrà essere effettuata in modo che la superficie del taglio risulti liscia, aderente all'attaccatura dei rami secondari per evitare ristagni d'acqua; non deve comunque essere lesionata la zona del collare.

Riguardo il periodo dell'anno in cui effettuare le potature, occorre distinguere le latifoglie, per le quali è opportuno intervenire nella fase di riposo vegetativo, dalle conifere, per le quali il periodo più indicato è quello estivo; in tutti i casi nel periodo di schiusura delle gemme e della fioritura è bene non procedere con le operazioni di potatura.

Tutte le attrezzature utilizzate per la potatura dovranno essere disinfettate con prodotti antisettici.

La manodopera addetta ai lavori dovrà essere tutta specializzata. Il personale eventualmente non idoneo dovrà essere immediatamente sostituito dall'Appaltatore a richiesta della Direzione dei Lavori.

Durante l'abbattimento di rami od alberi morti, dovrà essere usata cura particolare perché la caduta non provochi danni a persone, a cose od a vegetazioni sottostanti, siano esse private o pubbliche. A tale scopo i rami da tagliare ed i tronchi eventualmente da abbattere, dovranno essere preventivamente legati con funi idonee e bilanciati in maniera tale da rendere agevole e sicura la discesa o l'abbattimento.

È fatto assoluto divieto alla Ditta Appaltatrice di bruciare ramaglie o legna di risulta sul posto di lavoro.

L'Appaltatore è inoltre obbligato:

- a non intralciare, per quanto possibile, la circolazione di automezzi privati e pubblici, salvo che ciò non sia possibile (a giudizio della Direzione dei Lavori);
- a collocare, durante le ore di lavoro, transenne, cartelli e segnalazioni varie, atti a garantire la pubblica incolumità;
- ad evitare di occupare suolo pubblico, se non strettamente necessario per l'esecuzione dei lavori.

Nei casi di forza maggiore, riconosciuti tali dalla Direzione dei Lavori, nei quali si dovessero lasciare durante la notte, nelle sedi suddette, attrezzature o materiali, l'Appaltatore dovrà apporre segnalazioni luminose, atte ad evitare danni a persone e cose: a ritirare giornalmente con proprio personale e mezzi, tutto il materiale di risulta della potatura nonché a lasciare libero perfettamente pulito lo spazio occupato nella sede di marciapiedi, strade o parterres. Tale materiale verrà depositato nei punti di discarica a spese dell'Appaltatore.

È fatto obbligo alla Ditta Appaltatrice dei lavori di procedere, dopo la potatura di ogni pianta, alla disinfezione

di tutti gli attrezzi di taglio, in apposita soluzione indicata dalla Direzione dei Lavori. Tale operazione dovrà essere eseguita scrupolosamente in presenza di piante malate o reputate tali, od in caso di abbattimento di piante morte o deperienti.

La Ditta Appaltatrice è obbligata a ripristinare ogni elemento che dovesse essere manomesso nel corso dell'esecuzione dei lavori e di eliminare i polloni eventualmente presenti alla base della pianta.

In nessun caso l'Appaltatore potrà operare sulle piante senza il parere e l'autorizzazione della Direzione dei Lavori che si riserva la facoltà di interrompere in qualsiasi momento i lavori stessi e di procedere all'applicazione di una adeguata penalità per ogni pianta potata non in conformità con le norme impartite.

Durante il corso dei lavori si potrà presentare la necessità di adottare particolari tecniche preventive (raccolta con teloni di segatura, ramaglie, ecc.; lievo di ceppaie e radici, ecc.), o trattamenti con prodotti anticrittogamici o insetticidi, sia sulle piante che sul materiale di lavoro (motoseghe, accettini, coltellacci, ecc.), sia sull'area contigua all'intervento. In casi particolari, ritenuti tali dalla Direzione dei Lavori, è indispensabile la disinfezione degli indumenti ed attrezzi utilizzati dagli addetti ai lavori.

Sono a carico dell'Appaltatore tutte le opere provvisionali e di segnaletica che si rendessero necessarie per l'esecuzione degli interventi.

21-2) - Decespugliamento - Diradamento del Sottobosco - Estirpazione del Sottobosco in Aree Incolte da Destinare a Verde Pubblico

Se si vuole percorrere la via più economica, purché l'area interessata si presti ad un tale intervento, si dà fuoco al soprassuolo, avendo cura però, di formare delle linee parafuoco (fasce di terreno sgombrate da qualsiasi materiale combustibile) disposte lungo il perimetro dell'appezzamento da decespugliare. Se l'appezzamento è grande, si potrà dividerlo con delle linee parafuoco disposte perpendicolarmente alla direzione del vento. Sul posto dovrà essere presente una autobotte per impedire la propagazione del fuoco ad altri appezzamenti. Tale autobotte dovrà avere una portata di almeno 4 o 5 m^3 di acqua, munita di getto potente e di lunghi tubi per meglio controllare il fuoco.

Una volta sgombrato il terreno, si dovrà dissodarlo, sradicando ciocchi e radici. Questo lavoro potrà essere eseguito con macchine pesanti in grado di scassare il terreno almeno fino a 60 cm di profondità.

I ciocchi e le radici saranno asportati oppure bruciati su luogo, ove possibile.

Se sul terreno da decespugliare si trovano solo piante non legnose quali: rovi, canne, cannucce, ecc. si potranno bruciare come indicato precedentemente.

Per l'estirpazione delle radici basterà eseguire una lavorazione profonda 40-50 cm.

Il lavoro di decespugliamento può essere fatto anche a mano con accette, roncole o decespugliatori a motore, tagliando tutti gli sterpi al colletto ed asportandoli dal campo o bruciandoli sul campo stesso a piccole quantità per volta.

21-3) - Manutenzione Siepi ed Arbusti

I cespugli dovranno essere regolarmente potati sia per la soppressione del vecchio e del secco, sia per regolarne la forma di sviluppo secondo precise indicazioni della Direzione dei Lavori, tenendo conto che periodo e modalità di taglio sono in stretto rapporto con l'epoca e le caratteristiche di fioritura.

Per le siepi s'intende che esse dovranno essere tosate a perfetta regola d'arte, mantenendo ad esse la forma loro impressa.

La tosatura delle siepi dovrà essere eseguita su tre lati, nel senso dell'altezza e lungo i fianchi, mantenendo invariate le dimensioni delle siepi adulte e consentendo il normale sviluppo a quella in fase di accrescimento. La Direzione dei Lavori si riserva il diritto di chiedere, senza ulteriori compensi, la riduzione delle dimensioni delle siepi adulte o invecchiate o comunque quando lo ritenga necessario per esigenze tecniche o di viabilità, ecc.

Il numero di tagli non sarà inferiore a tre nel corso dell'annata, e cioè uno primaverile, uno all'inizio dell'estate ed uno a fine estate.

Nel corso dell'appalto potrà essere richiesta alla Ditta Appaltatrice la zappatura o la scerbatura a mano lungo la fascia di incidenza delle siepi, compresa la raccolta e l'asporto dei materiali e delle erbacce di risulta della scerbatura.

L'Appaltatore, durante i lavori di potatura, è inoltre obbligato:

a) a non intralciare la circolazione degli automezzi privati e pubblici;

b) a collocare, durante le ore di lavoro, transenne, cartelli e segnalazioni varie atte a garantire la pubblica incolumità e adibire il personale occorrente per segnalare ai veicoli e pedoni gli incombenti pericoli;

c) ad evitare di occupare suolo pubblico se non strettamente necessario per l'esecuzione dei lavori. Nei casi di forza maggiore, riconosciuti tali a giudizio della Direzione dei Lavori, si dovesse lasciare durante la notte, nelle sedi suddette, attrezzi o materiali, l'Appaltatore dovrà apporre le opportune segnalazioni luminose atte ad evitare incidenti e danni a terzi;

d) a ritirare giornalmente con mezzi propri, tutto il materiale di risulta dalla potatura, nonché a lasciare, al termine della giornata lavorativa, sgomberi e puliti sia i marciapiedi che la sede stradale.

21-4) - Manutenzione di Aiuole Fiorite Munite di Piantine da Fiore o Fornite di Cespugli Fioriti o Sempreverdi

Le fioriture nelle aiuole dovranno essere stagionali. Ad ogni cambiamento di fioritura si dovrà vangare l'aiuola. Il terreno delle aiuole dovrà essere mantenuto libero dalle infestanti e zappettato ogni qualvolta si constati la formazione della crosta superficiale. Se qualche piantina morirà dovrà essere prontamente sostituita. Le piante dovranno essere curate secondo la necessità della specie, in particolare si dovranno mondare dalle foglie secche e dai fiori appassiti, onde permettere una fioritura più ricca ed abbondante.

Le somministrazioni di concimi in copertura, saranno stabilite dalla Direzione dei Lavori. Parimenti saranno stabilite dalla Direzione dei Lavori le operazioni per eventuali passaggi da una fioritura all'altra, e l'Appaltatore dovrà prontamente eseguirle in maniera tale che le aiuole rimangano senza fioritura non più di una settimana.

21-5) - Lavori di Raschiatura delle Erbacce

Le erbe presenti, lungo le cordonature stradali, i marciapiedi e le recinzioni adiacenti a luoghi pubblici dovranno essere eliminate mediante l'uso di pale quadre (badili da raspare) avendo cura di eliminare il più possibile l'apparato radicale delle infestanti senza rovinare la pavimentazione esistente.

Il lavoro di raschiatura potrà essere richiesto anche nei riquadri sterrati attorno agli alberi piantati lungo le strade. Durante l'esecuzione di tale operazione si dovranno evitare danni alle piante site nella formella.

In caso di lesioni alla corteccia saranno addebitati alla Ditta Appaltatrice i danni subiti e subendi della pianta.

21-6) - Trattamenti di Disinfezione e Disinfestazione

Nella composizione delle miscele da irrorare, l'Appaltatore dovrà attenersi scrupolosamente ai prodotti ed alle percentuali stabilite dalla Direzione dei Lavori, la quale stabilirà anche i giorni e le ore in cui si eseguiranno i trattamenti. Nelle alberate stradali i trattamenti si eseguiranno preferibilmente in ore notturne.

L'Appaltatore, inoltre, dovrà eseguire i trattamenti con macchine di potenza adeguata al particolare lavoro da eseguire. Ad irrorazione avvenuta il fusto e le foglie delle piante trattate dovranno essere completamente bagnati, le foglie specialmente nella parte inferiore.

Per il trattamento di piante d'alto fusto occorrerà usare macchine che siano in grado di mandare il liquido almeno qualche metro sopra l'altezza degli alberi (dai 35 ai 40 m).

Occorreranno quindi degli atomizzatori dotati di motore capaci di spingere il liquido nebulizzato dagli appositi ugelli, alla altezza necessaria per una perfetta irrorazione dei soggetti da trattare.

Tutti gli operatori che eseguono le anzidette operazioni dovranno essere muniti di autorizzazione all'uso dei presidi fitosanitari.

21-7) - Trattamenti con Diserbanti

Ove fosse necessario intervenire per l'eliminazione completa delle infestanti erbacee od arbustive (lungo i marciapiedi e le recinzioni, luoghi incolti, piazzali inghiaiati o bitumati, ecc.) si ricorrerà, a discrezione della Direzione dei Lavori, all'uso di erbicidi o disseccanti conformi alla normativa vigente.

Durante i lavori di diserbo chimico si useranno pompe a bassa pressione, con ugelli polverizzatori muniti di apposita campana di protezione, onde evitare l'eccessiva nebulizzazione del prodotto e la possibilità di contaminare essenze arboree ed arbustive, presenti o adiacenti al luogo di intervento, siano dette essenze pubbliche che private.

Eventuali danni, arrecati al patrimonio verde dinanzi citato, saranno a carico della Ditta assuntrice, con relativo risarcimento, ritenendosi con ciò sollevata la Stazione Appaltante da ogni responsabilità civile o penale derivante dall'improprio uso di meccanismi o di prodotti chimici, nei riguardi di persone, animali o cose.

Tutti i prodotti di risulta, una volta ottenuto il disseccamento delle infestanti, saranno prontamente raccolti ed asportati a discarica in luoghi reperiti a cura e spese dell'Appaltatore.

21-8) - Manutenzione Panchine - Giochi e Recinzioni

Relativamente alla manutenzione delle panchine, dei giochi e delle recinzioni dovranno sostituirsi le parti deteriorate delle recinzioni, steccati, tavoli, gradinate in legno, panchine, giochi in ferro e legno utilizzando i materiali forniti dalla Stazione Appaltante.

Manutenzione arredi e strutture in ferro (panchine, cestini, porta-rifiuti, giochi, ecc.) il cui intervento comporta:

a) asportazione di residui di vernice esistente e ruggine a mezzo di apposite spazzole di acciaio;

b) stuccatura di livellamento, ove necessario, delle cavità eventualmente formatesi;

c) copertura con una mano di minio e due di vernice. Ad opera ultimata la verniciatura dovrà presentarsi omogenea priva di bolle e gocciolature.

21-9) - Mantenimento Uccelli ed Animali Acquatici

L'Appaltatore dovrà provvedere quotidianamente (compresi quindi anche i giorni dichiarati a tutti gli effetti festivi) alla somministrazione di mangimi e di verdura forniti dalla Direzione dei Lavori, alla fauna acquatica presente.

Quindicinalmente l'Appaltatore dovrà provvedere, a sua cura e spese, di far eseguire la pulizia della vasca utilizzata dagli acquatici, mediante svuotamento della vasca stessa, raschiatura della vegetazione (alghe) dalle pareti e dal fondo della vasca, mediante l'uso di spazzole in acciaio, asporto di ogni materiale di risulta, sciacquatura e successivo riempimento della vasca. Durante l'esecuzione di tali operazioni si dovrà evitare ogni qualsiasi danno agli esemplari faunistici presenti, pena la pronta sostituzione, da parte dell'assuntore, di quegli esemplari che presentassero ferite o menomazioni irreparabili dovute a cattiva esecuzione dei lavori stessi.

Art 22
MANUTENZIONE SUPERFICI DEL VERDE DA GIOCO NEGLI IMPIANTI SPORTIVI

5.20.1 Sfalci

Sfalcio del tappeto erboso con taglio regolato ad altezza di 3,50/4,00 cm, usando macchine a lame elicoidali (sono quindi tassativamente proibite le tosaerba ad elica o a barra falciante) portando ad una minuta triturazione dei prodotti della tosatura, tale che detti residui vengano incorporati dal manto erboso da gioco nel giro di 2 o 3 giorni.

Lungo le recinzioni o le cordonature o in ogni caso fuori del tappeto erboso da gioco è consentito l'uso di falciatrici decespugliatori o falci a mano, salvo l'asporto immediato dell'erba tagliata. Prima di eseguire ogni intervento di tosatura, l'Appaltatore è tenuto a far eseguire la raccolta e l'asporto di ogni materiale estraneo (carta, plastica, sassi, ecc.) presente sul manto erboso, e di depositarlo a sua cura e spese nella stessa giornata nei luoghi di discarica.

Prima dell'inizio della tosatura le eventuali erbe infestanti dovranno essere tolte manualmente.

5.20.2 Concimazione Mensile

Concimazione mensile con concime ternario (N.P.K.15/21/15) in ragione di 50 g/m^2 e con concime organico humificato in ragione di 200 g/m^2 da farsi una volta al mese, da gennaio a dicembre, escluso il mese di luglio. In ogni caso il rapporto ideale da mantenere, dei tre elementi N.P.K. presente sul terreno dovrà essere di 3:1:2. Le concimazioni dovranno essere distribuite separatamente dalle operazioni di semina e mai in presenza di manto erboso bagnato. La semina dovrà essere preferibilmente a mano con più passate incrociate a spaglio onde favorire il più possibile la omogeneità della semina, tuttavia potrà essere eseguita con seminatrice dotata di rullo.

Nel caso risultassero sul terreno radure o strisce non perfettamente inerbite viene richiesto il perfezionamento della semina senza alcun ulteriore compenso.

Dopo la semina il terreno dovrà essere leggermente rullato, operazione che verrà ripetuta subito dopo la germinazione.

5.20.3 Ripristini Settimanali

Ripristino del tappeto erboso da farsi ogni settimana subito dopo l'incontro agonistico consistente in livellamenti localizzati con terra sabbiosa, piccole risemine, rullatura con rullo trainato, e, pulizia generale del tappeto erboso, sistemazione manuale delle zolle sollevate dal terreno. La quantità di detti materiali varierà in funzione dello stato del tappeto erboso di gioco pur rimanendo invariato il costo del ripristino. Inoltre in caso si riscontrasse asfissia del terreno o ristagno di acqua si dovrà provvedere ad un passaggio sul terreno di gioco con macchina foratrice-aeratrice.

Nel compiere le suddette operazioni la Ditta appaltatrice dovrà aver cura di non danneggiare il campo da gioco e pertanto di procedere con operazioni manuali quando impossibilitati a compierle meccanicamente per il cattivo stato del terreno.

In ogni caso il ripristino dovrà essere garantito.

Il terreno utilizzato per i ripristini (ricarichi) non dovrà contenere argilla del sottosuolo, erbacce, rami, arbusti, spazzatura, pietre, ciottoli, materiali tossici o sostanze contrarie ad un normale sviluppo delle piante. Durante gli interventi sul terreno di gioco dovranno esser sempre rispettate le pendenze esistenti.

Si dovrà inoltre dare la giusta compattezza al terreno in modo che non si formino ristagni di acqua in superficie in seguito ad avvallamenti e nel caso contrario si dovrà subito intervenire per eliminare tale inconveniente.

5.20.4 Rullatura

Rullatura del campo da gioco dopo ogni sfalcio con rullo trainato da 250 ÷ 400 kg.

5.20.5 Irrigazione

Il tappeto erboso da gioco dovrà essere irrigato ogni qualvolta si renda necessario dall'andamento meteorologico e di norma quando il tappeto erboso mostra segni di deficienza idrica con leggero appassimento ed ingiallimento dell'erba, o comunque ogni qualvolta richiesto dalla Direzione Lavori con acqua messa a disposizione della Stazione Appaltante.

Il materiale necessario per l'irrigazione sarà invece messo a disposizione della Ditta appaltatrice.

In ogni intervento essa va distribuita con intensità regolata sulla velocità con cui viene assorbita dal tappeto erboso.

L'impianto rimarrà in funzione fino a quando si sia imbevuto uno strato di terreno di almeno 20 cm.

5.20.6 Ripristino Annuale

Il ripristino annuale prevede:

1. taglio di arieggiamento del tappeto erboso da gioco con aerificatore a lame o a dischi taglienti o con apposita macchina vibrante e successivo immediato asporto dell'erba tagliata;

2. foratura regolare del tappeto erboso da gioco con carotatrice, per una profondità di 10 cm compreso il riempimento dei fori con 40 m^3 di sabbia granita mista a 15 m^3 di torba (quantità prevista per ogni campo da gioco), compresa successiva ed immediata rullatura e parziale risemina. L'intervento deve essere fatto in presenza di terreno in giusta tempera. Terminate tali operazioni la superficie del tappeto erboso va ripulita dai detriti passando la superficie con ramazza di erica o scopa metallica o spazzolatrice meccanica.

3. concimazione consistente nello spargimento di concime chimico ternario (N.P.K.15/21/15) in ragione di 50 g/mq e concime organico humificato in ragione di 200 g/mq.

5.20.7 Ripristini Campi di Allenamento

I campi di allenamento dovranno essere ripristinati con riporti di sabbia granita, stesura e passaggio con erpice a rete, successiva rullatura e pulizia delle erbe infestanti. Non dovranno verificarsi ristagni d'acqua da eliminare con riporti di sabbia.

Art. 23
TERRA RINFORZATA

Tra le soluzioni di ingegneria naturalistica più utilizzate, la terra rinforzata (o armata) realizzata secondo la norma UNI EN 14475, costituisce una valida alternativa ai muri in calcestruzzo per applicazioni come: rilevati stradali, barriere antirumore, valli paramassi, muri di sottoscarpa, opere di mascheramento e realizzazione di terrapieni, ecc.

La terra armata è costituita dal terreno di riempimento e dai rinforzi (o armature), geotessili o geogriglie che forniscono l'adeguata resistenza al terreno.

Si farà un maggiore ricorso a questa tecnologia, qualora sia richiesto un minor impatto ambientale, in quanto sarà possibile un rinverdimento della struttura. Le terre rinforzate, inoltre, sono da preferire per il comportamento elastico che le contraddistingue in caso di sollecitazioni naturali del terreno. Di seguito le tipologie:

a) con geogriglie
b) con griglia e armatura metallica
c) con rete metallica a doppia torsione

Formazione di opere sostegno in terra rinforzata abbinando materiali di rinforzo di varia natura con paramenti sul fronte esterno realizzati in modo da consentire la crescita delle piante. Ciò si ottiene secondo le seguenti prescrizioni generali:

- pendenza massima del fronte esterno di 70° per consentire alle piante di ricevere almeno in parte l'apporto delle acque meteoriche;
- presenza di uno strato di terreno vegetale verso l'esterno a contatto con il paramento - rivestimento verso l'esterno con una stuoia sintetica o biodegradabile che trattenga il suolo consentendo la radicazione delle piante erbacee;
- idrosemina con miscele adatte alle condizioni di intervento con quantità minima di seme di 40 g/m^2, collanti, ammendanti, concimanti e fibre organiche in quantità tali da garantire la crescita e l'autonomia del cotico erboso;
- messa a dimora di specie arbustive pioniere locali per talee (10pz. x m lineare per ogni strato) o piante radicate in quantità minima di 1 ogni m^2, che svolgono nel tempo le seguenti funzioni: consolidamento mediante radicazione dello strato esterno della terra rinforzata; copertura verde della scarpata con effetto combinato di prato-pascolo arbustato che più si avvicina agli stadi vegetazionali delle scarpate naturali in condizioni analoghe; raccolta e invito delle acque meteoriche, sopperendo in tal modo

all'eccessivo drenaggio dell'inerte e all'eccessiva verticalità;

- realizzazione di sistemi di drenaggio che non impediscano però la crescita delle radici.

L'impiego delle specie arbustive sulle terre rinforzate va considerato quindi una condizione importante per dare completezza naturalistica a questo tipo di interventi. Per le terre rinforzate a paramento vegetato valgono, e devono essere parte integrante della progettazione, i principi statici e costruttivi delle terre rinforzate con particolare riferimento a: verifica di stabilità interna e composta in assenza di pressioni interstiziali, verifica di stabilità esterna (schiacciamento del terreno di fondazione, ribaltamento, scivolamento lungo il piano di base) e quella globale dell'insieme struttura terreno; dimensionamento opportuno dei materiali di rinforzo in funzione della tensione e deformazione ammissibile e di esercizio della struttura in relazione all'altezza e profondità della terra rinforzata, spessore degli strati, pendenza, caratteristiche del rilevato; selezione degli inerti in base alle loro caratteristiche geomeccaniche e di drenaggio; compattazione degli stessi a strati di spessore massimo 0,35 m mediante bagnatura e rullatura con rullo vibrante con raggiungimento del fattore di compattazione almeno pari al 95 % dello standard Proctor.

a) **con geogriglie:** per il rinforzo delle terre vengono utilizzati geogriglie costituite da polimeri di varia natura (poliestere, polivinilalcool, poliaramide, polietilene e polipropilene) e aventi struttura piana con una distribuzione regolare delle dimensioni della maglia. Nella specifica del materiale di rinforzo da impiegare, oltre alle caratteristiche fisiche quali resistenza a trazione (da definire mediante calcolo e comunque non inferiore a 25 kN/m) e deformazione massima a rottura non superiore al 13% (UNI EN ISO 10319) compatibile con le deformazioni della struttura rinforzata, dovrà essere indicato il valore di tensione ammissibile del materiale (basato su un fattore di riduzione fm (fattore di sicurezza complessivo di una geogriglia per il rinforzo dei terreni) sul materiale di rinforzo non superiore a 2) che tenga in considerazione la natura del polimero, la qualità delle fibre impiegate, il comportamento al creep del materiale, il danneggiamento meccanico, chimico ed ai raggi UV e la durata di esercizio dell'opera: tali caratteristiche dovranno essere identificate in accordo con gli Standard di qualità conformi alle norme vigenti. Le geogriglie dovranno avere il marchio CE in conformità alle norme, rilasciato da un organismo accreditato. Le geogriglie dovranno inoltre essere certificate dall'ITC (Istituto per le Tecnologie della Costruzione), dal BBA (British Board Agreement) o altro equivalente istituto accreditato per garantire una durata di esercizio di almeno 120 anni. La geogriglia, oltre a fungere da rinforzo orizzontale, viene risvoltata attorno alla facciata chiudendo frontalmente il materiale di riempimento. Il contenimento durante la rullatura è garantito da casseri mobili o da cassieri in rete elettrosaldata fissi, il cui posizionamento a scalare verso l'alto determinerà la pendenza finale del fronte. L'impiego delle geogriglie, aventi maglia aperta, è migliorativo in funzione della crescita delle piante e del cotico erboso. Per problemi di trattenimento dello strato di terreno vegetale fronte esterno vengono abbinati alla geogriglia, geostuoie tridimensionali d'obbligo su terre rinforzate spondali, biostuoie in fibra vegetale o geosintetici a maglia aperta.

b) **con griglia e armatura metallica:** le armature vengono realizzate con lamine metalliche di lunghezza variabile, a aderenza migliorata mediante rilievi trasversali in numero non inferiore a 24/m su entrambe le facce, in acciaio zincato a caldo di sezione minima di 5x45 mm vincolate a griglie frontali in rete metallica elettrosaldata inclinata di circa 63°, che funge da cassero, in acciaio zincato a caldo con maglia minima di 10x10 cm di diametri differenziati da 6 mm a 14 mm, rivestite all'interno da una biostuoia e/o da una geostuoia tridimensionale in materiale sintetico con elevate caratteristiche di resistenza agli agenti chimici e atmosferici.

c) **con rete metallica a doppia torsione:** il paramento esterno (max 70°) e l'armatura orizzontale sono realizzati con elementi in rete metallica a doppia torsione conforme alle Linee guida del Consiglio Superiore dei Lavori Pubblici con maglia esagonale minima 8x10 (conforme alle UNI EN 10223-3), tessuta con trafilato di ferro di diametro minimo 2,2 mm (conforme alle UNI EN 10218) protetto con lega Zn-Al5%-MM (conforme alle UNI EN 10244-2 Classe A tab. 2) e successivo rivestimento plastico (conforme alle UNI EN 10245-2 e/o 3) di spessore nominale 0,4 mm e diametro complessivo del filo 3,2 mm, avente resistenza nominale non inferiore a 35 kN/m; gli elementi sono di lunghezza variabile e costituiscono senza soluzione di continuità anche il paramento esterno verticale, a gradoni o inclinato, che è rinforzato da barrette metalliche inserite nella rete e da un ulteriore pannello in rete metallica a doppia torsione abbinato a un geosintetico o a un biostuoia-biofeltro che garantisca il trattenimento del materiale terroso e la crescita del cotico erboso e delle piante.

Non sono necessarie manutenzioni specifiche ad esclusione della sostituzione delle piantine non attecchite e della ripetizione delle operazioni di idrosemina in caso di fallanza. L'opera può essere messa in crisi da svuotamenti accidentali dei vari strati di terreno compreso tra i fogli di rete, per cedimento delle biostuoie o per incendio del paramento.

Art. 24
DISTANZA DELLE PIANTE DA OPERE DI URBANIZZAZIONE

Nella piantumazione di specie arboree ed arbustive, salvo l'osservanza di usi e consuetudini locali, andranno osservate le disposizioni stabilite dal codice civile in merito alle distanze consentite da opere di urbanizzazione e proprietà confinanti.

In casi dubbi l'Appaltatore avrà l'obbligo di consultarsi con la Direzione dei Lavori, allo scopo di consentire il maggiore rispetto possibile delle indicazioni di progetto.

Art. 25
CONSERVAZIONE DELLA CIRCOLAZIONE - SEGNALETICA - SGOMBERI E RIPRISTINI

L'Appaltatore, nell'esecuzione delle opere, dovrà assicurare la circolazione pedonale e, ove possibile, quella veicolare sulle strade interessate dai lavori.

Essa provvederà pertanto a tutte le necessarie opere provvisionali (passarelle, recinzioni ecc.), all'apposizione di tutta la segnaletica regolamentare per l'eventuale deviazione del traffico veicolante, ed alla sua sorveglianza.

Tutti i segnali adottati dovranno essere rigorosamente conformi a tipi e dimensioni prescritti dal regolamento di esecuzione del codice della strada, e a quanto richiesto dalle Circolari del Ministero Lavori Pubblici.

In ogni caso, a cura e spese dell'Appaltatore dovranno essere mantenuti gli accessi a tutti gli ingressi stradali privati, ovvero tacitati gli aventi diritto, nonché provveduto alla corretta manutenzione ed all'interrotto esercizio dei cavi e delle condutture di qualsiasi genere interessate ai lavori.

Gli scavi saranno effettuati anche a tronchi successivi e con interruzioni, allo scopo di rispettare le prescrizioni precedenti.

L'Appaltatore è tenuto a mantenere, a rinterri avvenuti, il piano carreggiato atto al transito dei pedoni e dei mezzi meccanici, provvedendo a tal fine allo sgombero di ciottoli ed alla rimessa superficiale di materiale idoneo allo scopo.

Ultimate le opere, l'Appaltatore dovrà rimuovere tutti gli impianti di cantiere e sgomberare tutte le aree occupate, rimettendo tutto in pristino stato, in modo che nessun pregiudizio o alterazione derivino in dipendenza dei lavori eseguiti.

Dovrà inoltre – qualora necessario – provvedere ai risarcimenti degli scavi con materiali idonei, all'espropriazione del ciottolame affiorante, ed in genere alla continua manutenzione del piano stradale in corrispondenza degli scavi, in modo che il traffico si svolga senza difficoltà e pericolosità.

Art. 26
LAVORI DIVERSI NON SPECIFICATI NEI PRECEDENTI ARTICOLI

Per tutti gli altri lavori previsti nei prezzi d'elenco, ma non specificati e descritti nei precedenti articoli, che si rendessero necessari, si seguiranno le norme indicate dalla normativa vigente.

Art.27
ELEMENTI DI ARREDO URBANO

27-1) - Generalità

L'arredo urbano è materia di studio delle facoltà universitarie di Architettura e Ingegneria e si occupa delle problematiche e del disegno degli spazi a verde pubblico, della segnaletica e dei dissuasori, dell'illuminotecnica urbana, e in genere di qualsivoglia manufatto a destinazione pubblica che trova collocazione nella città a complemento del disegno urbanistico e architettonico. Trattasi di uno specifico ambito progettuale e di ricerca che provvede ad attrezzare gli spazi pubblici urbani con manufatti fissi o mobili funzionali, e, nel migliore dei casi, inseriti in una immagine coordinata della città.

Le caratteristiche tecniche e prestazionali degli articoli selezionati dovranno essere conformi alle specifiche ed agli standard prescritti dal presente Capitolato.

Ogni singolo bene deve essere corredato dalle relative istruzioni, se previste, per un uso corretto e in condizioni di sicurezza. L'articolo e il relativo confezionamento devono essere realizzati nel rispetto delle norme italiane e comunitarie applicabili, con l'uso di materie prime non nocive e devono comunque avere forme e finiture tali da non arrecare danni all'utilizzatore finale. Tutti i singoli beni forniti dovranno essere contenuti in confezione originale.

Eventuali successivi aggiornamenti normativi relativi alle caratteristiche tecnico-prestazionali dovranno essere considerati come sostitutivi di quelli attualmente presenti nel Capitolato.

L'Impresa dovrà garantire la conformità dei beni oggetto di fornitura alle normative UNI, CEI o ad altre disposizioni internazionali riconosciute e, in generale, alle vigenti norme legislative, regolamentari e tecniche disciplinanti i componenti e le modalità di impiego dei beni medesimi ai fini della sicurezza degli utilizzatori.

La forma dei prodotti dovrà essere tale da evitare rischi di danno agli utilizzatori; gli elementi di sostegno non dovranno essere posti laddove possano provocare restrizioni ai movimenti.

Al fine di ridurre il rischio di infortuni alla persona o danni all'abbigliamento dovranno essere rispettati i seguenti requisiti:

- tutte le parti con le quali si possa venire in contatto, nelle condizioni di uso normale, dovranno essere progettate in modo da evitare lesioni personali e/o danni agli indumenti; in particolare, le parti accessibili non dovranno avere superfici grezze, bave o bordi taglienti, gli spigoli e gli angoli di tutti i componenti dei mobili con i quali l'utilizzatore può venire a contatto dovranno essere arrotondati con raggio minimo di 2 mm;
- eventuali fori dovranno avere diametro minore o uguale a 6 mm oppure maggiore o uguale a 25 mm;
- in qualsiasi struttura non dovranno essere presenti parti o meccanismi che possano causare l'intrappolamento delle dita;
- le parti terminali delle gambe e dei componenti costituiti da profilati metallici dovranno essere chiusi;
- tutte le parti componenti non devono essere staccabili se non con l'uso di apposito attrezzo;
- eventuali parti lubrificate devono essere protette;
- elementi estraibili devono essere dotati di finecorsa in apertura, con l'esclusione di quelle parti di cui è prevista l'asportazione dal mobile.

5.25.1.1 - Conformità dei beni riciclati e CAM

Il Fornitore dovrà indicare che il prodotto offerto è un bene riciclato, dotato di etichetta ambientale e dovrà riportare la conformità ai Criteri Ambientali Minimi (CAM) previsti dal Ministero dell'Ambiente, della Tutela del Territorio e del Mare.

Qualora il bene sia riciclato, il fornitore dovrà essere in grado di fornire all'Amministrazione, dietro esplicita richiesta, tutta la relativa documentazione comprovante quanto dichiarato.

27-2) - Fioriere

Contenitori mobili ad appoggio per uso esterno, per fiori, arbusti e piante, di dimensioni adeguate al tipo di specie arborea prescelta.

Potranno essere proposti sia prodotti singoli, sia fioriere che facciano parte di un sistema, e collegabili quindi ad altre tipologie di arredo urbano. Potranno avere forme e dimensioni diverse.

Da realizzarsi con materiali e/o trattamenti che assicurino la resistenza dei manufatti alla corrosione e la durabilità degli stessi alle azioni aggressive dovute ai solfati, alle acque dilavanti, al gelo e al disgelo.

Ai fini della sicurezza, le fioriere non devono presentare caratteristiche che possano danneggiare l'utilizzatore, ed in particolare devono soddisfare i seguenti requisiti:

- tutte le parti con le quali l'utilizzatore può venire a contatto durante il normale utilizzo, non devono avere bavature, scheggiature, sbrecciature e/o spigoli taglienti e non devono avere tubi con le parti terminali aperte;
- eventuali aperture accessibili devono essere ricoperte se il loro diametro o la loro grandezza interna costante risulta compreso tra 8 mm e 12 mm;
- estremità appuntite di eventuali viti, chiodi o altri analoghi mezzi di fissaggio usati nella costruzione delle fioriere non devono essere accessibili.

I materiali impiegati per la costruzione, non devono essere fitotossici, né liberare elementi tossici o metalli pesanti.

Le fioriere devono essere dotate di dispositivi di raccolta delle acque di percolazione (piovane o di irrigazione) in modo da poter cedere per capillarità l'acqua raccolta al terreno.

Le acque di percolazione dovranno quindi essere raccolte in una riserva delle fioriere, sino a fori posizionati sulle pareti delle stesse, dimensionati in funzione del volume del manufatto e del tipo di terreno di riempimento.

Ciascuna fioriera deve riportare su una parte visibile e in modo leggibile e durevole (in relazione all'ambiente ed alle altre condizioni di esposizione del manufatto) le seguenti informazioni:

- nome e indirizzo del fabbricante oppure logo che identifichi in maniera inequivocabile il fabbricante e il suo indirizzo;
- anno di fabbricazione e mese, quando questo sia significativo, o un codice equivalente.

Caratteristiche tecnico-prestazionali

Le fioriere devono rispettare i requisiti minimi riferite a norme UNI, UNI EN o UNI ISO attualmente in vigore. In particolare:

- se totalmente metalliche o con componenti metallici, le parti di metallo dovranno rispettare i requisiti delle norme UNI ISO 9227, UNI EN ISO 1461, UNI EN ISO 2409;

- se con componenti in legno, le parti in legno dovranno rispettare i requisiti delle norme UNI EN 335, UNI EN 350, UNI EN 460, UNI EN 351-1;

- se con componenti in calcestruzzo, le parti in calcestruzzo dovranno rispettare i requisiti delle norme UNI 7087, UNI 11417-1, UNI 11417-2, UNI EN 13198;

- se totalmente in plastica o con componenti in plastica, si dovranno rispettare i seguenti requisiti UNI ISO 4582, UNI ISO 4892;

- se con superfici verniciate, si dovranno soddisfare i seguenti requisiti UNI ISO 9227, UNI EN ISO 2409, UNI 9429.

Per dettagli e particolari costruttivi vedasi elaborati progettuali e/o scheda tipo di prodotto allegata.

27-3) - Portabiciclette

Contenitori portabiciclette monofacciali o bifacciali, rettilinei o curvilinei, con fissaggio a terra o a parete, a uno o più posti. Formati da elementi curvilinei per inserimento ruota, in tubolare d'acciaio inossidabile o in tubolare d'acciaio zincato a caldo o zincato a caldo e verniciato. Barra/barre di collegamento degli elementi per inserimento ruota, in tubolare d'acciaio con caratteristiche costruttive analoghe.

Supporti barre in tubolare d'acciaio, con caratteristiche analoghe a quelle dei componenti precedentemente descritti, o in calcestruzzo. Provvisti di idonei mezzi di ancoraggio a terra o a parete.

Tutti i materiali e trattamenti utilizzati, devono che assicurare la resistenza dei manufatti alla corrosione, e la durabilità degli stessi alle azioni aggressive dovute ai solfati, alle acque dilavanti, al gelo e al disgelo.

Ai fini della sicurezza, i portabiciclette non devono presentare caratteristiche che possano danneggiare l'utilizzatore, ed in particolare devono soddisfare i seguenti requisiti:

- tutte le parti con le quali l'utilizzatore può venire a contatto durante il normale utilizzo, non devono avere bavature, scheggiature, sbrecciature e/o spigoli taglienti e non devono avere tubi con le parti terminali aperte;
- eventuali aperture accessibili devono essere ricoperte se il loro diametro o la loro grandezza interna costante risulta compreso tra 8 mm e 12 mm;
- estremità appuntite di eventuali viti o altri analoghi mezzi di fissaggio usati nella costruzione dei portabiciclette, non devono essere accessibili;
- le parti accessibili dei mezzi di fissaggio non devono presentare sbavature.

Caratteristiche tecnico-prestazionali

I portabiciclette devono rispettare i requisiti minimi riferite a norme UNI, UNI EN attualmente in vigore. In particolare:

- se con componenti metallici, le parti di metallo dovranno rispettare i requisiti delle norme UNI ISO 9227, UNI EN ISO 1461, UNI EN ISO 2409;

- se con componenti in calcestruzzo, le parti in calcestruzzo dovranno rispettare i requisiti delle norme UNI 7087, UNI 11417-1, UNI 11417-2, UNI EN 13198;

- se con superfici verniciate, si dovranno soddisfare i seguenti requisiti UNI ISO 9227, UNI EN ISO 2409, UNI 9429.

Per dettagli e particolari costruttivi vedasi elaborati progettuali e/o scheda tipo di prodotto allegata.

27-4) - Fontane

Le fontane devono potersi adattare, per forma e colore, a qualsiasi contesto. Possono essere utilizzate come fonte d'acqua in un parco o avere una funzione puramente decorativa.

Di seguito un elenco con breve descrizione:

Fontane a muro: da posizionare addossate ad una parete, con una placca che contiene il rubinetto ed un

piatto che si posiziona al di sotto della placca

Fontane a piantone: possono sostenersi da sole, costituite da una colonna di dimensioni varie, a cui è attaccato il rubinetto, sotto il quale può essere predisposta una vasca di raccolta acqua

Fontane ornamentali: possono essere di diversa forma e misura. Le fontane ornamentali possono avere una colonna centrale, attorno a cui è presente una grande vasca di raccolta d'acqua o possono essere prive di colonna centrale, la cui vasca poggia direttamente sul terreno. Le fontane con vasca possono venire arricchite da statue di varia forma e dimensione, che rendono ancora più appariscente e decorativa la fontana stessa.

Nella fornitura, per tutte le tipologie è escluso l'allaccio alla rete idrica e allo scarico delle acque.

Caratteristiche tecnico-prestazionali

- UNI EN ISO 9227 - Prove di corrosione in atmosfere artificiali. Prove in nebbia salina. Nessuna alterazione dopo 96 h;
- UNI EN ISO 1461 - Rivestimenti di zincatura per immersione a caldo su prodotti finiti ferrosi e articoli di acciaio - Specificazioni e metodi di prova;
- UNI 7087 - Calcestruzzo. Determinazione delle resistenze alla degradazione dei cicli di gelo e disgelo;
- UNI 11417-1 - Durabilità delle opere di calcestruzzo e degli elementi prefabbricati di calcestruzzo - Parte 1: Istruzioni per ottenere la resistenza alle azioni aggressive;
- UNI 11417-2 - Durabilità delle opere di calcestruzzo e degli elementi prefabbricati di calcestruzzo - Parte 2: Istruzioni per prevenire la reazione alcali-silice;
- UNI EN 197-1 - Cemento - Composizione, specificazioni e criteri di conformità per cementi comuni;
- UNI EN 13755 - Metodi di prova per pietre naturali – Determinazione assorbimento d'acqua a pressione atmosferica;
- UNI EN 1926 - Metodi di prova per pietre naturali - Determinazione della resistenza a compressione uniassiale.

Per dettagli e particolari costruttivi vedasi elaborati progettuali e/o scheda tipo di prodotto allegata.

27-5) - Cestini portarifiuti

Cestini portarifiuti da esterno, fissi ed amovibili, destinati alla raccolta manuale, provvisoria e temporanea dei rifiuti solidi urbani (R.S.U.) mediante sacchi in polietilene, a rimozione manuale del sacco. Distinguibili in:

- cestino portarifiuti fisso: cestino comunque fissato permanentemente e rigidamente ad una superficie di sostegno. A giorno, o provvisto di coperchio (dispositivo per la chiusura del cestino) o di anta (elemento di apertura e di chiusura del cestino);
- cestino portarifiuti amovibile: cestino semplicemente appoggiato ad una superficie di sostegno.

I cestini portarifiuti, sia fissi che amovibili, devono soddisfare i seguenti requisiti di sicurezza:

- tutte le parti, con le quali sia gli utenti che gli addetti alla pulizia possono venire a contatto, devono essere realizzate in modo da evitare danni corporali a seguito del normale utilizzo. In particolare le superfici del cestino non devono avere bave o spigoli vivi. I bordi del vano di immissione rifiuti non devono presentare bave, scheggiature, sbrecciature e/o spigoli vivi;
- eventuali estremità aperte di tubi a spigolo vivo devono essere ripiegate o ricoperte in modo permanente da opportune chiusure onde evitare rischio di ferimenti;
- le aperture accessibili (incavi, intercapedini) devono essere ricoperte se la loro larghezza costante o il loro diametro risulta compreso tra 8 e 12 mm;
- le estremità appuntite di eventuali viti, chiodi ed altri mezzi di fissaggio similari utilizzati nella fabbricazione dei cestini non devono essere accessibili;
- il coperchio deve essere realizzato in modo che ne sia impedita la chiusura accidentale, allo scopo di evitare danni all'utilizzatore e/o all'operatore. Eventuali ante devono essere realizzate in modo da rendere agevole la rimozione del sacco in polietilene.

I cestini portarifiuti, sia fissi che amovibili, devono soddisfare i seguenti requisiti di igiene:

- l'eventuale dispositivo di fissaggio del sacco portarifiuti deve essere realizzato a tenuta, al fine di assicurare la massima pulizia durante l'immissione dei rifiuti solidi urbani.

Tutte le parti componenti il cestino devono consentire un efficace lavaggio senza ristagno dell'acqua.

Le dimensione dei cestini portarifiuti deve essere adeguata al contenimento dei sacchi di polietilene per la raccolta dei rifiuti solidi urbani, come definiti dalla norma UNI 7315 "Specificazioni per sacchi di polietilene per la raccolta dei rifiuti solidi urbani".

Ciascun cestino deve riportare, su una parte visibile e in modo leggibile e durevole, in relazione all'ambiente ed alle altre condizioni di esposizione del manufatto, le seguenti informazioni:

- nome e indirizzo del fabbricante oppure logo che identifichi in maniera inequivocabile il fabbricante e il suo indirizzo;
- anno di fabbricazione e mese, quando questo sia significativo, o un codice equivalente.

Caratteristiche tecnico-prestazionali

I portarifiuti da esterno devono rispettare i requisiti minimi riferite a norme UNI, UNI EN o UNI ISO attualmente in vigore. In particolare:

- se totalmente metalliche o con componenti metallici, le parti di metallo dovranno rispettare i requisiti delle norme UNI ISO 9227, UNI EN ISO 1461, UNI EN ISO 2409;

- se con componenti in legno, le parti in legno dovranno rispettare i requisiti delle norme UNI EN 335, UNI EN 350, UNI EN 460, UNI EN 351-1;

- se con componenti in calcestruzzo, le parti in calcestruzzo dovranno rispettare i requisiti delle norme UNI 7087, UNI 11417-1, UNI 11417-2, UNI EN 13198;

- se con superfici verniciate, si dovranno soddisfare i seguenti requisiti UNI ISO 9227, UNI EN ISO 2409, UNI 9429.

Per dettagli e particolari costruttivi vedasi elaborati progettuali e/o scheda tipo di prodotto allegata.

27-6) - Panchine

Panchine per uso esterno: potranno essere proposte sia panchine singole, sia panchine che facciano parte di un sistema, e collegabili quindi ad altre tipologie di arredo urbano. Potranno essere proposte sia panchine fisse che amovibili. Potranno essere proposte panchine con e senza braccioli, con e senza schienale, con e senza soluzione di continuità del sedile.

Da realizzarsi con materiali e/o trattamenti che assicurino la resistenza dei manufatti alla corrosione e la durabilità degli stessi alle azioni aggressive dovute ai solfati, alle acque dilavanti, al gelo e al disgelo.

Ai fini della sicurezza, le panchine non devono presentare caratteristiche che possano danneggiare l'utilizzatore, ed in particolare devono soddisfare i seguenti requisiti:

- tutte le parti con le quali l'utilizzatore può venire a contatto durante il normale utilizzo, non devono avere bavature, scheggiature, sbrecciature e/o spigoli taglienti e non devono avere tubi con le parti terminali aperte;
- eventuali aperture accessibili devono essere ricoperte se il loro diametro o la loro grandezza interna costante risulta compreso tra 8 mm e 12 mm;
- estremità appuntite di eventuali viti, chiodi o altri analoghi mezzi di fissaggio usati nella costruzione delle fioriere non devono essere accessibili;
- le parti accessibili dei mezzi di fissaggio non devono presentare sbavature;
- gli spazi aperti esistenti tra i componenti della panchina (es. distanza tra sedile e schienale, tra bracciolo e sedile) devono essere 120 mm o 200 mm.

Caratteristiche tecnico-prestazionali

Le panchine devono rispettare i requisiti minimi riferite a norme UNI, UNI EN attualmente in vigore. In particolare:

- se con componenti metallici, le parti di metallo dovranno rispettare i requisiti delle norme UNI ISO 9227, UNI EN ISO 1461, UNI EN ISO 2409;

- se con componenti in legno, le parti in legno dovranno rispettare i requisiti delle norme UNI EN 335, UNI EN 350, UNI EN 460, UNI EN 351-1;

- se con componenti in calcestruzzo, le parti in calcestruzzo dovranno rispettare i requisiti delle norme UNI 7087, UNI 11417-1, UNI 11417-2, UNI EN 13198;

- se con superfici verniciate, si dovranno soddisfare i seguenti requisiti UNI ISO 9227, UNI EN ISO 2409, UNI 9429 e UNI 11306.

Per dettagli e particolari costruttivi vedasi elaborati progettuali e/o scheda tipo di prodotto allegata.

27-7) - Dissuasori

I Dissuasori potranno essere a semplice appoggio a terra, "a panettone", o ad infissione in un plinto di

fondazione, a colonna o ad anello "a U rovesciata", o con altra forma. In entrambi i casi, con o senza collegamento con catena.

Nel caso dell'elemento di appoggio a terra "a panettone", dovrà essere disponibile un idoneo mezzo di sollevamento per la movimentazione.

Tutti i materiali e trattamenti utilizzati, devono assicurare la resistenza dei manufatti alla corrosione, e la durabilità degli stessi alle azioni aggressive dovute ai solfati, alle acque dilavanti, al gelo e al disgelo.

Ai fini della sicurezza, i dissuasori non devono presentare caratteristiche che possano danneggiare l'utilizzatore, ed in particolare devono soddisfare i seguenti requisiti:

- tutte le parti con le quali l'utilizzatore può venire a contatto durante il normale utilizzo, non devono avere bavature, scheggiature, sbrecciature e/o spigoli taglienti e non devono avere tubi con le parti terminali aperte;
- eventuali aperture accessibili devono essere ricoperte se il loro diametro o la loro grandezza interna costante risulta compreso tra 8 mm e 12 mm;
- estremità appuntite di eventuali viti o altri analoghi mezzi di fissaggio usati nella costruzione dei portabiciclette, non devono essere accessibili;
- le parti accessibili dei mezzi di fissaggio non devono presentare sbavature.

Caratteristiche tecnico-prestazionali

I dissuasori devono rispettare i requisiti minimi riferite a norme UNI, UNI EN attualmente in vigore. In particolare:

- se con componenti metallici, le parti di metallo dovranno rispettare i requisiti delle norme UNI ISO 9227, UNI EN ISO 1461, UNI EN ISO 2409;

- se con componenti in calcestruzzo, le parti in calcestruzzo dovranno rispettare i requisiti delle norme UNI 7087, UNI 11417-1, UNI 11417-2, UNI EN 13198;

- se con superfici verniciate, si dovranno soddisfare i seguenti requisiti UNI ISO 9227, UNI EN ISO 2409, UNI 9429.

Per dettagli e particolari costruttivi vedasi elaborati progettuali e/o scheda tipo di prodotto allegata.

27-8) - Tavoli e panche da esterno

Potranno essere proposti sia tavoli e panche singole, sia tavoli e panche che facciano parte di un sistema, e integrabili quindi tra loro e/o collegabili ad altre tipologie di arredo urbano.

Potranno essere proposti tavoli e panche sia fissi (fissati permanentemente e rigidamente al suolo o ad un supporto) che amovibili (semplicemente appoggiati al suolo). Potranno essere proposti tavoli con piani di appoggio e panche con piani di sedile e schienale, sia a doghe, che senza soluzione di continuità.

Potranno essere proposte panche con e senza schienale. Potranno avere forme e dimensioni diverse.

Il piano dei tavoli dovrà avere altezza di cm. 75 circa (tolleranza consentita + 5%). Panche con altezza piano seduta panche cm. 45 circa, e altezza spalliera cm. 80 circa (tolleranza consentita + 5%).

Da realizzarsi con materiali e/o trattamenti che assicurino la resistenza dei manufatti alla corrosione e la durabilità degli stessi alle azioni aggressive dovute ai solfati, alle acque dilavanti, al gelo e al disgelo.

Ai fini della sicurezza, tavoli e panche non devono presentare caratteristiche che possano danneggiare l'utilizzatore, ed in particolare devono soddisfare i seguenti requisiti:

- tutte le parti con le quali l'utilizzatore può venire a contatto durante il normale utilizzo, non devono avere sbavature, scheggiature, sbrecciature e/o spigoli taglienti e non devono avere tubi con le parti terminali aperte;
- eventuali aperture accessibili devono essere ricoperte se il loro diametro o la loro grandezza interna costante risulta compreso tra 8 mm e 12 mm;
- estremità appuntite di eventuali viti, chiodi o altri analoghi mezzi di fissaggio usati nella costruzione di tavoli e panche non devono essere accessibili;
- le parti accessibili dei mezzi di fissaggio non devono presentare sbavature.

I materiali impiegati per la costruzione, non devono essere fitotossici, né liberare elementi tossici o metalli pesanti.

Ciascun arredo deve riportare su una parte visibile e in modo leggibile e durevole (in relazione all'ambiente ed alle altre condizioni di esposizione del manufatto) le seguenti informazioni:

- nome e indirizzo del fabbricante oppure logo che identifichi in maniera inequivocabile il fabbricante e il suo indirizzo;
- anno di fabbricazione e mese, quando questo sia significativo, o un codice equivalente.

Caratteristiche tecnico-prestazionali

I tavoli dovranno soddisfare i seguenti requisiti di sicurezza dei manufatti: UNI EN 581-1 e UNI EN 581-3.

Le panche dovranno dovranno essere conformi ai requisiti della UNI 11306.

Sia gli uni che le altre dovranno in particolare:

- se totalmente metalliche o con componenti metallici, le parti di metallo dovranno rispettare i requisiti delle norme UNI ISO 9227, UNI EN ISO 1461, UNI EN ISO 2409;
- se con componenti in legno, le parti in legno dovranno rispettare i requisiti delle norme UNI EN 335, UNI EN 350, UNI EN 460, UNI EN 351-1;
- se con componenti in calcestruzzo, le parti in calcestruzzo dovranno rispettare i requisiti delle norme UNI 7087, UNI 11417-1, UNI 11417-2, UNI EN 13198;
- se totalmente in plastica o con componenti in plastica, si dovranno rispettare i seguenti requisiti UNI ISO 4582, UNI ISO 4892;
- se con superfici verniciate, si dovranno soddisfare i seguenti requisiti UNI ISO 9227, UNI EN ISO 2409, UNI 9429.

Per dettagli e particolari costruttivi vedasi elaborati progettuali e/o scheda tipo di prodotto allegata.

27-9) - Pensiline

Pensiline per uso esterno: potranno essere proposti sia come elementi singoli, sia come elementi che facciano parte di un sistema, e integrabili quindi e/o collegabili, ad altre tipologie di arredo urbano, come sedili, posacenere, gettacarte e sistemi di segnaletica; pensiline modulari con lunghezza e attrezzature variabile per allestire vari spazi di attesa (p. es. fermate di tram, bus e treni).

Strutture portanti fissate al suolo in acciaio, ghisa o alluminio, con finiture (zincatura o verniciatura) resistenti alla corrosione o protette contro la corrosione.

Coperture schermate, per proteggere da pioggia, sole, calore e raggi UV, con tettoia a spiovente o a cupola semicilindrica, con copertura in lamiera verniciata o in lastre di vetro di sicurezza.

Tamponamenti fianchi e retro in lastre di vetro di sicurezza.

Vetro di sicurezza, anti-sfondamento e infrangibile in caso di urti e atti vandalici.

Per coperture e tamponamenti, in alternativa al vetro, sono utilizzabili materiali plastici come policarbonato, metacrilato, PETG ecc., purchè dotati di caratteristiche di classe di reazione al fuoco < 1, elevata resistenza agli urti anche a basse temperature e durabilità alle azioni aggressive dovute ai solfati, alle acque dilavanti, al gelo e al disgelo.

Lato posteriore chiuso, mentre quelli laterali possono essere chiusi totalmente o solo parzialmente da pannelli di tamponamento; in alternativa lati totalmente aperti ed accessibili, anche per consentirne l'uso nel caso di marciapiedi di larghezza ridotta.

Manutenzione garantita mediante uso di vari componenti facilmente collegabili fra loro.

Vari componenti integrabili, preferibilmente sospesi, per ridurre al minimo le strutture portanti e i punti di contatto al suolo.

Integrabili con sistemi di illuminazione per garantire comfort e sicurezza degli utenti.

Integrabili con portacenere e cestini gettacarte.

Integrabili con sedute fissate a pavimento o alla struttura della pensilina.

Integrabili con totem o cartelli di viabilità, tabelle orarie, mappe cittadine e pannelli per affissioni pubblicitarie.

Equipaggiabili con pulsanti di chiamata e segnali di allarme.

Equipaggiabili con segnaletica informatizzata con indicazioni del tempo previsto di arrivo mezzo.

Pensiline concepite per tener conto delle esigenze di persone con ridotta capacità motoria e visiva, rispettando le norme che impongono spazi idonei al passaggio delle carrozzine per disabili davanti alla pensilina, e con display visivi e cartellonistica di servizio aventi caratteristiche di grandezza, forma e colore dei caratteri, tali da essere accessibili agli ipovedenti.

Le pensiline potranno essere proposte solo nella versione fissa (fissate permanentemente e rigidamente al suolo, o ad una struttura di supporto fissata al suolo).

Potranno avere caratteristiche e dimensioni diverse (p.es. con struttura a sbalzo o con montanti posteriori e laterali).

Da realizzarsi con materiali e/o trattamenti che assicurino la resistenza dei manufatti alla corrosione e la

durabilità degli stessi alle azioni aggressive dovute ai solfati, alle acque dilavanti, al gelo e al disgelo.

Ai fini della sicurezza, le pensiline non devono presentare caratteristiche che possano danneggiare l'utilizzatore, ed in particolare devono soddisfare i seguenti requisiti:

- tutte le parti con le quali l'utilizzatore può venire a contatto durante il normale utilizzo, non devono avere sbavature, scheggiature, sbrecciature e/o spigoli taglienti e non devono avere tubi con le parti terminali aperte;
- eventuali aperture accessibili devono essere ricoperte se il loro diametro o la loro grandezza interna costante risulta compreso tra 8 mm e 12 mm;
- estremità appuntite di eventuali viti, chiodi o altri analoghi mezzi di fissaggio usati nella costruzione di tavoli e panche non devono essere accessibili;
- le parti accessibili dei mezzi di fissaggio non devono presentare sbavature.

I materiali impiegati per la costruzione, non devono essere fitotossici, né liberare elementi tossici o metalli pesanti.

Ciascun arredo deve riportare su una parte visibile e in modo leggibile e durevole (in relazione ad ambiente e altre condizioni di esposizione del manufatto):

- nome e indirizzo del fabbricante oppure logo che identifichi in maniera inequivocabile il fabbricante e il suo indirizzo;
- anno di fabbricazione e mese, quando questo sia significativo, o un codice equivalente.

Caratteristiche tecnico-prestazionali

Le pensiline dovranno soddisfare i seguenti requisiti di sicurezza dei manufatti, ove applicabili: UNI EN 12150-1, UNI EN 12150-2, UNI EN ISO 12543-1 e UNI EN ISO 12543-3.

Le pensiline dovranno in particolare:

- se con componenti in vetro, si dovranno rispettare i requisiti delle norme UNI EN 12543-4, UNI EN ISO 12543-5, UNI EN ISO 12543-6;

- se totalmente metalliche o con componenti metallici, le parti di metallo dovranno rispettare i requisiti delle norme UNI ISO 9227, UNI EN ISO 1461, UNI EN ISO 2409;

- se con componenti in legno, le parti in legno dovranno rispettare i requisiti delle norme UNI EN 335, UNI EN 350, UNI EN 460, UNI EN 351-1;

- se con componenti in calcestruzzo, le parti in calcestruzzo dovranno rispettare i requisiti delle norme UNI 7087, UNI 11417-1, UNI 11417-2, UNI EN 13198;

- se totalmente in plastica o con componenti in plastica, si dovranno rispettare i seguenti requisiti UNI ISO 4582, UNI ISO 4892;

- se con superfici verniciate, si dovranno soddisfare i seguenti requisiti UNI ISO 9227, UNI EN ISO 2409, UNI 9429.

Eventuali sedili fissati alla struttura della pensilina dovranno soddisfare i seguenti requisiti: UNI EN 581-1 e UNI 11306.

Per dettagli e particolari costruttivi vedasi elaborati progettuali e/o scheda tipo di prodotto allegata.

27-10) - Pergolati e gazebi

Pergolati e gazebo per uso esterno: potranno essere proposti sia come elementi singoli, sia come elementi che facciano parte di un sistema, e integrabili quindi e/o collegabili, ad altre tipologie di arredo urbano, come tavoli e panche.

Pergolati e gazebo potranno essere proposti solo nella versione fissa (fissati permanentemente e rigidamente al suolo, o ad una struttura di supporto fissata al suolo).

Potranno avere forme e dimensioni diverse (es. rettangolari, con tetto a 2 spioventi o esagonali, con tetto a 6 falde).

Potranno essere completamente aperti ed accessibili da tutti i lati, oppure con alcuni lati chiusi parzialmente da pannelli di tamponamento.

Potranno avere dimensioni diverse, purchè il traverso superiore di collegamento dei due montanti del portale d'accesso, abbia una altezza minima > cm. 200 circa, e il colmo del tetto di copertura abbia una altezza minima di cm. 250 circa.

Montanti verticali, traverse di collegamento e travature di sostegno del tetto, in travi di legno massello di dimensioni idonee a garantirne la stabilità e la resistenza non solo alle normali sollecitazioni dovute ad uso proprio ed improprio, ma anche sotto l'azione del vento, e sotto il carico di eventuale neve depositatasi a causa di precipitazioni.

Tavole di copertura del tetto e pannelli di tamponamento laterali dovranno essere in legno massello, in legno lamellare o in multistrato di spessore adeguato.

Da realizzarsi con materiali e/o trattamenti che assicurino la resistenza dei manufatti alla corrosione e la durabilità degli stessi alle azioni aggressive dovute ai solfati, alle acque dilavanti, al gelo e al disgelo.

Ai fini della sicurezza, pergolati e gazebo non devono presentare caratteristiche che possano danneggiare l'utilizzatore, ed in particolare devono soddisfare i seguenti requisiti:

- tutte le parti con le quali l'utilizzatore può venire a contatto durante il normale utilizzo, non devono avere sbavature, scheggiature, sbrecciature e/o spigoli taglienti e non devono avere tubi con le parti terminali aperte;
- eventuali aperture accessibili devono essere ricoperte se il loro diametro o la loro grandezza interna costante risulta compreso tra 8 mm e 12 mm;
- estremità appuntite di eventuali viti, chiodi o altri analoghi mezzi di fissaggio usati nella costruzione di tavoli e panche non devono essere accessibili;
- le parti accessibili dei mezzi di fissaggio non devono presentare sbavature.

I materiali impiegati per la costruzione, non devono essere fitotossici, né liberare elementi tossici o metalli pesanti.

Ciascun arredo deve riportare su una parte visibile e in modo leggibile e durevole (in relazione all'ambiente ed alle altre condizioni di esposizione del manufatto) le seguenti informazioni:

- nome e indirizzo del fabbricante oppure logo che identifichi in maniera inequivocabile il fabbricante e il suo indirizzo;
- anno di fabbricazione e mese, quando questo sia significativo, o un codice equivalente.

Caratteristiche tecnico-prestazionali

Pergolati e gazebi devono rispettare i requisiti minimi riferite a norme UNI, UNI EN o UNI ISO attualmente in vigore. In particolare:

- se totalmente metalliche o con componenti metallici, le parti di metallo dovranno rispettare i requisiti delle norme UNI ISO 9227, UNI EN ISO 1461, UNI EN ISO 2409;

- se con componenti in legno, le parti in legno dovranno rispettare i requisiti delle norme UNI EN 335, UNI EN 350, UNI EN 460, UNI EN 351-1;

- se con componenti in calcestruzzo, le parti in calcestruzzo dovranno rispettare i requisiti delle norme UNI 7087, UNI 11417-1, UNI 11417-2, UNI EN 13198;

- se totalmente in plastica o con componenti in plastica, si dovranno rispettare i seguenti requisiti UNI ISO 4582, UNI ISO 4892;

- se con superfici verniciate, si dovranno soddisfare i seguenti requisiti UNI ISO 9227, UNI EN ISO 2409, UNI 9429.

Per dettagli e particolari costruttivi vedasi elaborati progettuali e/o scheda tipo di prodotto allegata.

27-11) - Griglie per alberi

Elementi di protezione per alberi dimensionati in funzione della specie arborea da proteggere. Da realizzarsi con materiali e/o trattamenti che assicurino la resistenza dei manufatti alla corrosione e la durabilità degli stessi alle azioni aggressive dovute ai solfati, alle acque dilavanti, al gelo e al disgelo.

Ai fini della sicurezza, le griglie per alberi non devono presentare caratteristiche che possano danneggiare l'utilizzatore, ed in particolare devono soddisfare i seguenti requisiti:

- tutte le parti con le quali l'utilizzatore può venire a contatto durante il normale utilizzo, non devono avere bavature, scheggiature, sbrecciature e/o spigoli taglienti e non devono avere tubi con le parti terminali aperte;
- estremità appuntite di eventuali viti, o altri analoghi mezzi di fissaggio usati nella costruzione delle griglie per alberi non devono essere accessibili.

Potranno avere forme e dimensioni diverse.

Caratteristiche tecnico-prestazionali

Le griglie per alberi devono rispettare i requisiti minimi disciplinati dalle norme UNI e UNI EN ISO, UNI ISO attualmente in vigore.

Le parti di metallo delle griglie devono essere costituite da materiali resistenti alla corrosione o essere protette contro la corrosione, rispettando i requisiti della norma UNI ISO 9227. In caso di zincatura per immersione a caldo devono essere rispettati i requisiti indicati nella norma UNI EN ISO 1461. Se la protezione delle parti metalliche è effettuata mediante verniciatura, dovranno essere rispettati i requisiti delle norme UNI ISO 9227 e UNI EN ISO 2409.

Per dettagli e particolari costruttivi vedasi elaborati progettuali e/o scheda tipo di prodotto allegata.

Art. 28
ATTREZZATURE PER AREE DA GIOCO

28-1) - Generalità

Per aree da gioco s'intendono tutti quegli spazi attrezzati destinati all'attività giocosa di bambini e adolescenti.

Sono definite attrezzature per parchi gioco tutte quelle strutture fisse, per uso individuale o collettivo da parte di bambini o ragazzi, quali ad esempio scivoli, altalene, giochi a molla, giostre, dondoli e molto altro ancora installate in aree esterne o interne.

La realizzazione di parchi e aree da gioco all'aperto secondo le indicazioni della UNI 11123 deve conseguire i criteri definiti dalla norma di:

- accessibilità (i bambini devono poter accedere in modo sicuro alle aree da gioco anche non accompagnati);
- abbattimento delle barriere architettoniche (gli accessi e i vialetti interni non devono presentare ostacoli per portatori di handicap o mamme con carrozzine);
- dimensionamento, posizionamento ed orientamento dell'area gioco (offrire zone soleggiate, zone ombreggiate e zone protette dal vento e dalla pioggia);
- aree o spazi per lo sviluppo dei sensi e della motricità (utilizzo di materiali come sabbia, argilla, sassi, ghiaia, legno);
- aree o spazi di mobilità per adolescenti;
- sicurezza generale del parco giochi.

28-2) - Requisiti e prestazioni

Le aziende produttrici di attrezzature sono tenute ad introdurre sul mercato solo prodotti sicuri, cioè prodotti che non presentino pericoli per la salute degli utilizzatori o quantomeno riducano al minimo la possibilità di incorrere in un qualunque rischio. Le norme UNI EN 1176 e UNI EN 1177 regolano la realizzazione e stabiliscono i requisiti indispensabili per la sicurezza delle attrezzature per i parchi gioco.

L'osservanza di tali norme è quindi vincolante per il produttore e l'appaltatore, oltre che per il committente, pubblico o privato, che realizza un'area da gioco.

Un prodotto è considerato sicuro quando è costruito nel rispetto delle norme tecniche di sicurezza relative alla progettazione ed alla fabbricazione.

Ai sensi della norma UNI EN 1176-1 saranno rispettati tutti i requisiti di sicurezza dei materiali utilizzati per la fabbricazione delle attrezzature per aree da gioco, ottemperando alle caratteristiche del legno, dei metalli e dei prodotti associati, nonché dei materiali sintetici e vietando l'impiego di sostanze definite pericolose.

Per quanto riguarda i requisiti di progettazione, la norma richiede che le attrezzature ludiche siano accessibili agli adulti, al fine di assistere i bambini che si trovano a giocare all'interno delle attrezzature, in caso di necessità. Sarà valutata inoltre, l'integrità strutturale delle attrezzature, al fine di verificare che resistano a carichi permanenti e variabili, dovuti alle varie sollecitazioni (dei bambini e dell'ambiente) quando queste sono in uso. In particolare, saranno considerati i pericoli di intrappolamento, proponendo soluzioni tecniche e protezioni per evitare danni da intrappolamento di: testa e collo, abiti, tutto il corpo, braccio e mano, piede e/o gamba, dita, capelli. La protezione laterale (balaustre e parapetti) di attrezzature, come pure le scalette e le rampe di salita a torri e castelli sono disciplinate dalla stessa norma.

Ogni attrezzatura sarà accompagnata dalle informazioni essenziali a cura del fabbricante, che devono indicare le caratteristiche del prodotto, le modalità per la corretta installazione, oltre alle informazioni relative alle future ispezioni e manutenzioni.

Le **altalene** saranno conformi alla norma UNI EN 1176-2, ove in particolare, vengono specificati i requisiti

di resistenza dei sedili.

Gli **scivoli** saranno conformi alla norma UNI EN 1176-3, in particolare per gli elementi della scaletta di accesso, della pendenza, inclinazione e larghezza della pista di scivolamento e delle protezioni laterali nella parte superiore dell'attrezzatura.

Eventuali **funivie** rispetteranno tutte le caratteristiche delle strutture portanti e dei punti di fissaggio, arresti di fine corsa e del carrello, contemplati nella norma UNI EN 1176-4.

Le **giostre** installate in modo permanente (escluse le grandi giostre a motore dei luna park) di diametro maggiore a 0,5 m rispetteranno i requisiti di attenzione sullo spazio minimo necessario, il sottofondo da utilizzare, il numero di posti degli utilizzatori e la velocità massima di rotazione non superiore a 5 m/sec disciplinata dalla norma UNI EN 1176 - 5.

Le attrezzature oscillanti, tipo i **dondoli** a bilico, saranno conformi alla norma UNI EN 1176-6, in particolare per l'altezza massima di caduta libera, l'inclinazione massima del sedile, la distanza libera dal suolo e la necessità di installare dei poggiapiedi.

28-3) - Superfici antitrauma

La superficie su cui verranno installate le attrezzature sarà conforme alla norma UNI EN 1177.

La norma fissa i requisiti minimi per ogni tipo di rivestimento di superficie gioco per bambini, al fine di attenuare l'impatto di caduta.

Le pavimentazioni antitrauma, adatte ai parchi gioco, sono quelle in gomma riciclata o gomma sintetica se per uso esterno oppure in eva o polietilene se per uso interno che garantiscono ottimi risultati in termini di sicurezza oltre ad essere antiscivolo, drenanti ed atossiche.

La resistenza all'usura e alle sollecitazioni, come anche le caratteristiche che possono variare in funzione delle stagioni, sono altri requisiti che tali superfici devono rispettare.

L'area che si andrà a realizzare dovrà essere facilmente raggiungibile, agibile a chiunque, soprattutto ai mezzi di soccorso. Per quanto riguarda le attrezzature presenti sarà necessario assicurarsi che le filettature sporgenti dei bulloni all'interno di qualsiasi parte siano sempre coperte, ad esempio come i bulloni a testa bombata e tutte le saldature a vista siano levigate accuratamente.

Le superfici di impatto collocate in prossimità delle attrezzature ludiche per attutire eventuali cadute dei bambini, saranno scelte in funzione dei seguenti parametri: nell'ipotesi che l'altezza di caduta libera sia compresa fra 0,60 e 1,5 metri l'area di impatto deve avere una dimensione di almeno 1,5 metri quadrati; se invece l'altezza di caduta libera è maggiore di 1,5 metri, l'area di impatto deve essere di dimensioni pari ad almeno 2,3 volte l'altezza di caduta libera, sommata di un valore costante pari a 0,5.

Indispensabile sarà garantire sempre lo spazio minimo utile costituito dallo spazio occupato dall'attrezzatura, dall'eventuale spazio libero e infine dallo spazio di caduta. Lo spazio di caduta deve essere di almeno 1,5 m dalla base dell'attrezzatura, l'altezza non deve essere maggiore di 3 m e deve essere provvisto di 30 cm di ghiaia, selciato o materiale ad assorbimento di trauma certificato. Lo spessore dei granuli di sabbia e ghiaia da utilizzare nelle pavimentazioni anti-trauma sarà previsto nell'ordine di 0,25 a 8 mm.

L'altezza di caduta e l'area di protezione (ovvero l'area in cui deve essere prevista una pavimentazione antitrauma) sono definite dal progetto in accordo allo standard europeo UNI EN 1177. In linea di massima, l'altezza di caduta è misurata prendendo a riferimento la quota raggiungibile e dalla quale il bambino può cadere per assenza di protezioni.

L'area di protezione è quella raggiungibile in proiezione dal bambino nella situazione più sfavorevole. L'attenuazione dell'impatto ottenuta dalla pavimentazione verrà valutata secondo il metodo H.I.C. (Head Injury Criteria).

Caratteristiche tecniche della superficie:

Formato tappeto: *1,5x1 m*
spessore: *25 mm*
Valore antitrauma: *HIC 3 m*
Composizione: *Gomma SBR*
Temperatura esercizio : *-30 + 70 °C*
Accessori per fissaggio inclusi (picchetti per ancoraggio terreno e fascette per unione tappeti)

INDICE
OPERE A VERDE e ARREDO URBANO

1) Oggetto, ammontare e forma dell'appalto - Descrizione, forma, dimensioni e variazioni delle opere ..... pag. 2
" 1) Oggetto dell'appalto ..... pag. 2
" 2) Forma dell'appalto ..... pag. 2
" a) Quadro economico ..... pag. 3
" 3) Ammontare dell'appalto ..... pag. 4
" 4) Affidamento e contratto ..... pag. 4
" 5) Forma e principali dimensioni delle opere ..... pag. 5
" 6) Modifiche e varianti in corso di esecuzione ..... pag. 6
2) Disposizioni particolari riguardanti l'appalto ..... pag. 8
" 1) Osservanza del capitolato speciale d'appalto e di particolari disposizioni ..... pag. 8
" 2) Documenti che fanno parte del contratto e discordanze ..... pag. 8
" 3) Qualificazione e requisiti per gli esecutori di lavori ..... pag. 10
" a) Avvalimento ..... pag. 12
" 4) Attività del direttore dei lavori ..... pag. 12
" a) Ufficio di direzione lavori ..... pag. 14
" b) Accettazione dei materiali ..... pag. 15
" c) Documenti contabili ..... pag. 15
" 5) Programma di esecuzione dei lavori - Cronoprogramma - Piano di qualità ..... pag. 16
" 6) Consegna dei lavori ..... pag. 17
" 7) Sospensioni e termine di ultimazione lavori ..... pag. 18
" 8) Esecuzione dei lavori nel caso di procedure di insolvenza ..... pag. 20
" 9) Risoluzione del contratto ..... pag. 20
" 10) Garanzia provvisoria ..... pag. 21
" 11) Garanzia definitiva ..... pag. 22
" 12) Coperture assicurative ..... pag. 23
" 13) Disciplina del subappalto ..... pag. 23
" 14) Penali e premi di accelerazione ..... pag. 26
" 15) Sicurezza dei lavori ..... pag. 26
" 16) Obblighi dell'Appaltatore relativi alla tracciabilità dei flussi finanziari ..... pag. 28
" 17) Anticipazione - Modalità e termini di pagamento del corrispettivo ..... pag. 28
" 18) Conto finale - Avviso ai creditori ..... pag. 30
" 19) Ultimazione lavori - collaudo tecnico-amministrativo ..... pag. 30
" a) Certificato di collaudo ..... pag. 32
" b) Certificato di regolare esecuzione ..... pag. 34
" 20) Collaudo statico ..... pag. 34
" a) Prove di carico ..... pag. 35
" b) Certificato di collaudo statico ..... pag. 36
" 21) Oneri ed obblighi diversi a carico dell'Appaltatore - Responsabilità dell'Appaltatore ..... pag. 36
" 22) Cartelli all'esterno del cantiere ..... pag. 38
" 23) Proprietà dei materiali di escavazione e di demolizione ..... pag. 38
" 24) Rinvenimenti ..... pag. 38
" 25) Brevetti di invenzione ..... pag. 38
" 26) Gestione delle contestazioni e riserve ..... pag. 39
" 27) Disposizioni generali relative ai prezzi ..... pag. 42
" a) Clausole di revisione dei prezzi ..... pag. 43
" 28) Osservanza Regolamento UE materiali ..... pag. 44
3) Norme per la misurazione e valutazione dei lavori ..... pag. 45

" 1) Norme Generali ..... pag. 45
" a) Scavi in genere..... pag. 45
" b) Scavi subacquei..... pag. 46
" c) Riempimenti con misto granulare..... pag. 46
" d) Rimozioni, demolizioni ..... pag. 46
" e) Calcestruzzi..... pag. 46
" f) Conglomerato cementizio armato ..... pag. 47
" g) Murature in genere..... pag. 47
" h) Murature ed opere in pietra da taglio..... pag. 47
" i) Murature di mattoni ad una testa o in foglio..... pag. 47
" j) Rivestimenti di pareti..... pag. 48
" k) Fornitura in opera dei marmi, pietre naturali od artificiali ..... pag. 48
" l) Terre da giardino..... pag. 48
" m) Lavorazione sul terreno ..... pag. 48
" n) Semine e Risemine ..... pag. 48
" o) Sementi per tappeti erbosi e zolle erbose..... pag. 48
" p) Piante..... pag. 48
" q) Piantagioni..... pag. 48
" r) Concimazioni ..... pag. 48
" s) Concimi, terricciati e materiali per pacciamatura ..... pag. 49
" t) Sfalci e tosature di erbe..... pag. 49
" u) Manutenzione di aiuole fiorite munite di piantine da fiore o fornite di cespugli fioriti o sempreverdi..... pag. 49
" v) Trattamenti di disinfezione e disinfestazione..... pag. 49
" w) Trattamenti con diserbanti ..... pag. 49
" x) Ancoraggio di alberi..... pag. 49
" y) Interventi di manutenzione ordinaria e straordinaria sulle piante e arbusti, spollonature, potature, abbattimenti e lievo ceppaie..... pag. 49
" z) Manutenzione siepi ed arbusti ..... pag. 49
" aa) Decespugliamento - Diradamento del sottobosco - Estirpazione del sottobosco in aree incolte da destinare a verde pubblico ..... pag. 49
" ab) Manutenzione panchine - Giochi e recinzioni..... pag. 49
" ac) Mantenimento uccelli ed animali acquatici ..... pag. 49
" ad) Opere da lattoniere..... pag. 50
" ae) Tinteggiature, coloriture e verniciature di arredi..... pag. 50
" af) Lavori di metallo..... pag. 50
" ag) Trasporti ..... pag. 50
" ah) Noleggi ..... pag. 50
" 2) Materiali a piè d'opera ..... pag. 50
4) Qualità dei Materiali e dei Componenti ..... pag. 52
" 1) Norme Generali - Qualità, Impiego e Accettazione dei Materiali ..... pag. 52
" 2) Acqua, Calci, Cementi ed Agglomerati Cementizi ..... pag. 52
" 3) Materiali inerti per Conglomerati cementizi e per Malte ..... pag. 55
" 4) nuovo... ..... pag. 55
" 5) Prodotti di Pietre Naturali o Ricostruite..... pag. 57
" 6) Prodotti a base di legno ..... pag. 58
" 7) Prodotti Diversi (Sigillanti, Adesivi, Geotessili) ..... pag. 59
" 8) Prodotti per Impermeabilizzazione ..... pag. 61
" 9) Prodotti per Pavimentazione..... pag. 63
" 10) Materiale Agrario e Vegetale..... pag. 68
" a) Preparazione Agraria del Terreno ..... pag. 69
" b) Substrato di Coltivazione..... pag. 70

" c) Concimi Minerali ed Organici ..... pag. 70
" d) Ammendanti e Correttivi ..... pag. 70
" e) Pacciamatura ..... pag. 71
" f) Fitofarmaci e Diserbanti ..... pag. 71
" g) Ancoraggi ..... pag. 71
" h) Acqua di Irrigazione ..... pag. 72
" i) Materiali e Componenti per l'Irrigazione ..... pag. 72
" j) Materiali per Reti di Drenaggio ..... pag. 72
" k) Tubo Corrugato Flessibile ..... pag. 72
" l) Trasporto del Materiale Vegetale ..... pag. 72
" m) Sementi ..... pag. 73
" n) Piante ..... pag. 73
" o) Alberi ..... pag. 74
" p) Piante Esemplari ..... pag. 74
" q) Piante Tappezzanti ..... pag. 74
" r) Talee ..... pag. 75
" s) Arbusti e Cespugli ..... pag. 75
" t) Erbacee Perenni ed Annuali - Piante Bulbose, Tuberose e Rizomatose ..... pag. 75
" u) Tappeti Erbosi in Zolle e Strisce ..... pag. 75
5) Modo di Esecuzione di ogni Categoria di Lavoro ..... pag. 77
" 1) Scavi in Genere ..... pag. 77
" a) Gestione dei cantieri di piccole dimensioni ..... pag. 77
" 2) Preparazione Agraria del Terreno ..... pag. 78
" a) Prescrizioni Generali ..... pag. 78
" b) Lavorazione del Suolo ..... pag. 79
" c) Correzione, Emendamento e Concimazione di Base del Terreno; Impiego di Torba e Fitofarmaci ..... pag. 79
" d) Drenaggi, Livellamenti e Impianti Tecnici ..... pag. 79
" e) Tracciamenti e Picchettature ..... pag. 80
" f) Preparazione delle Buche, Fossi e Aiuole ..... pag. 80
" g) Apporto di Terra Vegetale ..... pag. 81
" 3) Realizzazione di Prati ..... pag. 81
" a) Preparazione del Terreno per i Prati ..... pag. 81
" b) Formazione dei Prati ..... pag. 81
" c) Formazione di Prati su Suoli Nudi (Privi di Terra di Coltivo) ..... pag. 82
" d) Manutenzioni dei Manti Erbosi ..... pag. 82
" e) Ripristino del Prato in Punti Difettosi ..... pag. 83
" f) Protezione di Piante Erbacee e del Prato ..... pag. 83
" 4) Messa a Dimora delle Piante ..... pag. 83
" a) Messa a Dimora delle Piante ..... pag. 83
" b) Alberi ed Arbusti Sempreverdi ..... pag. 84
" c) Piante Tappezzanti, Erbacee, Piante Rampicanti, Sarmentose e Ricadenti ..... pag. 84
" d) Piante Acquatiche e Palustri ..... pag. 84
" 5) Protezione delle Piante Messe a Dimora ..... pag. 85
" 6) Ancoraggi Legature Pali di Sostegno ..... pag. 85
" 7) Abbattimento Alberi e Arbusti ..... pag. 85
" 8) Trapianti ..... pag. 86
" 9) Consolidamento degli Alberi ..... pag. 86
" 10) Conservazione e Recupero delle Piante Esistenti nella Zona d'Intervento ..... pag. 87
" 11) Impianto di Irrigazione ..... pag. 87
" 12) Garanzia dell'Impianto Irriguo ..... pag. 88
" 13) Posa della Pacciamatura ..... pag. 89

" 14) Idrosemina ..... pag. 89
" 15) Diserbo ..... pag. 90
" 16) Scarifica ed Eliminazione di Strati di Pavimentazione ..... pag. 90
" 17) Pavimentazioni Speciali - Stendimento di Terra ..... pag. 90
" 18) Manutenzione delle Opere a Verde per il Periodo di Garanzia ..... pag. 91
" a) Periodo di Garanzia ..... pag. 91
" b) Manutenzione delle Opere a Verde ..... pag. 91
" 19) Manutenzione Ordinaria ..... pag. 93
" a) Interventi di Manutenzione Ordinaria e Straordinaria sulle Piante e Arbusti; Spollonature, Potature, Abbattimenti e Lievo Ceppaie ..... pag. 93
" b) Decespugliamento, Diradamento e Estirpazione del Sottobosco in Aree Incolte da Destinare a Verde Pubblico ..... pag. 94
" c) Manutenzione Siepi ed Arbusti ..... pag. 94
" d) Manutenzione di Aiuole Fiorite Munite di Piantine da Fiore o Fornite di Cespugli Fioriti o Sempreverdi ..... pag. 95
" e) Lavori di Raschiatura delle Erbacce ..... pag. 95
" f) Trattamenti di Disinfezione e Disinfestazione ..... pag. 95
" g) Trattamenti con Diserbanti ..... pag. 95
" h) Manutenzione Panchine - Giochi e Recinzioni ..... pag. 96
" i) Mantenimento Uccelli ed Animali Acquatici ..... pag. 96
" 20) Manutenzione Superfici del Verde da Gioco negli Impianti Sportivi ..... pag. 96
" a) Sfalci ..... pag. 96
" b) Concimazione Mensile ..... pag. 96
" c) Ripristini Settimanali ..... pag. 96
" d) Rullatura ..... pag. 97
" e) Irrigazione ..... pag. 97
" f) Ripristino Annuale ..... pag. 97
" g) Ripristini Campi di Allenamento ..... pag. 97
" 21) Terra rinforzata ..... pag. 97
" 22) Distanza delle Piante da Opere di Urbanizzazione ..... pag. 99
" 23) Limitazioni alla Circolazione Pedonale e Veicolare Segnaletica ..... pag. 99
" 24) Lavori Diversi non Specificati nei Precedenti Articoli ..... pag. 99
" 25) Elementi di Arredo Urbano ..... pag. 99
" a) Generalità ..... pag. 100
" 1) Conformità dei beni riciclati e CAM ..... pag. 100
" b) Fioriere ..... pag. 100
" c) Portabiciclette ..... pag. 101
" d) Fontane ..... pag. 102
" e) Cestini portarifiuti ..... pag. 102
" f) Panchine ..... pag. 103
" g) Dissuasori ..... pag. 104
" h) Tavoli e panche ..... pag. 104
" i) Pensiline ..... pag. 105
" j) Pergolati e gazebi ..... pag. 107
" k) Griglie per alberi ..... pag. 108
" 26) Attrezzature per aree da gioco ..... pag. 108
" a) Generalità ..... pag. 108
" b) Requisiti e prestazioni ..... pag. 108
" c) Superfici antitrauma ..... pag. 109

Comune di Agrigento

Completamento e messa in sicurezza della Villa del Sole

Progetto Esecutivo

Elaborato N.

C_02

PROGETTISTA
Ellipse Engineering S.r.l
Il Legale Rappresentante
Ing. Salvatore Castaldo

castaldo salvatore
Ordine degli Ingegneri di Agrigento
Ingegnere
29.04.2024 10:29:51 GMT+01:00

RESPONSABILE UNICO DEL PROCEDIMENTO
Arch. Domenico Savio Lo Presti

DOMENICO SAVIO LO PRESTI
30.04.2024 09:43:29 GMT+00:00

Titolo Elaborato

Schema di contratto

COMUNE DI AGRIGENTO

Repertorio: n. _____

REPUBBLICA ITALIANA

CONTRATTO DI APPALTO

Per l'esecuzione dei lavori di:
" Completamento e messa in sicurezza dellaVilla del Sole "

Codice CUP: _____

Codice CIG: _____

Impresa: _____

L'anno **2023**, il giorno _____, del mese di _____, presso il COMUNE DI AGRIGENTO, avanti a me _____, segretario_____, ove risiedo per la carica, autorizzato *ope legis* a rogare gli atti nell'interesse dell'Ente medesimo, si sono personalmente costituiti:

il Sig. _____, nato a _____ il _____, il quale interviene nella sua qualità di _____ del _____ C.F./Partita IVA _____, autorizzato alla stipula ed alla sottoscrizione dei contratti in virtù del disposto di cui all'art. 107, comma 3, del D.Lgs. 18 agosto 2000, n. 267, domiciliato per la carica presso la sede dello stesso Ente in Via _____ (in seguito denominato "Stazione appaltante");

il Sig. _____, nato a _____ il _____, il quale interviene nella sua qualità di _____ dell'impresa _____, Partita IVA _____, domiciliato per la carica presso la sede della stessa impresa in _____ alla _____ (in seguito denominato "Contraente"), giusta certificazione della C.C.I.A.A. di_____, agli atti.

I nominati costituiti, della cui identità io segretario rogante sono personalmente certo, rinunziano espressamente, spontaneamente e con il mio consenso, alla assistenza dei testimoni come ne hanno facoltà per l'art. 48 della legge notarile.

PREMESSO

- che con _____, n. _____ del _____ esecutiva ai sensi di legge, è stato approvato il progetto esecutivo dei lavori di _____
- che con successiva _____, esecutiva ai sensi di legge, si è preso atto dell'intervenuto finanziamento dell'appalto, sono stati stabiliti gli elementi essenziali del contratto di cui all'art. 17 comma 1 del D.Lgs. 36/2023 (o Codice dei contratti) e s.m.i. e 192 del D.Lgs. 267/2000, ed è stato, quindi, disposto di aggiudicare l'appalto mediante procedura _____, avvalendosi del criterio del _____, con offerta _____, e di stipulare il relativo contratto con determinazione del corrispettivo a _____;
- che il bando per la _____ è stato regolarmente pubblicato secondo i tempi ed i modi previsti dal D.Lgs. 36/2023 e s.m.i., prevedendo un importo a base d'asta di Euro _____, di cui Euro _____ relativi ai costi per la sicurezza, come risultanti dall'apposito piano annesso al progetto esecutivo e non soggetti a ribasso;
- che il giorno _____ , ad esito della procedura di gara, è stato dichiarato provvisoriamente aggiudicatario dell'appalto il contraente _____, che si è dichiarato disponibile ad eseguire i lavori per Euro _____, compresi i costi per la sicurezza di Euro _____, oltre IVA _____, per complessivi Euro _____;
- che con _____, esecutiva ai sensi di legge, riscontrata la regolarità delle

operazioni di gara, l'appalto è stato definitivamente aggiudicato alla precitata impresa e contraente, alle condizioni di seguito descritte;

- che sono stati acquisiti tutti i documenti necessari a comprovare la capacità giuridica, tecnica e finanziaria del citato contraente;
- che i lavori sono finanziati con: _____
- che le risultanze della gara e relativa aggiudicazione, in ottemperanza agli oneri di pubblicità e di comunicazione di cui all'art. 111 del D.Lgs. 36/2023 e s.m.i., sono state pubblicate nel seguente modo:
    - Albo Pretorio della stazione appaltante: in data _____
    - Gazzetta Ufficiale Unione europea: in data _____
    - Gazzetta Ufficiale Repubblica Italiana: in data _____
    - Bollettino Ufficiale Regione: in data _____
    - Quotidiani nazionali n° __ descrizione: _____;
    - Quotidiani locali n° ___: descrizione:_____;
    - Indirizzo Internet: _____
    -
- che, ai sensi degli artt. 106 e 117 del D.Lgs. 36/2023 e s.m.i. , la _____ si è costituita fideiussione con polizza n° _____, emessa in data _____, nell'interesse del contraente ed a favore della Stazione appaltante _____, agli effetti e per l'esatto adempimento di tutte le obbligazioni derivanti dal contratto assunte dall'appaltatore e per il risarcimento dei danni derivanti dall'eventuale inadempimento delle obbligazioni stesse, nonché per il rimborso delle somme pagate in più all'esecutore rispetto alle risultanze della liquidazione finale, salva comunque la risarcibilità del maggior danno verso l'appaltatore. Con tale garanzia fidejussoria il fideiussore _____ si riterrà obbligato in solido con il contraente fino all'approvazione del certificato di regolare esecuzione dei lavori di cui trattasi, obbligandosi espressamente a versare l'importo della garanzia su semplice richiesta dell'Amministrazione appaltante e senza alcuna riserva;
- che, ai sensi dell'art. 117 comma 14 del D.Lgs. 36/2023 e s.m.i. è facoltà della Stazione appaltante non richiedere una garanzia per gli appalti con affidamento diretto ovvero da eseguirsi da operatori economici di comprovata solidità, e che l'esonero dalla prestazione della garanzia è stato subordinato ad un miglioramento del prezzo di aggiudicazione e di seguito adeguatamente motivato: _____

- che l'importo garantito ai sensi del precedente punto è ridotto del _____%, così come previsto dall'articolo 106 comma 8 del D.Lgs. 36/2023 e s.m.i., e che:

- è stata prodotta dall'operatore economico la certificazione sistema di qualità conforme alle norme europee della serie UNI CEI ISO9000;
- tale riduzione è stata applicata nei confronti delle micro, piccole e medie imprese e dei raggruppamenti di operatori economici o consorzi ordinari costituiti da micro, piccole e medie imprese;
- l'operatore economico ha presentato fideiussione emessa e firmata digitalmente, gestita mediante ricorso a piattaforme operanti con tecnologie basate su registri distribuiti ai sensi dell'art. 106 comma 3 D.lgs. 36/2023;
- è stata prodotta dall'operatore economico una o più certificazioni o marchi individuati tra quelli previsti dall'Allegato II.13 del D.lgs. 36/2023.
- che nei confronti del rappresentante del contraente _____, non risultano procedimenti né provvedimenti definitivi di applicazione di misure di prevenzione, nè provvedimenti di cui agli artt. 94 e 95 del D.Lgs. 36/2023.

TUTTO CIÒ PREMESSO

i comparenti, come sopra costituiti, mentre confermano e ratificano la precedente narrativa, che dichiarano parte integrante e sostanziale del presente contratto, convengono e stipulano quanto segue:

Art. 1 - *Oggetto dell'appalto*

1. Il/La _____, nella persona del _____, affida al contraente _____ e per essa al costituito sig. _____, che accetta, l'appalto relativo ai " LAVORI DI REALIZZAZIONE DI UNA SCUOLA MATERNA VILLA DEL SOLE CON ANNESSO POLO PER L'INFANZIA "

2. Il contraente si obbliga ad eseguire detti lavori alle condizioni previste nel presente contratto e suoi allegati e dagli altri documenti facenti parte del progetto esecutivo approvato con _____, n. _____ del _____ esecutiva ai sensi di legge, che sono comunque da leggersi alla luce dell'offerta del contraente appaltatore, oltre che, in ogni caso, secondo le vigenti disposizioni di cui al D.Lgs. 36/2023 e s.m.i.

Art. 2 - *Importo del contratto*

1. L'importo del contratto ammonta

Quadro economico di sintesi	
PER LAVORI	Euro 507.167,40
COSTO DELLA MANODOPERA INCLUSO NEI LAVORI	Euro 87.125,58
COSTI DELLA SICUREZZA	Euro 4.975,87
TOTALE DEI LAVORI	**Euro 512.143,26**

2. Il contratto è stipulato a MISURA.

3. L'importo complessivo dei lavori previsti a corpo, come determinato a seguito dell'offerta del contraente, resta fisso ed invariabile; i lavori a misura saranno contabilizzati con i prezzi di elenco depurati a ribasso offerto.

4. Ai sensi dell'articolo 60 del D.Lgs. 36/2023 e s.m.i., visto l'obbligo di inserimento delle clausole di revisione dei prezzi nei documenti di gara, questa stazione appaltante può procedere alla revisione dei prezzi qualora nel corso dell'esecuzione del contratto, i prezzi dei materiali da costruzione subiscano delle variazioni in aumento o in diminuzione, tali da determinare un aumento o una diminuzione dei prezzi unitari utilizzati superiore al 5 per cento rispetto al prezzo dell'importo complessivo. L'appaltatore, in questo caso ha diritto ad un adeguamento compensativo, in aumento o in diminuzione, per la percentuale eccedente il 5 per cento e comunque in misura pari all' 8 per cento di detta eccedenza. La compensazione è determinata considerando gli indici sintetici di costo di costruzione elaborati dall'ISTAT.

Struttura delle Categorie

Le categorie di lavoro previste nell'appalto sono le seguenti:

a) CATEGORIA PREVALENTE

Cod.	Descrizione	Importo (Euro)		
		in cifre	in lettere	%
OS24-CL. II	**Verde e Arredo Urbano**	462.334,93	Quattrocentosessantaduemilatrecentotrentaquattro/93	90,28

b) CATEGORIA SUBAPPALTABILE

Cod.	Descrizione	Importo (Euro)		
		in cifre	in lettere	%
OG10-CL. I	**Impianti per la trasformazione alta/media tensione e per la distribuzione di energia elettrica in corrente alternata e continua e impianti di pubblica illuminazione**	49.808,33	Quarantanovemilaottocentootto/33	9,72

Art. 2 - *Clausola di revisione dei prezzi*

La Stazione appaltante può dar luogo ad una revisione dei prezzi ai sensi dell'art. 60 del D.lgs. 36/2023.

Qualora nel corso dell'esecuzione del contratto d'appalto, i prezzi dei materiali da costruzione subiscano delle variazioni in aumento o in diminuzione, tali da determinare un aumento o una diminuzione dei prezzi unitari utilizzati, l'appaltatore avrà diritto ad un adeguamento compensativo.

Per i contratti relativi ai lavori, nel caso in cui si verificano particolari condizioni di natura oggettiva tali da determinare una variazione del costo dell'opera, in aumento o in diminuzione, superiore al **5%** rispetto al prezzo dell'importo complessivo, si dà luogo a compensazioni, in aumento o in diminuzione, per la percentuale **eccedente il 5% e comunque in misura pari all'80% di detta eccedenza.**

La compensazione è determinata considerando gli indici sintetici di costo di costruzione elaborati dall'ISTAT.

Per far fronte ai maggiori oneri derivanti dalla revisione prezzi di cui al presente articolo le stazioni appaltanti utilizzano:

- nel limite del 50%, le risorse appositamente accantonate per imprevisti nel quadro economico di ogni intervento, fatte salve le somme relative agli impegni contrattuali già assunti, e le eventuali ulteriori somme a disposizione della medesima stazione appaltante e stanziate annualmente relativamente allo stesso intervento;
- le somme derivanti da ribassi d'asta, se non ne è prevista una diversa destinazione dalle norme vigenti;
- le somme disponibili relative ad altri interventi ultimati di competenza della medesima stazione appaltante e per i quali siano stati eseguiti i relativi collaudi o emessi i certificati di regolare esecuzione, nel rispetto delle procedure contabili della spesa e nei limiti della residua spesa autorizzata disponibile.

Art. 3 - *Consegna dei lavori - Inizio e termine per l'esecuzione*

1. Prima di procedere alla consegna, il direttore dei lavori ha attestato lo stato dei luoghi verificando:

- l'accessibilità delle aree e degli immobili interessati dai lavori, secondo le indicazioni risultanti dagli elaborati progettuali;
- l'assenza di impedimenti alla realizzabilità del progetto, sopravvenuti rispetto agli accertamenti effettuati prima dell'approvazione del progetto medesimo.

L'attività è stata documentata attraverso apposito verbale di sopralluogo trasmesso al RUP.

2. La consegna dei lavori, oggetto dell'appalto, all'esecutore avviene da parte del direttore dei lavori, previa disposizione del RUP, ai sensi dell'art. 3 dell'allegato II.14 del d.lgs. 36/2023, non oltre 45 giorni dalla data di registrazione alla Corte dei conti del decreto di approvazione del contratto, e non oltre 45 giorni dalla data di approvazione del contratto quando la registrazione della Corte dei conti non è richiesta per legge; negli altri casi il termine di 45 giorni decorre dalla data di stipula del contratto.

3. Il direttore dei Lavori, comunica con congruo preavviso all'esecutore, il giorno e il luogo in cui deve presentarsi, munito del personale idoneo, nonché delle attrezzature e dei materiali necessari per eseguire, ove occorra, il tracciamento dei lavori secondo piani, profili e disegni di progetto.

4. Avvenuta la consegna, il direttore dei lavori e l'esecutore sottoscrivono apposito verbale, che viene trasmesso al RUP, dalla cui data decorre il termine per il completamento dei lavori.

Il verbale contiene:

- le condizioni e circostanze speciali locali riconosciute e le operazioni eseguite, come i tracciamenti, gli accertamenti di misura, i collocamenti di sagome e capisaldi;
- l'indicazione delle aree, dei locali, delle condizioni di disponibilità dei mezzi d'opera per l'esecuzione dei lavori dell'esecutore, nonché dell'ubicazione e della capacità delle cave e delle discariche concesse o comunque a disposizione dell'esecutore stesso;
- la dichiarazione che l'area su cui devono eseguirsi i lavori è libera da persone e cose e, in ogni caso, che lo stato attuale è tale da non impedire l'avvio e la prosecuzione dei lavori.

5. Sono a carico dell'esecutore gli oneri per le spese relative alla consegna, alla verifica e al completamento del tracciamento che fosse stato già eseguito a cura della stazione appaltante.

6. L'esecutore dà inizio ai lavori in data _____ e si prevede che l'ultimazione delle opere appaltate avvenga entro il termine di giorni 365 decorrenti dalla data del verbale di consegna.

7. Mancata consegna

- Nel caso in cui si riscontrano differenze fra le condizioni locali e il progetto esecutivo, non si procede alla consegna e il direttore dei lavori ne riferisce immediatamente al RUP, indicando le cause e l'importanza delle differenze riscontrate rispetto agli accertamenti effettuati in sede di redazione del progetto esecutivo e delle successive verifiche, proponendo i provvedimenti da adottare.
- Nel caso in cui l'esecutore non prende parte alla consegna dei lavori, senza giustificato motivo, la stazione appaltante può fissare una nuova data di consegna, ferma restando la decorrenza del termine contrattuale dalla data della prima convocazione, oppure risolvere il contratto ed incamerare la cauzione.
- La consegna può non avvenire per causa imputabile alla stazione appaltante ed in tal caso l'esecutore può chiedere il recesso del contratto.
  Se l'istanza di recesso viene accolta, l'esecutore ha diritto al rimborso delle spese contrattuali effettivamente sostenute e documentate, in misura non superiore a _____, calcolato sull'importo netto dell'appalto considerando le percentuali riportate al comma 12 del predetto art. 3:
  - 1,00% per la parte dell'importo fino a 258.000 euro;
  - 0,50% per l'eccedenza fino a 1.549.000 euro;
  - 0,20% per la parte eccedente 1.549.000 euro.

  La richiesta di pagamento delle spese, debitamente quantificata, è inoltrata a pena di decadenza entro 60 giorni dalla data di ricevimento della comunicazione di accoglimento dell'istanza recesso ed è formulata a pena di decadenza mediante riserva da iscrivere nel verbale di consegna dei lavori e confermare nel registro di contabilità.

  Nel caso di appalto di progettazione ed esecuzione, l'esecutore ha altresì diritto al rimborso delle spese, nell'importo quantificato nei documenti di gara e depurato del ribasso offerto, dei livelli di progettazione dallo stesso redatti e approvati dalla stazione appaltante.

Se l'istanza di recesso non viene accolta, si procede alla consegna tardiva dei lavori, l'esecutore ha diritto al risarcimento dei danni causati dal ritardo, pari all'interesse legale calcolato sull'importo corrispondente alla produzione media giornaliera prevista dal cronoprogramma nel periodo di ritardo, calcolato dal giorno di notifica dell'istanza di recesso fino alla data di effettiva consegna dei lavori.

8. Sospensione

Avvenuta la consegna, la stazione appaltante può sospendere i lavori per ragioni non di forza maggiore, purché la sospensione non si protragga per più di 60 giorni. Trascorso inutilmente tale termine, l'esecutore

può chiedere la risoluzione del contratto allo stesso modo del caso di consegna tardiva per causa imputabile alla stazione appaltante.

9. Consegna parziale

Il direttore dei lavori provvede alla **consegna parziale** dei lavori nei casi di temporanea indisponibilità delle aree e degli immobili ed, in contraddittorio con l'appaltatore, sottoscrive il verbale di consegna parziale dei lavori.

Al riguardo, l'esecutore presenta, a pena di decadenza dalla possibilità di iscrivere riserve per ritardi, un programma di esecuzione dei lavori che preveda la realizzazione prioritaria delle lavorazioni sulle aree e sugli immobili disponibili. Tuttavia, se le cause di indisponibilità permangono anche dopo che sono stati realizzati i lavori previsti dal programma, si applica la disciplina relativa alla sospensione dei lavori.

10. Nel caso di **consegna d'urgenza**, il verbale di consegna indica, altresì, le lavorazioni che l'esecutore deve immediatamente eseguire, comprese le opere provvisionali.

Art. 4 - *Programma di esecuzione dei lavori - Cronoprogramma*

1. Prima dell'inizio dei lavori, l'esecutore ha presentato alla stazione appaltante un programma di esecuzione dei lavori dettagliato ai sensi dell'art. 32 c. 9 dell'allegato I.7 del d.lgs. 36/2023, indipendente dal cronoprogramma, nel quale sono riportate, per ogni lavorazione, le previsioni riguardo il periodo di esecuzione, l'ammontare presunto, parziale e progressivo, dell'avanzamento dei lavori alle scadenze contrattualmente stabilite per la liquidazione dei certificati di pagamento.

2. Cronoprogramma

Il progetto esecutivo è corredato del cronoprogramma, costituito da un diagramma che rappresenta graficamente, in forma chiaramente leggibile, tutte le fasi attuative dell'intervento, ivi comprese le fasi di redazione del progetto esecutivo, di approvazione del progetto, di affidamento dei lavori, di esecuzione dei lavori, nonché di collaudo o di emissione del certificato di regolare esecuzione dei lavori, ove previsti secondo la normativa in materia, e per ciascuna fase indica i relativi tempi di attuazione.

Il cronoprogramma, inoltre, riporta, in particolare, la sequenza delle lavorazioni che afferiscono alla fase di esecuzione dei lavori, con la pianificazione delle lavorazioni gestibili autonomamente, e per ciascuna lavorazione rappresenta graficamente i relativi tempi di esecuzione e i relativi costi.

Nel calcolo del tempo contrattuale deve tenersi conto della prevedibile incidenza dei giorni di andamento stagionale sfavorevole.

Nei casi in cui i lavori siano affidati sulla base del progetto di fattibilità, secondo quanto previsto dal codice, il cronoprogramma è presentato dal concorrente insieme con l'offerta.

A tale modello di controllo e gestione del processo di realizzazione dell'intervento può essere associato l'utilizzo di metodi e strumenti di gestione informativa digitale delle costruzioni di cui all'art. 43 del codice, nonché di tecniche specifiche di gestione integrata dell'intervento.

Art. 5.5 - *Attività del direttore dei lavori*

1. La stazione appaltante, prima dell'avvio della procedura per l'affidamento, nomina, su proposta del responsabile unico del progetto (RUP), un direttore dei lavori per la direzione e il controllo dell'esecuzione dei contratti relativi a lavori. L'attività del direttore dei lavori è disciplinata dall'allegato II.14 del d.lgs. 36/2023.

2. Il direttore dei lavori è preposto al controllo tecnico, contabile e amministrativo dell'esecuzione dell'intervento, opera in piena autonomia e nel rispetto delle disposizioni di servizio impartite dal RUP affinchè i lavori siano eseguiti a regola d'arte e in conformità al progetto e al contratto. Nel caso di interventi particolarmente complessi, può essere supportatto da un ufficio di direzione lavori assumendosi, pertanto, la responsabilità del coordinamento e della supervisione delle relative attività.

Interloquisce, inoltre, in via esclusiva con l'esecutore cui impartisce *ordini di servizio* riguardo agli aspetti

tecnici ed economici della gestione dell'appalto; l'esecutore è tenuto ad uniformarsi alle disposizioni ricevute, fatta salva la facoltà di iscrivere le proprie riserve.

3. Nel dettaglio, il direttore dei lavori:
   - prima della consegna dei lavori, redige e rilascia al RUP un'attestazione sullo stato dei luoghi con riferimento all'accessibilità delle aree e degli immobili interessati dai lavori e all'assenza di impedimenti alla realizzabilità del progetto;
   - consegna i lavori, accertata l'idoneità dei luoghi, nelle modalità previste dall'articolo Consegna dei lavori;
   - provvede all'accettazione di materiali e componenti messi in opera e, in caso contrario, emette motivato rifiuto;
   - impartisce gli ordini di servizio all'esecutore per fornirgli istruzioni relative agli aspetti tecnici ed economici dell'appalto; tali disposizioni sono comunicate al RUP e riportano le ragioni tecniche e le finalità perseguite;
   - accerta che il deposito dei progetti strutturali delle costruzioni sia avvenuto nel rispetto della normativa vigente e che sia stata rilasciata la necessaria autorizzazione in caso di interventi ricadenti in zone soggette a rischio sismico;
   - accerta che i documenti tecnici, le prove di cantiere o di laboratorio e le certificazioni basate sull'analisi del ciclo di vita del prodotto (LCA) relative a materiali, lavorazioni e apparecchiature impiantistiche rispondono ai requisiti di cui al piano d'azione nazionale per la sostenibilità ambientale dei consumi della pubblica amministrazione;
   - verifica periodicamente il possesso e la regolarità, da parte dell'esecutore e del subappaltatore, della documentazione prevista dalle leggi vigenti in materia di obblighi nei confronti dei dipendenti;
   - controlla e verifica il rispetto dei tempi di esecuzione dei lavori indicati nel cronoprogramma allegato al progetto esecutivo e successivamente dettagliati nel programma di esecuzione dei lavori (*quando si utilizzano i metodi e gli strumenti di gestione informativa digitale delle costruzioni, di cui all'articolo 43 e all'allegato I.9 del codice, la direzione dei lavori si avvale di modalità di gestione informativa digitale delle costruzioni*);
   - dispone tutti i controlli e le prove previsti dalle vigenti norme nazionali ed europee, dal piano d'azione nazionale per la sostenibilità ambientale dei consumi della pubblica amministrazione e dal capitolato speciale d'appalto, redigendone, in caso di accertamento, apposito verbale da trasmettere al RUP (*quando si utilizzano i metodi e gli strumenti di cui all'articolo 43 e all'allegato I.9 del codice, il direttore dei lavori si avvale di modalità di gestione informativa digitale per la redazione del predetto verbale*);
   - verifica, con l'ausilio dell'ufficio di direzione, la presenza in cantiere delle imprese subappaltatrici, nonché dei subcontraenti, accertando l'effettivo svolgimento della parte di prestazioni a essi affidata nel rispetto della normativa vigente e del contratto stipulato. Il direttore dei lavori registra le relative ed eventuali contestazioni dell'esecutore sulla regolarità dei lavori eseguiti in subappalto, rileva e segnala al RUP l'eventuale inosservanza;
   - supporta il RUP nello svolgimento delle attività di verifica dei requisiti di capacità tecnica nel caso di avvalimento dell'esecutore;
   - controlla lo sviluppo dei lavori e impartisce disposizioni per l'esecuzione entro i limiti dei tempi e delle somme autorizzate. Sono comprese in tale attività le visite periodiche al cantiere durante il periodo di sospensione dei lavori per accertare le condizioni delle opere e l'eventuale presenza di manodopera e di macchinari e per impartire le disposizioni necessarie a contenere macchinari e manodopera nella misura strettamente necessaria per evitare danni alle opere già eseguite e per facilitare la ripresa dei lavori;
   - compila relazioni da trasmettere al RUP se nel corso dell'esecuzione dei lavori si verificano sinistri alle persone o danni alle proprietà e redige processo verbale alla presenza dell'esecutore per determinare l'eventuale indennizzo in caso di danni causati da forza maggiore;
   - fornisce al RUP l'ausilio istruttorio e consultivo necessario per gli accertamenti finalizzati all'adozione di modifiche, variazioni e varianti contrattuali, ferma restando la possibilità di disporre modifiche di dettaglio non comportanti aumento o diminuzione dell'importo

contrattuale, comunicandole preventivamente al RUP;

- determina i nuovi prezzi delle lavorazioni e dei materiali non previsti dal contratto in contraddittorio con l'esecutore;
- rilascia gli stati d'avanzamento dei lavori entro il termine fissato nella documentazione di gara e nel contratto, ai fini dell'emissione dei certificati per il pagamento degli acconti da parte del RUP;
- procede alla constatazione sullo stato di consistenza delle opere, in contraddittorio con l'esecutore, ed emette il certificato di ultimazione dei lavori da trasmettere al RUP (che ne rilascia copia conforme all'esecutore);
- verifica periodicamente la validità del programma di manutenzione, dei manuali d'uso e dei manuali di manutenzione, modificandone e aggiornandone i contenuti a lavori ultimati (*quando si utilizzano i metodi e gli strumenti di cui all'articolo 43 e all'allegato I.9 del d.lgs. 36/2023, il direttore dei lavori assicura la correlazione con i modelli informativi prodotti o aggiornati nel corso dell'esecuzione dei lavori sino al collaudo*);
- gestisce le contestazioni su aspetti tecnici e riserve, attenendosi alla relativa disciplina prevista dalla stazione appaltante e riportata nel capitolato d'appalto;
- fornisce chiarimenti, spiegazioni e documenti all'organo di collaudo, assistendo quest'ultimo nell'espletamento delle operazioni e approvando, previo esame, il programma delle prove di collaudo e messa in servizio degli impianti;
- svolge le funzioni di coordinatore per la sicurezza in fase di esecuzione (CSE), se in possesso dei requisiti richiesti dalla normativa vigente sulla sicurezza - *nel caso di contratti di importo > 1 milione di euro e comunque in assenza di lavori complessi e di rischi di interferenze*;
- quando si utilizzano i metodi e gli strumenti di cui all'articolo 43 e all'allegato I.9 del d.lgs. 36/2023, il coordinatore dei flussi informativi assicura che siano utilizzati in modo interoperabile con gli strumenti relativi all'informatizzazione della gestione della contabilità dei lavori. Il direttore dei lavori può, altresì, utilizzare strumenti di raccolta e di registrazione dei dati di competenza in maniera strutturata e interoperabile con la gestione informativa digitale;
- controlla la spesa legata all'esecuzione dell'opera o dei lavori, compilando i documenti contabili. A tal fine provvede a classificare e misurare le lavorazioni eseguite, nonché a trasferire i rilievi effettuati sul registro di contabilità e per le conseguenti operazioni di calcolo che consentono di individuare il progredire della spesa.

Art. 1 - *Ufficio di direzione lavori*

In relazione alla complessità dell'intervento, il direttore dei lavori può essere supportato da un ufficio di direzione dei lavori, costituito da uno o più direttori operativi, da ispettori di cantiere, ed eventualmente da figure professionali competenti in materia informatica.

Il direttore dei lavori, con l'ufficio di direzione dei lavori, è preposto al controllo tecnico, contabile e amministrativo dell'esecuzione dell'intervento, anche mediante metodi e strumenti di gestione informativa digitale elle costruzioni di cui all'allegato I.9 del codice, per eseguire i lavori a regola d'arte e in conformità al progetto e al contratto. Quando si utilizzano metodi e strumenti di gestione informativa digitale delle costruzioni, di cui all'art. 43 e all'allegato I.9 del codice, all'interno dell'ufficio di direzione dei lavori è nominato anche un coordinatore dei flussi informativi; tale ruolo può essere svolto dal direttore dei lavori ovvero da un direttore operativo già incaricato, se in possesso di adeguate competenze.

Direttori operativi

Gli assistenti con funzione di direttori operativi collaborano con il direttore dei lavori nel verificare che le lavorazioni di singole parti dei lavori da realizzare siano eseguite regolarmente e nell'osservanza delle clausole contrattuali e rispondono della loro attività direttamente al direttore dei lavori.

Ai direttori operativi sono demandati i seguenti compiti da parte del direttore dei lavori:

- verifica che l'esecutore svolga tutte le pratiche di legge relative alla denuncia dei calcoli delle strutture;
- programmazione e coordinamento delle attività dell'ispettore dei lavori;
- aggiornamento del cronoprogramma generale e particolareggiato dei lavori con indicazione delle

eventuali difformità rispetto alle previsioni contrattuali e dei necessari interventi correttivi;
- assistenza al direttore dei lavori nell'identificare gli interventi necessari a eliminare difetti progettuali o esecutivi;
- individuazione e analisi delle cause che influiscono negativamente sulla qualità dei lavori e delle relative azioni correttive;
- assistenza ai collaudatori nell'espletamento delle operazioni di collaudo;
- esame e approvazione del programma delle prove di collaudo e messa in servizio degli impianti;
- direzione di lavorazioni specialistiche.

Il direttore operativo svolge le funzioni di coordinatore per la sicurezza in fase di esecuzione (CSE), se il direttore dei lavori non possiede i requisiti - *nel caso di contratti di importo > 1 milione di euro e comunque in assenza di lavori complessi e di rischi di interferenze.*

Ispettori di cantiere

Gli assistenti con funzione di ispettori di cantiere collaborano con il direttore dei lavori nella sorveglianza dei lavori, rispondono della loro attività direttamente al direttore dei lavori e sono presenti a tempo pieno durante il periodo di svolgimento di lavori che richiedono un controllo quotidiano, nonché durante le fasi di collaudo e di eventuali manutenzioni.

La figura dell'ispettore di cantiere è subordinata a quella del direttore operativo. La differenza sostanziale tra le rispettive mansioni consiste nel fatto che, mentre l'ispettore di cantiere svolge attività propriamente pratiche, come la sorveglianza in cantiere, il direttore operativo occupa un ruolo più gestionale; tra i compiti del direttore operativo vi è, infatti, quello di programmare e coordinare le attività dell'ispettore di cantiere

Agli ispettori di cantiere sono demandati i seguenti compiti da parte del direttore dei lavori:
- verifica dei documenti di accompagnamento delle forniture di materiali per assicurare che siano conformi alle prescrizioni e approvati dalle strutture di controllo di qualità del fornitore;
- verifica, prima della messa in opera, che i materiali, le apparecchiature e gli impianti abbiano superato le fasi di collaudo prescritte dal controllo di qualità o dalle normative vigenti o dalle prescrizioni contrattuali in base alle quali sono stati costruiti;
- controllo sulle attività dei subappaltatori;
- controllo sulla regolare esecuzione dei lavori con riguardo ai disegni e alle specifiche tecniche contrattuali;
- assistenza alle prove di laboratorio;
- assistenza ai collaudi dei lavori e alle prove di messa in esercizio e accettazione degli impianti;
- predisposizione degli atti contabili ed esecuzione delle misurazioni;
- assistenza al coordinatore per l'esecuzione.
-

Art. 6 - *Contabilizzazione dei lavori*

1. La contabilità dei lavori è effettuata mediante l'utilizzo di strumenti elettronici specifici, che usano piattaforme, anche telematiche, interoperabili a mezzo di formati aperti non proprietari.

2. I documenti contabili, predisposti e tenuti dal direttore dei lavori, o dai direttori operativi o dagli ispettori di cantiere delegati dallo stesso, e firmati contestualmente alla compilazione secondo la cronologia di inserimento dei dati, sono:

a. il giornale dei lavori;
b. i libretti di misura;
c. il registro di contabilità;
d. lo stato di avanzamento lavori (SAL);
e. il conto finale.

a. Il **giornale dei lavori** riporta per ciascun giorno:
- l'ordine, il modo e l'attività con cui progrediscono le lavorazioni;
- la qualifica e il numero degli operai impiegati;

- l'attrezzatura tecnica impiegata per l'esecuzione dei lavori;
- l'elenco delle provviste fornite dall'esecutore, documentate dalle rispettive fatture quietanzate, nonché quant'altro interessi l'andamento tecnico ed economico dei lavori, ivi compresi gli eventuali eventi infortunistici;
- l'indicazione delle circostanze e degli avvenimenti relativi ai lavori che possano influire sui medesimi, inserendovi le osservazioni meteorologiche e idrometriche, le indicazioni sulla natura dei terreni e quelle particolarità che possono essere utili;
- le disposizioni di servizio e gli ordini di servizio del RUP e del direttore dei lavori;
- le relazioni indirizzate al RUP;
- i processi verbali di accertamento di fatti o di esperimento di prove;
- le contestazioni, le sospensioni e le riprese dei lavori;
- le varianti ritualmente disposte, le modifiche o aggiunte ai prezzi;

b. I **libretti di misura** delle lavorazioni e delle provviste contengono la misurazione e classificazione delle lavorazioni effettuate dal direttore dei lavori. Il direttore dei lavori cura che i libretti siano aggiornati e immediatamente firmati dall'esecutore o dal tecnico dell'esecutore che ha assistito al rilevamento delle misure.

I libretti delle misure possono anche contenere le figure quotate delle lavorazioni eseguite, i profili e i piani quotati raffiguranti lo stato delle cose prima e dopo le lavorazioni, oltre alle memorie esplicative al fine di dimostrare chiaramente ed esattamente, nelle sue varie parti, la forma e il modo di esecuzione.

c. Il **registro di contabilità** è il documento che riassume e accentra l'intera contabilizzazione dell'opera, in quanto a ciascuna quantità di lavorazioni eseguite e registrate nel libretto di misura associa i corrispondenti prezzi contrattuali, in modo tale da determinare l'avanzamento dei lavori non soltanto sotto il profilo delle quantità eseguite ma anche sotto quello del corrispettivo maturato dall'esecutore.
Il registro è sottoposto all'esecutore per la sua sottoscrizione in occasione di ogni SAL.

d. Lo **stato di avanzamento lavori** (**SAL**) riassume tutte le lavorazioni e tutte le somministrazioni eseguite dal principio dell'appalto sino ad allora; è ricavato dal registro di contabilità e rilasciato nei termini e modalità indicati nella documentazione di gara e nel contratto di appalto, ai fini del pagamento di una rata di acconto. Il SAL riporta:

- il corrispettivo maturato;
- gli acconti già corrisposti;
- l'ammontare dell'acconto da corrispondere, sulla base della differenza tra le prime due voci.

Il direttore dei lavori trasmette immediatamente il SAL al RUP, il quale emette il certificato di pagamento. Previa verifica della regolarità contributiva dell'esecutore, il RUP invia il certificato di pagamento alla stazione appaltante per l'emissione del mandato di pagamento; ogni certificato di pagamento emesso dal RUP è annotato nel registro di contabilità.

e. il **conto finale** dei lavori viene compilato dal direttore dei lavori a seguito della certificazione dell'ultimazione dei lavori e trasmesso al RUP unitamente a una relazione, in cui sono indicate le vicende alle quali l'esecuzione del lavoro è stata soggetta, allegando tutta la relativa documentazione.
Il conto finale viene sottoscritto dall'esecutore. All'atto della firma, l'esecutore non può iscrivere domande per oggetto o per importo diverse da quelle formulate nel registro di contabilità durante lo svolgimento dei lavori, ma deve limitarsi a confermare le riserve già iscritte negli atti contabili Se l'esecutore non firma il conto finale nel termine assegnato, non superiore a 30 giorni, o se lo sottoscrive senza confermare le domande già formulate nel registro di contabilità, il conto finale si intende definitivamente accettato. Il RUP, entro i successivi 60 giorni, redige una propria relazione finale riservata nella quale esprime parere motivato sulla fondatezza delle domande dell'esecutore.

Lavori a Misura

Per gli interventi il cui corrispettivo è previsto a misura, l'importo di ciascuno dei gruppi di categorie ritenute omogenee è indicato all'articolo *"Importo del contratto"* desunto dal computo metrico estimativo.

I pagamenti in corso d'opera sono determinati sulla base delle effettive quantità realizzate e misurate.

Art. 7 -*Modifiche del contratto*

1. Il contratto di appalto, ai sensi dell'art. 120 del d.lgs. 36/2023, viene modificato senza ricorrere ad una nuova procedura di affidamento se:

a. le modifiche sono previste in clausole precise ed inequivocabili nei documenti di gara iniziali (anche in clausole di opzione);

b. si rendono necessari lavori supplementari non inclusi nell'appalto iniziale per i quali un cambiamento del contraente risulta impraticabile per motivi economici o tecnici, o comporti notevoli disagi o un incremento dei costi per la stazione appaltante – *in questo caso il contratto può essere modificato solo se l'aumento di prezzo non eccede il 50% del valore del contratto iniziale (la limitazione si applica al valore di ciascuna modifica nel caso di più modifiche successive)*;

c. si rendono necessarie modifiche in corso di esecuzione a causa di circostanze imprevedibili da parte della stazione appaltate denominate varianti in corso d'opera. Rientrano in queste circostanze nuove disposizioni legislative o regolamentari o provvedimenti sopravvenuti di autorità o enti preposti alla tutela di interessi rilevanti – *in questo caso il contratto può essere modificato solo se l'aumento di prezzo non eccede il 50% del valore del contratto iniziale (la limitazione si applica al valore di ciascuna modifica nel caso di più modifiche successive)*;

d. un nuovo contraente sostituisce l'aggiudicatario dell'appalto nel caso di:

- modifiche soggettive implicanti la sostituzione del contraente originario previste in clausole chiare, precise ed inequivocabili nei documenti di gara;
- successione di un altro operatore economico (che soddisfi gli iniziali criteri di selezione) per causa di morte o insolvenza o a seguito di ristrutturazioni societarie dell'aggiudicatario, purché ciò non implichi ulteriori modifiche sostanziali al contratto e non sia finalizzato ad eludere l'applicazione del codice (salvo art. 124 del codice);
- assunzione degli obblighi del contraente principale da parte della stazione appaltante nei confronti dei suoi subappaltatori.

e. il valore della modifica è al di sotto delle soglie di rilevanza europea di cui all'art. 14 del codice;

f. il valore della modifica è < 15 % del valore iniziale del contratto.

g. le modifiche non sono sostanziali.

2. Le modifiche e le varianti sono autorizzate dal RUP secondo quanto previsto dall'ordinamento della stazione appaltante, senza necessità di procedere ad una nuova procedura di affidamento e purché la struttura del contratto e l'operazione economica ad esso collegata rimangano inalterate.

3. Se in corso di esecuzione si rende necessario un aumento o una diminuzione delle prestazioni fino a concorrenza di 1/5 dell'importo contrattuale, la stazione appaltante può imporre all'appaltatore l'esecuzione delle prestazioni alle condizioni originariamente previste. In questo caso l'appaltatore non può far valere la risoluzione del contratto.

4. Il contratto è sempre modificabile ai sensi dell'art. 9[(4)] del codice e nel rispetto delle clausole di rinegoziazione. Nel caso in cui queste non siano previste, la richiesta di rinegoziazione va avanzata senza ritardo e non giustifica, di per sé, la sospensione dell'esecuzione del contratto. Il RUP provvede a formulare la proposta di un nuovo accordo entro un termine non superiore a 3 mesi. Nel caso in cui non si pervenga al nuovo accordo entro un termine ragionevole, la parte svantaggiata può agire in giudizio per ottenere l'adeguamento del contratto all'equilibrio originario, salva la responsabilità per la violazione dell'obbligo di rinegoziazione.

Nei casi di modifica del contratto previsti alle lettere b) e c), la stazione appaltante pubblica un avviso di

intervenuta modifica sulla Gazzetta ufficiale della Repubblica italiana.

5. Il RUP comunica e trasmette all'ANAC le modifiche o varianti in corso d'opera del contratto individuati. Nel caso in cui l'ANAC accerti l'illegittimità della variante in corso d'opera approvata, esercita i poteri di cui all'art. 222 del codice. In caso di inadempimento agli obblighi di comunicazione e trasmissione delle modifiche e delle varianti in corso d'opera previsti dall'allegato II.14[(5)] del codice, si applicano le sanzioni amministrative pecuniarie di cui all'art. 222, c. 13 del codice.

6. Le variazioni sono valutate in base ai prezzi di contratto ai sensi dell'allegato II.14 art. 5 c.7 e 8, tuttavia, se comportano categorie di lavorazioni non previste o si debbano impiegare materiali per i quali non risulta fissato il prezzo contrattuale, si provvede alla formazione di nuovi prezzi. I nuovi prezzi delle lavorazioni o materiali sono valutati:

- desumendoli dai prezzari di cui all'art. 41 del codice, ove esistenti;
- ricavandoli totalmente o parzialmente da nuove analisi effettuate avendo a riferimento i prezzi elementari di mano d'opera, materiali, noli e trasporti alla data di formulazione dell'offerta, attraverso un contraddittorio tra il direttore dei lavori e l'esecutore, e approvati dal RUP.

Qualora dai calcoli effettuati risultino maggiori spese rispetto alle somme previste nel quadro economico, i prezzi, prima di essere ammessi nella contabilità dei lavori, sono approvati dalla stazione appaltante, su proposta del RUP.

Se l'esecutore non accetta i nuovi prezzi così determinati e approvati, la stazione appaltante può ingiungergli l'esecuzione delle lavorazioni o la somministrazione dei materiali sulla base di detti prezzi, comunque ammessi nella contabilità; ove l'esecutore non iscriva riserva negli atti contabili, i prezzi si intendono definitivamente accettati.

Art. 8 -*Risoluzione del contratto*

1. La stazione appaltante risolve il contratto di appalto, senza limiti di tempo, se ricorre una delle seguenti condizioni:

a) modifica sostanziale del contratto, ai sensi dell'art. 120 c. 6 del d.lgs. 36/2023;
b) modifiche dettate dalla necessità di lavori supplementari non inclusi nell'appalto e varianti in corso d'opera (art. 120 c.1 lett. b), c), del codice) nel caso in cui l'aumento di prezzo eccede il 50 % del valore del contratto iniziale;
c) la modifica del contratto supera le soglie di rilevanza europea (art. 14 del codice);
d) la modifica supera il 15% del valore iniziale del contratto per i contratti di lavori;
e) ricorre una delle cause di esclusione automatica previste dall'art. 94 c. 1 del codice;
f) violazione degli obblighi derivanti dai trattati, come riconosciuto dalla Corte di giustizia dell'Unione europea in un procedimento, ai sensi dell'art. 258 del TFUE;
g) decadenza dell'attestazione di qualificazione dell'esecutore dei lavori a causa di falsa documentazione o dichiarazioni mendaci;
h) provvedimento definitivo che dispone l'applicazione di misure di prevenzione.

2. Il contratto di appalto può essere risolto per grave inadempimento delle obbligazioni contrattuali da parte dell'appaltatore, tale da compromettere la buona riuscita delle prestazioni; in questo caso, il direttore dei lavori, accertato il grave inadempimento alle obbligazioni contrattuali da parte dell'appaltatore, procede secondo quanto stabilito dall'art. 10 dell'allegato II.14 del codice:

- invia al RUP una relazione particolareggiata, corredata dei documenti necessari, indicando la stima dei lavori eseguiti regolarmente, il cui importo può essere riconosciuto all'appaltatore;
- formula la contestazione degli addebiti all'appaltatore, assegnando a quest'ultimo un termine massimo di 15 giorni per la presentazione delle sue controdeduzioni al RUP;

Acquisite e valutate negativamente le predette controdeduzioni, ovvero scaduto il termine senza che l'appaltatore abbia risposto, la stazione appaltante su proposta del RUP dichiara risolto il contratto, ai sensi dell'art. 122 c. 3 del codice.

Comunicata all'appaltatore la determinazione di risoluzione del contratto, il RUP, con preavviso di 20

giorni, richiede al direttore dei lavori la redazione dello stato di consistenza dei lavori già eseguiti, l'inventario di materiali, macchine e mezzi d'opera e la relativa presa in consegna.

L'organo di collaudo, acquisito lo stato di consistenza, redige un verbale di accertamento tecnico e contabile in cui accerta la corrispondenza tra quanto eseguito fino alla risoluzione del contratto e ammesso in contabilità e quanto previsto nel progetto approvato nonché nelle eventuali perizie di variante ed è altresì accertata la presenza di eventuali opere, riportate nello stato di consistenza, ma non previste nel progetto approvato nonché nelle eventuali perizie di variante.

3. In caso di ritardi nell'esecuzione delle prestazioni per negligenza dell'appaltatore, il direttore dei lavori assegna un termine non inferiore a 10 giorni per l'esecuzione delle prestazioni.

Al riguardo, si redige processo verbale in contraddittorio tra le parti; qualora l'inadempimento permanga allo scadere del termine sopra indicato, la stazione appaltante risolve il contratto, con atto scritto comunicato all'appaltatore, fermo restando il pagamento delle penali.

A seguito della risoluzione del contratto l'appaltatore ha diritto:

- al pagamento delle prestazioni relative ai lavori regolarmente eseguiti - nei casi a) e b);
- al pagamento delle prestazioni relative ai lavori regolarmente eseguiti decurtato:
    - degli oneri aggiuntivi derivanti dallo scioglimento del contratto;
    - e, in sede di liquidazione finale, della maggiore spesa sostenuta per il nuovo affidamento - *quando la stazione appaltante non prevede che l'affidamento avvenga alle medesime condizioni già proposte dall'originario aggiudicatario in sede in offerta (art. 124 c. 2 del codice).*

4. Sciolto il contratto, l'appaltatore provvede al ripiegamento dei cantieri già allestiti e allo sgombero delle aree di lavoro e relative pertinenze nel termine assegnato dalla stazione appaltante; in caso di mancato rispetto del termine, la stazione appaltante provvede d'ufficio addebitando all'appaltatore i relativi oneri e spese. Nel caso di provvedimenti giurisdizionali cautelari, possessori o d'urgenza che inibiscono o ritardano il ripiegamento dei cantieri o lo sgombero delle aree di lavoro e relative pertinenze, la stazione appaltante può depositare cauzione in conto vincolato a favore dell'appaltatore o prestare fideiussione bancaria o polizza assicurativa pari all'1% del valore del contratto, con le modalità di cui all'art. 106 del codice, resta fermo il diritto dell'appaltatore di agire per il risarcimento dei danni.

Art. 9 - *Anticipazione - Modalità e termini di pagamento del corrispettivo*

1. Ai sensi dell'art. 125 del d.lgs. 36/2023, sul valore del contratto d'appalto viene calcolato l'importo dell'anticipazione del prezzo pari al **3**0% da corrispondere all'appaltatore entro 15 giorni dall'effettivo inizio della prestazione.

2. L'erogazione dell'anticipazione, consentita anche nel caso di consegna in via d'urgenza, ai sensi dell'art. 17, c. 8 e 9 del codice è subordinata alla costituzione di garanzia fideiussoria bancaria o assicurativa di importo pari all'anticipazione maggiorato del tasso di interesse legale applicato al periodo necessario al recupero dell'anticipazione stessa secondo il cronoprogramma della prestazione. La predetta garanzia è rilasciata da imprese bancarie autorizzate ai sensi dell'art. 106 c. 3 del codice, o assicurative, autorizzate alla copertura dei rischi ai quali si riferisce l'assicurazione e che rispondono ai requisiti di solvibilità previsti dalle leggi che ne disciplinano la rispettiva attività. La garanzia può essere, altresì, rilasciata dagli intermediari finanziari iscritti nell'albo degli intermediari finanziari di cui all'arti. 106 del d.lgs. 385/1993 che svolgono esclusivamente attività di rilascio garanzie e sono sottoposti a revisione contabile.

3. La garanzia fideiussoria è emessa e firmata digitalmente ed è verificabile telematicamente presso l'emittente, ovvero gestita mediante ricorso a piattaforme operanti con tecnologie basate su registri distribuiti ai sensi dell'art. 8-ter c. 1, del D.L. 135/2018, convertito, con modificazioni, dalla L. 12/2019, conformi alle caratteristiche stabilite dall'Agid con il provvedimento di cui all'art. 26 c. 1 del codice.

4. L'importo della garanzia è gradualmente e automaticamente ridotto nel corso della prestazione, in rapporto al progressivo recupero dell'anticipazione da parte della stazione appaltante. Il beneficiario decade dall'anticipazione, con obbligo di restituzione, se l'esecuzione della prestazione non procede, per ritardi a lui imputabili, secondo i tempi contrattuali. Sulle somme restituite sono dovuti gli interessi legali con decorrenza dalla data di erogazione della anticipazione.

5. Nei contratti di lavori i pagamenti relativi agli acconti del corrispettivo sono effettuati nel termine di 30 giorni decorrenti dall'adozione di ogni SAL, salvo che sia espressamente concordato nel contratto un diverso termine, comunque non superiore a 60 giorni e purché ciò sia oggettivamente giustificato dalla natura particolare del contratto o da talune sue caratteristiche.

6. Il SAL, ricavato dal registro di contabilità, è rilasciato nelle modalità e nei termini indicati nel contratto. A tal fine, il direttore dei lavori accerta senza indugio il raggiungimento delle condizioni contrattuali. In mancanza, lo comunica l'esecutore dei lavori. Contestualmente all'esito positivo dell'accertamento, oppure contestualmente al ricevimento della comunicazione dell'esecutore, il direttore dei lavori adotta il SAL e lo trasmette al RUP.

7. In caso di difformità tra le valutazioni del direttore dei lavori e quelle dell'esecutore in merito al raggiungimento delle condizioni contrattuali per l'adozione del SAL, il direttore dei lavori, a seguito di tempestivo contraddittorio con l'esecutore, archivia la comunicazione oppure adotta il SAL e lo trasmette immediatamente al RUP.

8. I certificati di pagamento relativi agli acconti del corrispettivo sono emessi dal RUP contestualmente all'adozione di ogni SAL e comunque entro un termine non superiore a 7 giorni. Il RUP, previa verifica della regolarità contributiva dell'esecutore e dei subappaltatori, invia il certificato di pagamento alla stazione appaltante, la quale procede al pagamento. L'esecutore emette fattura al momento dell'adozione del certificato di pagamento.

9. Il RUP rilascia il certificato di pagamento relativo alla rata di saldo all'esito positivo del collaudo dei lavori e comunque entro un termine non superiore a 7 giorni dall'emissione dei relativi certificati. Il pagamento è effettuato nel termine di 30 giorni decorrenti dall'esito positivo del collaudo, salvo non sia concordato un diverso termine nel contratto (non superiore a 60 giorni) e purché ciò sia oggettivamente giustificato dalla natura particolare del contratto o da talune sue caratteristiche.

10. Il certificato di pagamento non costituisce presunzione di accettazione dell'opera, ai sensi dell'art. 1666 c. 2 del c.c.

11. In caso di ritardo nei pagamenti si applicano gli interessi moratori di cui agli artt. 5 e 6 del d.lgs. 231/2002.

12. Le piattaforme digitali di cui all'art. 25 del codice, assicurano la riconducibilità delle fatture elettroniche agli acconti corrispondenti ai SAL e a tutti i pagamenti dei singoli contratti, garantendo l'interoperabilità con i sistemi centrali di contabilità pubblica. Le predette piattaforme sono integrate con la piattaforma tecnologica per l'interconnessione e l'interoperabilità tra le pubbliche amministrazioni e i prestatori di servizi di pagamento abilitati, prevista dall'art. 5 del codice dell'amministrazione digitale, di cui al d.lgs. 82/2005.

13. Ai sensi dell'art. 11 c. 6 del codice, in caso di inadempienza contributiva risultante dal documento unico di regolarità contributiva relativo a personale dipendente dell'affidatario o del subappaltatore o dei soggetti titolari di subappalti e cottimi, impiegato nell'esecuzione del contratto, la stazione appaltante trattiene dal certificato di pagamento l'importo corrispondente all'inadempienza per il successivo versamento diretto agli enti previdenziali e assicurativi, compresa, nei lavori, la cassa edile.

In ogni caso sull'importo netto progressivo delle prestazioni è operata una ritenuta dello 0,50%; le ritenute possono essere svincolate soltanto in sede di liquidazione finale, dopo l'approvazione da parte della stazione appaltante del certificato di collaudo o di verifica di conformità, previo rilascio del documento unico di regolarità contributiva.

In caso di ritardo nel pagamento delle retribuzioni dovute al personale, il RUP invita per iscritto il soggetto inadempiente, ed in ogni caso l'affidatario, a provvedervi entro i successivi 15 giorni. Ove non sia stata contestata formalmente e motivatamente la fondatezza della richiesta entro il termine sopra assegnato, la stazione appaltante paga anche in corso d'opera direttamente ai lavoratori le retribuzioni arretrate, detraendo il relativo importo dalle somme dovute all'affidatario del contratto ovvero dalle somme dovute al subappaltatore inadempiente nel caso in cui sia previsto il pagamento diretto.

Art. 10 - *Obblighi del contraente relativi alla tracciabilità dei flussi finanziari*

1. L'appaltatore assume tutti gli obblighi di tracciabilità dei flussi finanziari di cui all'art. 3 della L. 136/2010, a pena di nullità del contratto.

Tutti i movimenti finanziari relativi all'intervento per pagamenti a favore dell'appaltatore, o di tutti i soggetti che eseguono lavori, forniscono beni o prestano servizi in relazione all'intervento, avvengono mediante bonifico bancario o postale, ovvero altro mezzo che sia ammesso dall'ordinamento giuridico in quanto idoneo ai fini della tracciabilità. Tali pagamenti avvengono utilizzando i conti correnti dedicati.

Le prescrizioni suindicate sono riportate anche nei contratti sottoscritti con subappaltatori e/o subcontraenti a qualsiasi titolo interessati all'intervento.

2. L'appaltatore si impegna, inoltre, a dare immediata comunicazione alla stazione appaltante ed alla prefettura-ufficio territoriale del Governo della provincia ove ha sede la stazione appaltante, della notizia dell'inadempimento della propria controparte (subappaltatore/subcontraente) agli obblighi di tracciabilità finanziaria. Il mancato utilizzo del bonifico bancario o postale ovvero degli altri strumenti idonei a consentire la piena tracciabilità delle operazioni costituisce causa di risoluzione del contratto.

Art. 11 - *Termine per l'esecuzione - Penali*

1. Ai sensi dell'art. 126 c. 1 del d.lgs. 36/2023, i contratti di appalto prevedono penali per il ritardo nell'esecuzione delle prestazioni contrattuali da parte dell'appaltatore commisurate ai giorni di ritardo e proporzionali rispetto all'importo del contratto o delle prestazioni contrattuali.

2. Le penali dovute per il ritardato adempimento sono calcolate in misura giornaliera compresa tra lo 0,3‰ e l'1‰ dell'ammontare netto contrattuale, da determinare in relazione all'entità delle conseguenze legate al ritardo, e non possono comunque superare, complessivamente, il 10% di detto ammontare netto contrattuale.

3. I lavori devono avere inizio entro ____ giorni dalla stipula del presente contratto.

4. Il tempo per l'esecuzione è fissato in 365 giorni naturali e consecutivi, decorrenti dal verbale di consegna lavori, computati secondo le vigenti disposizioni normative.

5. Nel caso di mancato rispetto del termine indicato per l'esecuzione delle opere, viene applicata per ciascun giorno di ritardo una penale di Euro 0.50 PER MILLE.

6. Tutte le penali sono contabilizzate in detrazione, in occasione di ogni pagamento immediatamente successivo al verificarsi della relativa condizione di ritardo, e sono imputate mediante ritenuta sull'importo della rata di saldo in sede di collaudo finale.

Art. 12 - *Sospensioni e riprese dei lavori*

1. È disposta la sospensione dell'esecuzione ai sensi dell'art. 121 del d.lgs. 36/2023:

- quando ricorrono circostanze speciali che non erano prevedibili al momento della stipulazione del contratto e che impediscono in via temporanea che i lavori procedano utilmente a regola d'arte - il direttore dei lavori compila il verbale di sospensione e lo inoltra al RUP entro 5 giorni;
- per ragioni di necessità o di pubblico interesse - da parte del RUP.

2. Il direttore dei lavori dispone la sospensione dei lavori, redigendo, con l'intervento dell'esecutore o di un suo legale rappresentante, il verbale di sospensione - ai sensi dell'art. 8 c. 1 dell'allegato II.14 del codice - riportando:

- le ragioni che hanno determinato l'interruzione dei lavori;
- lo stato di avanzamento dei lavori e delle opere la cui esecuzione rimane interrotta e le cautele adottate al fine della ripresa dell'intervento e della sua ultimazione senza eccessivi oneri;
- la consistenza del personale impiegato e dei mezzi d'opera presenti in cantiere al momento della sospensione.

La sospensione si protrae per il tempo strettamente necessario.

3. Se la sospensione supera 1/4 della durata complessiva prevista per l'esecuzione dei lavori, il RUP dà avviso all'ANAC; contrariamente, l'ANAC irroga una sanzione amministrativa alla stazione appaltante ai sensi dell'art. 222 c.13 del codice.

In questo caso - sospensione > 1/4 o 6 mesi della durata complessiva prevista per l'esecuzione - l'esecutore può chiedere la risoluzione del contratto senza indennità; se la stazione appaltante si oppone, l'esecutore ha diritto alla rifusione dei maggiori oneri derivanti dal prolungamento della sospensione oltre i termini suddetti.

4. Cessate le cause di sospensione, il RUP ordina la ripresa dell'esecuzione dei lavori ed indica un nuovo termine contrattuale. Entro 5 giorni dalla disposizione di ripresa dei lavori, il direttore dei lavori redige il verbale di ripresa dei lavori, sottoscritto anche dall'esecutore, con indicazione del nuovo termine contrattuale. Se l'esecutore ritiene che siano cessate le cause che hanno determinato la sospensione temporanea dei lavori, ma il RUP non ha ancora disposto la ripresa dei lavori, l'esecutore può diffidarlo e dare le opportune disposizioni per la ripresa al direttore dei lavori; la diffida è condizione necessaria per poter iscrivere riserva all'atto della ripresa dei lavori.

5. Quando, a seguito della consegna dei lavori, insorgono circostanze che impediscono parzialmente il regolare svolgimento dei lavori per cause imprevedibili o di forza maggiore, l'esecutore prosegue le parti di lavoro eseguibili, mentre si provvede alla sospensione parziale dei lavori non eseguibili, dandone atto in apposito verbale.

6. Le contestazioni dell'esecutore riguardo alle sospensioni dei lavori, comprese anche quelle parziali, sono iscritte, a pena di decadenza, nei verbali di sospensione e di ripresa dei lavori. Se la contestazione riguarda esclusivamente la durata della sospensione, è sufficiente l'iscrizione della stessa nel verbale di ripresa dei lavori; nel caso in cui l'esecutore non firma i verbali, deve farne espressa riserva sul registro di contabilità.

7. Se le sospensioni dei lavori, totali o parziali, sono disposte dalla stazione appaltante per cause diverse da quelle sopra individuate, l'esecutore può chiedere, previa iscrizione di specifica riserva, a pena di decadenza, il risarcimento dei danni subiti, quantificato sulla base di quanto previsto dall'articolo 1382 c.c. e secondo i criteri individuati dall'art. 8 c.2 dell'allegato II.14 del codice.

8. L'esecutore ultima i lavori nel termine stabilito dagli atti contrattuali, decorrente dalla data del verbale di consegna oppure, in caso di consegna parziale, dall'ultimo dei verbali di consegna e comunica per iscritto al direttore dei lavori l'ultimazione. Il direttore dei lavori procede alle necessarie constatazioni in contraddittorio. L'esecutore non ha diritto allo scioglimento del contratto né ad alcuna indennità se i lavori, per qualsiasi causa non imputabile alla stazione appaltante, non siano ultimati nel termine contrattuale e qualunque sia il maggior tempo impiegato.

9. L'esecutore che, per cause a lui non imputabili, non sia in grado di ultimare i lavori nel termine fissato, può richiederne la proroga con congruo anticipo rispetto alla scadenza del termine contrattuale.
Sull'istanza di proroga decide, entro 30 giorni dal suo ricevimento, il RUP, sentito il direttore dei lavori.

Art. 13 - *Danni da forza maggiore e sinistri*

1. L'esecutore non può pretendere indennizzi per danni alle opere o provviste se non in caso fortuito o di forza maggiore e nei limiti di seguito consentiti dal presente contratto.
2. Nel caso di danni causati da forza maggiore l'esecutore ne fa denuncia al direttore dei lavori nei termini stabiliti dal capitolato speciale o, in difetto, entro cinque giorni da quello dell'evento, a pena di decadenza dal diritto all'indennizzo.
3. Al fine di determinare l'eventuale indennizzo al quale può avere diritto l'esecutore, spetta al direttore dei lavori redigere processo verbale alla presenza di quest'ultimo.
4. Nessun indennizzo è dovuto quando a determinare il danno abbia concorso la colpa dell'esecutore o delle persone delle quali esso è tenuto a rispondere.

Art. 14 - *Cauzioni e garanzie*

1. A garanzia del puntuale ed esatto adempimento del presente contratto, l'impresa ha prestato la garanzia definitiva di cui all'art. 117 del D.Lgs. 36/2023 e s.m.i., richiamata in premessa, per l'importo di Euro _____. Si precisa che, ai sensi dell'art. 106 comma 8 del richiamato decreto, l'impresa ha fruito del beneficio della riduzione del _____ dell'importo garantito.
2. Nel caso si verifichino inadempienze contrattuali ad opera dell'impresa appaltatrice, la Stazione Appaltante incamererà in tutto od in parte la cauzione di cui al comma precedente, fermo restando che l'impresa stessa dovrà provvedere, ove non sia attivata la procedura di risoluzione del contratto, alla sua ricostituzione entro _____ giorni dalla richiesta del RUP.

3. La garanzia resta vincolata fino al termine fissato dall'articolo 117 comma 8 del D.Lgs. 36/2023 e s.m.i.

4. È a carico dell'impresa aggiudicataria la responsabilità di danni a persone e cose, sia per quanto riguarda i dipendenti ed i materiali di sua proprietà, sia per quelli che essa dovesse arrecare a terzi in conseguenza dell'esecuzione dei lavori e delle attività connesse, sollevando la Stazione Appaltante da ogni responsabilità al riguardo. L'impresa produce, in relazione a quanto precede, polizza assicurativa per danni di esecuzione e responsabilità civile verso terzi, ai sensi dell'articolo 117 comma 10 del D.Lgs. 36/2023 e s.m.i. , emessa il _____ da _____, per un importo garantito di Euro _____, così come previsto nel bando di gara, a garanzia dei danni eventualmente derivanti dall'esecuzione, ed Euro_____ per quanto attiene la responsabilità civile verso terzi.

Art. 15 - *Subappalto*

1. L'affidamento in subappalto è subordinato al rispetto delle disposizioni di cui all'articolo 119 del D.Lgs. n. 36/2023 e deve essere sempre autorizzato dalla stazione appaltante.

2. La stazione appaltante ha preventivamente indicato nei documenti di gara le prestazioni o lavorazioni oggetto del contratto da eseguire a cura dell'aggiudicatario sulla base:

- delle caratteristiche dell'appalto, ivi comprese quelle di cui all'articolo 104 comma 11 de D.Lgs. 36/2023;
- dell'esigenza di rafforzare il controllo delle attività di cantiere e più in generale dei luoghi di lavoro e di garantire una più intensa tutela delle condizioni di lavoro e della salute e sicurezza dei lavoratori ovvero di prevenire il rischio di infiltrazioni criminali, a meno che i subappaltatori siano iscritti nell'elenco dei fornitori, prestatori di servizi ed esecutori di lavori di cui al comma 52 dell'articolo 1 della L. 190/2012, ovvero nell'anagrafe antimafia degli esecutori istituita dall'articolo 30 del D.L. 189/2016, convertito, con modificazioni, dalla L. 229/2016, tenuto conto della natura o della complessità delle prestazioni o delle lavorazioni da effettuare.

3. A pena di nullità, fatto salvo quanto previsto dall'articolo 120 comma 1, lettera d) del D.Lgs. 36/2023, il contratto non può essere ceduto e non può essere affidata a terzi l'integrale esecuzione delle prestazioni o lavorazioni, nonché la prevalente esecuzione delle lavorazioni relative al complesso delle categorie prevalenti e dei contratti ad alta intensità di manodopera.

4. L'affidatario può affidare in subappalto le opere o i lavori, compresi nel contratto, previa autorizzazione della stazione appaltante, purché:

- il subappaltatore sia qualificato per le lavorazioni e le prestazioni da eseguire;
- non sussistano a suo carico le cause di esclusione di cui al Capo II del Titolo IV della Parte V del Libro II del D.Lgs. 36/2023;
- all'atto dell'offerta siano stati indicati i lavori o le parti di opere che si intende subappaltare.

5. L'affidatario deposita il contratto di subappalto presso la stazione appaltante almeno 20 giorni prima della data di effettivo inizio dell'esecuzione delle relative prestazioni. Al momento del deposito del contratto, l'affidatario trasmette la dichiarazione del subappaltatore attestante l'assenza dei motivi di esclusione di cui agli articoli 94 e 95 del D.Lgs. 36/2023, il possesso dei requisiti di cui agli articoli 100 e 103 del codice. La stazione appaltante verifica la dichiarazione tramite la Banca dati nazionale di cui all'articolo 23 del D.Lgs. 36/2023.

6. L'affidatario sostituisce, previa autorizzazione della stazione appaltante, i subappaltatori relativamente ai quali, all'esito di apposita verifica, sia stata accertata la sussistenza di cause di esclusione di questi ultimi.

7. Il contratto di subappalto, corredato della documentazione tecnica, amministrativa e grafica, direttamente derivata dagli atti del contratto affidato, indica puntualmente l'ambito operativo del subappalto, sia in termini prestazionali che economici.

8. L'affidatario e il subappaltatore sono responsabili in solido nei confronti della stazione appaltante in relazione alle prestazioni oggetto del contratto di subappalto.

9. L'affidatario è responsabile in solido con il subappaltatore in relazione agli obblighi retributivi e contributivi, ai sensi dell'articolo 29 del D.Lgs. n. 276/2003.

Art. 16 - *Piani di sicurezza*

1. Il contraente dichiara di conoscere e rispettare i principi generali di prevenzione in materia di sicurezza ed igiene del lavoro sanciti dal d.lgs. 81/2008 e s.m.i. e di essere edotto, in proposito, dell'opera e dell'ambiente in cui è chiamato ad operare.

2. Le imprese esecutrici sono altresì obbligate al rispetto di tutte le norme vigenti in materia di sicurezza negli ambienti di lavoro, ivi compresa quelle in materia di sicurezza dei cantieri, e delle prescrizioni contenute nei piani per la sicurezza di cui al Titolo IV del D.Lgs. 81/2008 e s.m.i.

Art. 17 - *Oneri previdenziali e pagamento dei lavoratori*

1. Il contraente è obbligato:

- ad applicare al personale impiegato nei lavori oggetto di appalti pubblici e concessioni il contratto collettivo nazionale e territoriale in vigore per il settore e per la zona nella quale si eseguono le prestazioni di lavoro stipulato dalle associazioni dei datori e dei prestatori di lavoro comparativamente più rappresentative sul piano nazionale e quelli il cui ambito di applicazione sia strettamente connesso con l'attività oggetto dell'appalto o della concessione svolta dall'impresa anche in maniera prevalente;
- a rispettare tutte le norme in materia retributiva, contributiva, previdenziale, assistenziale, assicurativa, sanitaria, previste dalla vigente normativa;
- ad essere in regola con le disposizioni di cui alla Legge 68/1999.

Art. 18 - *Specifiche modalità e termini di collaudo*

1. Il direttore dei lavori, a seguito della comunicazione dell'esecutore di avvenuta ultimazione dei lavori, procede alla constatazione sullo stato di consistenza delle opere in contraddittorio con l'esecutore, emette il certificato di ultimazione dei lavori e lo invia al RUP, il quale ne rilascia copia conforme all'esecutore. Tale certificato costituisce titolo sia per l'applicazione delle penali previste nel contratto per il caso di ritardata esecuzione, sia per l'assegnazione di un termine perentorio per l'esecuzione di lavori di piccola entità non incidenti sull'uso e la funzionalità delle opere.

2. Non oltre 6 mesi dall'ultimazione dei lavori il collaudo viene completato, secondo le disposizioni riportate all'art. 116 e alla sezione III dell'allegato II.14 del d.lgs. 36/2023.

Il collaudo rappresenta l'attività di verifica finale dei lavori ed è finalizzato a certificare il rispetto delle caratteristiche tecniche, economiche e qualitative dei lavori e delle prestazioni, nonché degli obiettivi e dei tempi, in conformità delle previsioni e pattuizioni contrattuali, e comprende tutte le verifiche tecniche previste dalle normative di settore.

3. Nel dettaglio, il collaudo ha l'obiettivo di verificare che:

- l'opera o il lavoro siano stati eseguiti a regola d'arte, secondo:
    - il progetto approvato e le relative prescrizioni tecniche;
    - le eventuali perizie di variante;
    - il contratto e gli eventuali atti di sottomissione o aggiuntivi debitamente approvati;
- i dati risultanti dalla contabilità finale e dai documenti giustificativi corrispondano fra loro e con le risultanze di fatto, non solo per dimensioni, forma e quantità, ma anche per qualità dei materiali, dei componenti e delle provviste;
- le procedure espropriative poste a carico dell'esecutore siano state espletate tempestivamente e diligentemente.

In tale sede vengono esaminate anche le riserve dell'esecutore, sulle quali non sia già intervenuta una risoluzione definitiva in via amministrativa, se iscritte nel registro di contabilità e nel conto finale nei termini e nei modi stabiliti dall'allegato II.14 del codice.

4. Le operazioni di collaudo terminano con l'emissione del certificato di collaudo attestante la collaudabilità dell'opera che, in alcuni casi, può essere sostituito dal certificato di regolare esecuzione rilasciato dal direttore dei lavori.

Art. 19 - *Controversie*

1. Ogni controversia che dovesse insorgere tra le parti, per effetto del presente contratto e che non fosse risolta mediante accordo bonario ai sensi dell'articolo 210 del D.Lgs. 36/2023 e s.m.i., sarà portata (CANCELLARE quello che non interessa) alla cognizione dell'Autorità Giudiziaria competente per territorio e per materia / alla competenza del collegio consultivo (eventualmente costituito) o arbitrale di cui agli articoli 213 e 215 del D.Lgs. 36/2023 e s.m.i..

Art. 20 - *Oneri diversi*

1. Il contraente si obbliga:
- a comunicare tempestivamente alla stazione appaltante ogni modifica intervenuta negli assetti societari e nella struttura dell'impresa, nonché negli organismi tecnici ed amministrativi;
- a trasmettere alla stazione appaltante e, per suo tramite gli eventuali subappaltatori, prima dell'inizio dei lavori, la documentazione di avvenuta denunzia agli enti previdenziali, inclusa la Cassa edile, ove presente, assicurativi e antinfortunistici.

Art. 21 - *Norme finali*

1. Tutte le spese di bollo, registrazione fiscale e contratto, nessuna esclusa, sono a carico del contraente.
2. Agli effetti della registrazione fiscale si dichiara che il valore del presente contratto è di Euro _____, oltre IVA. Il presente contratto è soggetto alla disciplina IVA e pertanto si chiedono i benefici fiscali e tributari previsti dal DPR 26/10/72 n. 633 e s.m.i.

Art. 22 - *Allegati*

1. Si allegano al presente atto, bollati nelle modalità di legge, i seguenti documenti, che si intendono interamente richiamati e parte integrante del presente contratto:
- il capitolato speciale d'appalto;
- gli elaborati grafici progettuali e le relazioni;
- il computo metrico estimativo;
- l'elenco dei prezzi unitari;
- il cronoprogramma;
- i piani di sicurezza di cui all'articolo 100 del D.Lgs. 81/2008 e s.m.i.;
- le polizze di garanzia;
- _____.

Di quanto sopra viene redatto il presente atto, meccanicamente scritto da persona di mia fiducia con inchiostro indelebile su numero _____ fogli resi legali, di cui sono occupate facciate intere _____ e la _____ fino a questo punto, che viene letto alle parti, le quali lo dichiarano conforme alla loro volontà, lo approvano ed avanti a me lo sottoscrivono.

L'Impresa

(Il Dirigente)
(_____)

(Il Legale rappresentante)
(_____)

Il Segretario
(_____)

Comune di Agrigento

Completamento e messa in sicurezza della Villa del Sole

Progetto Esecutivo

Elaborato N.	PROGETTISTA	RESPONSABILE UNICO DEL PROCEDIMENTO
C_03	Ellipse Engineering S.r.l Il Legale Rappresentante Ing. Salvatore Castaldo castaldo salvatore Ordine degli Ingegneri di Agrigento Ingegnere 29.04.2024 10:29:51 GMT+01:00	Arch. Domenico Savio Lo Presti DOMENICO SAVIO LO PRESTI 30.04.2024 09:44:12 GMT+00:00

Titolo Elaborato

Cronoprogramma

FASI DELLE LAVORAZIONI		MESI	1		2		3		4	
		GIORNI	15	30	45	60	75	90	105	120
1	**INCANTIERAMENTO**	**15**								
2	DEMOLIZIONI	**45**								
3	PAVIMENTAZIONI ESTERNE AREA EDIFICIO SCOLASTICO	**30**								
4	PAVIMENTAZIONI ESTERNE AREA EST	**45**								
5	PISTA DA SKATEBOARD	**30**								
6	IMPIANTO DI ILLUMINAZIONE ESTERNA	**60**								
7	OPERE SISTEMAZIONE AREE A VERDE	**45**								
8	RECINZIONI	**30**								
9	OPERE DI FINITURA	**30**								
10	**DISMISSIONE CANTIERE**	**15**								

Comune di Agrigento

Completamento e messa in sicurezza della Villa del sole

Progetto Esecutivo

Elaborato N.	PROGETTISTA	RESPONSABILE UNICO DEL PROCEDIMENTO
T.01	Ellipse Engineering S.r.l Il Legale Rappresentante Ing. Salvatore Castaldo castaldo salvatore Ordine degli Ingegneri di Agrigento Ingegnere 29.04.2024 10:29:51 GMT+01:00	Arch. Domenico Savio Lo Presti DOMENICO SAVIO LO PRESTI 30.04.2024 09:55:39 GMT+00:00

Titolo Elaborato	Scala
Inquadramento territoriale	Varie

Foto aerea scala 1:5000

Area d'intervento

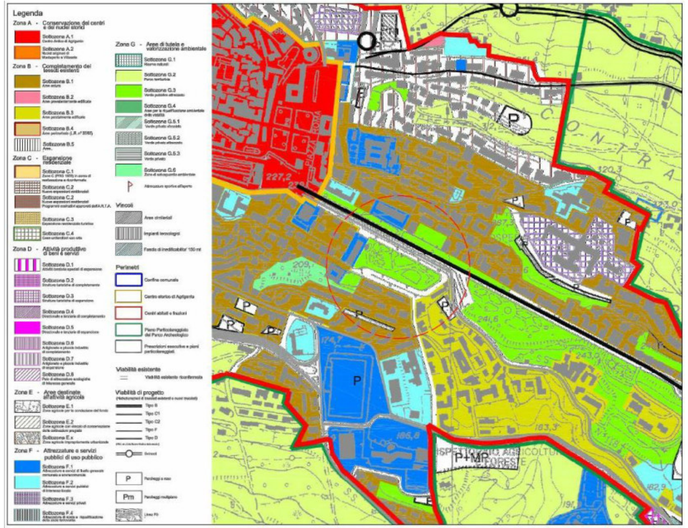

PRG scala 1:5000

Area d'intervento

Catasto
Comune: A089 Foglio: 142 Numero: 3642 (Area: 16514,87 mq)

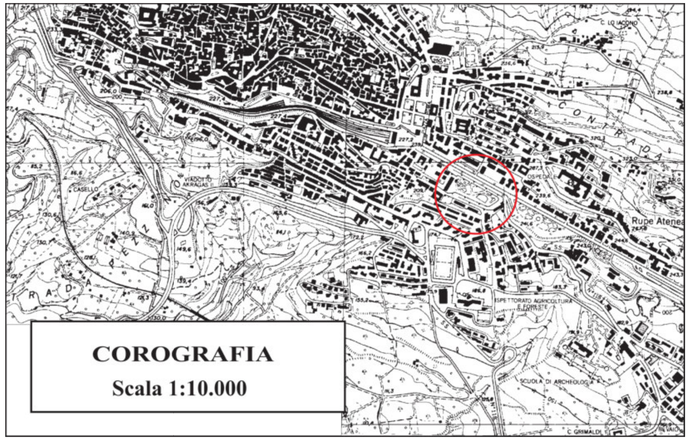

Area d'intervento

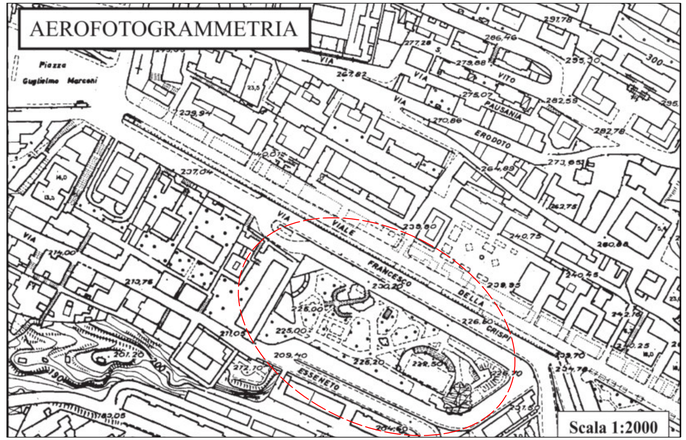

Area d'intervento

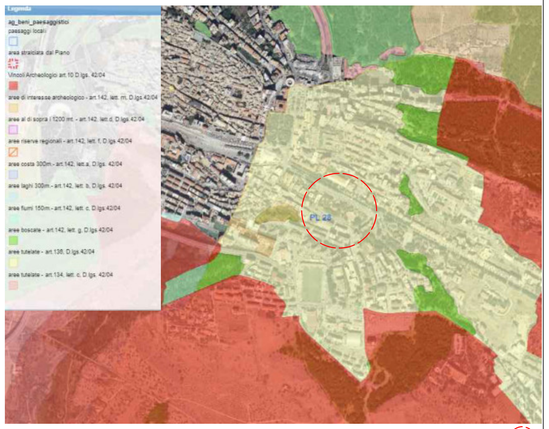

Beni paesaggistici

Area d'intervento

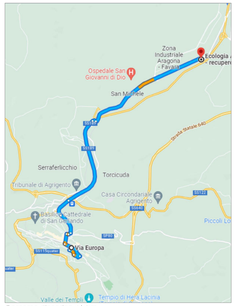

Percorso discarica 18 km

LEGENDA

- Aree verdi
- Pavimentazione da demolire tratto B
- Pavimentazione da demolire tratto C
- Pavimentazione da demolire tratto D
- Pavimentazione da demolire tratto E
- Pavimentazione da demolire tratto F
- Pavimentazione da demolire tratto G
- Pavimentazione da demolire tratto H
- Pavimentazione da demolire tratto I
- Pavimentazione da demolire tratto L
- Pavimentazione da demolire tratto M
- Pavimentazione da demolire tratto O
- Cordoli da demolire H 20 x 15 cm
- Cordoli da demolire H 30 x 30 cm
- Cordoli da demolire H 30 x 40 cm
- Muretti da intonacare H 100 x 50 cm
- Muretti da intonacare H 60 x 50 cm
- Muretti da intonacare H 70 x 40 cm

Comune di Agrigento

Completamento e messa in sicurezza della Villa del sole

Progetto Esecutivo

Elaborato N.	PROGETTISTA	RESPONSABILE UNICO DEL PROCEDIMENTO
T.02	Ellipse Engineering S.r.l Il Legale Rappresentante Ing. Salvatore Castaldo	Arch. Domenico Savio Lo Presti

Titolo Elaborato	Scala
Planimetria stato di fatto - demolizioni	1:100

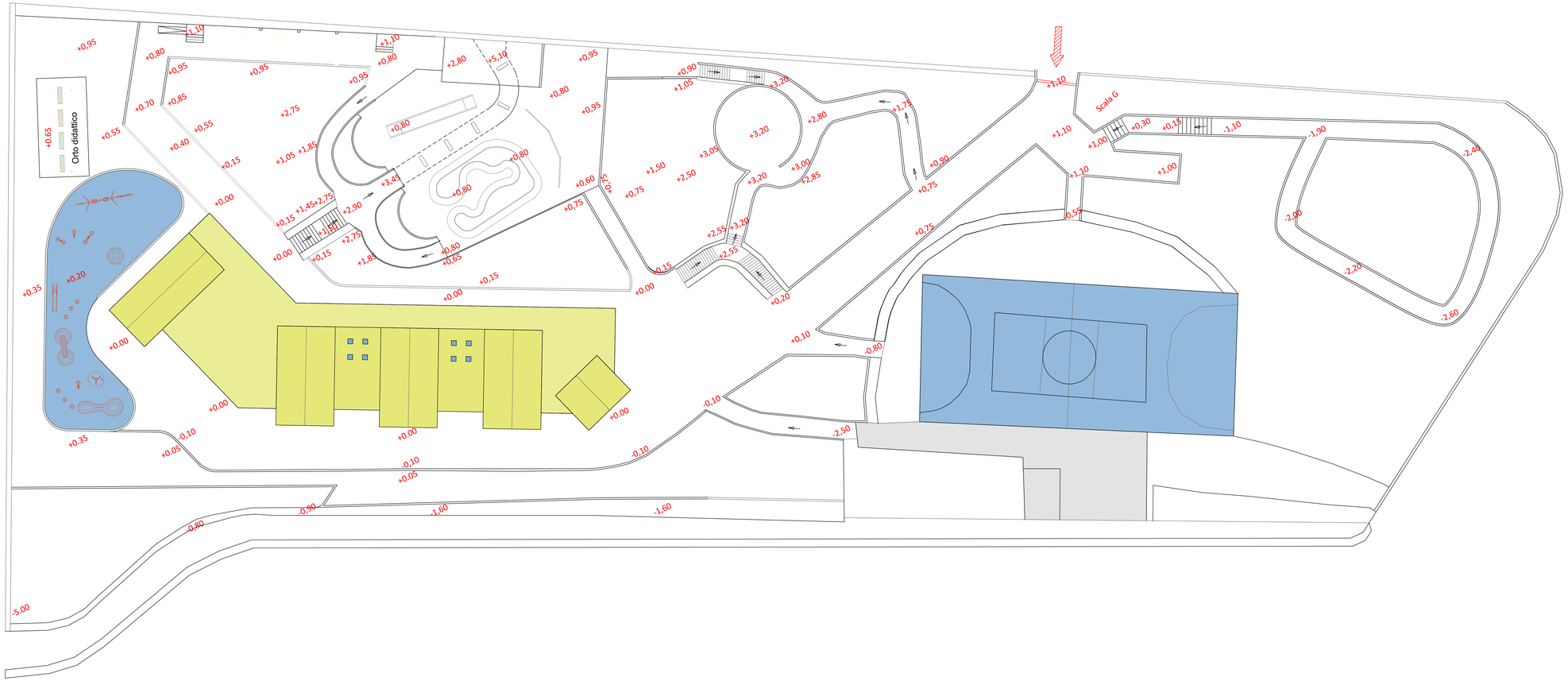

LEGENDA

Aree non oggetto di intervento

Comune di Agrigento

Completamento e messa in sicurezza della Villa del sole

Progetto Esecutivo

Elaborato N.	PROGETTISTA	RESPONSABILE UNICO DEL PROCEDIMENTO
T.03A	Ellipse Engineering S.r.l Il Legale Rappresentante Ing. Salvatore Castaldo castaldo salvatore Ordine degli Ingegneri di Agrigento Ingegnere 29.04.2024 10:29:51 GMT+00:00	Arch. Domenico Savio Lo Presti DOMENICO SAVIO LO PRESTI 30.04.2024 10:01:55 GMT+00:00

Titolo Elaborato	Scala
Planimetria area esterna - Stato futuro	1:200

- *Pavimentazione autobloccante cm 6 su massetto c.a.*
- *Pavimentazione in c.a. pista skateboard*
- *Rampa scale in marmo cm 3*
- *Pavimentazione autobloccante con solaio areato h 40 cm*
- *Pavimentazione in erba sintetica*

Comune di Agrigento

Completamento e messa in sicurezza della Villa del sole

Progetto Esecutivo

Elaborato N.	PROGETTISTA	RESPONSABILE UNICO DEL PROCEDIMENTO
T.03B	Ellipse Engineering S.r.l Il Legale Rappresentante Ing. Salvatore Castaldo castaldo salvatore Ordine degli Ingegneri di Agrigento ingegnere 29.04.2024 10:29:51 GMT+01:00	Arch. Domenico Savio Lo Presti DOMENICO SAVIO LO PRESTI 30.04.2024 10:02:53 GMT+00:00

Titolo Elaborato

Planimetria pavimentazioni esterne - Stato futuro

Scala 1:200

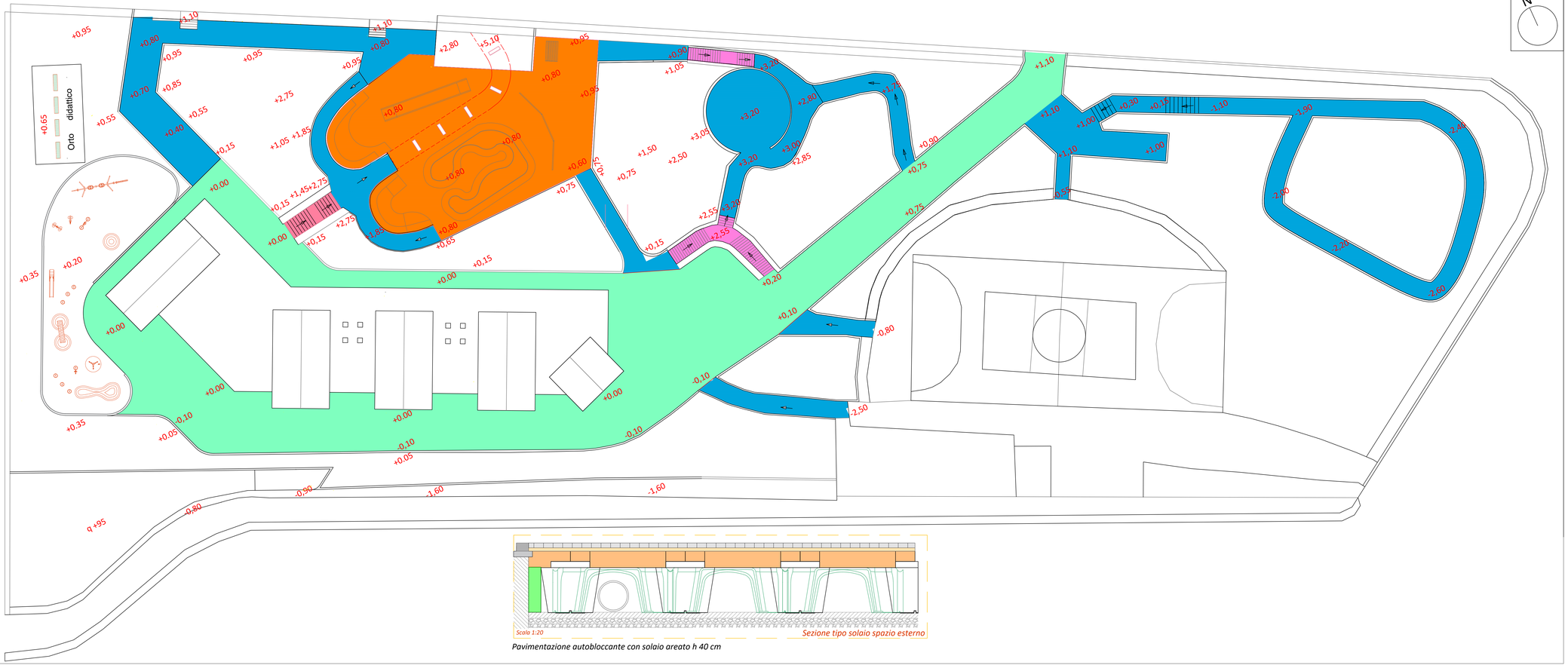

Pavimentazione autobloccante con solaio areato h 40 cm

LEGENDA

- Pannelo di recinzione tipo Betafence Nyon 2DS o similare altezza cm 180 oltre bavolet di mm 550
- Recinzione paletti su cordolo cls e rete altezza cm 180
- Recinzione esistente. Antiruggine e verniciatura

ABACO ESSENZE ARBOREE

Albero di ulivo
h ≤ 5m diam. tronco: 20-30cm

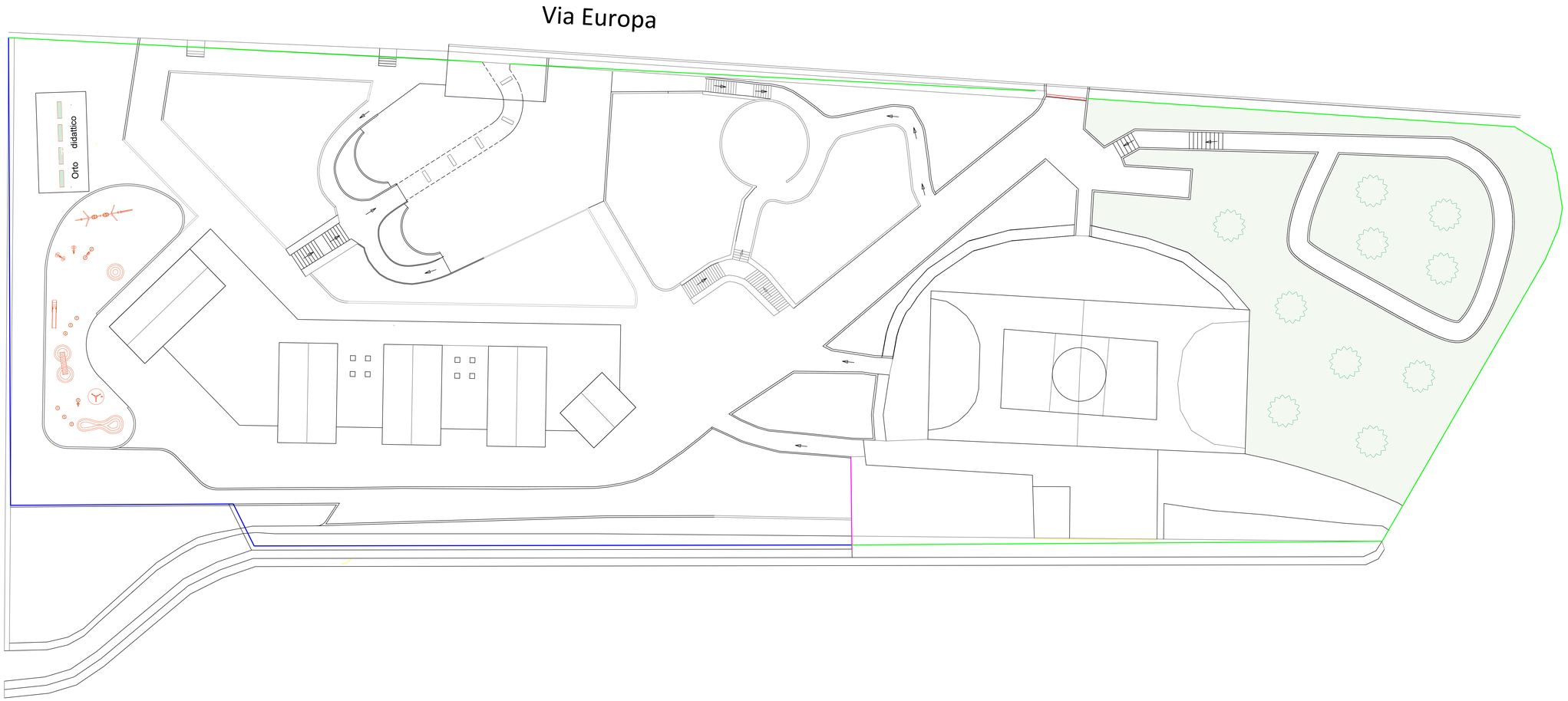

Comune di Agrigento

Completamento e messa in sicurezza della Villa del sole

Progetto Esecutivo

Elaborato N.	PROGETTISTA	RESPONSABILE UNICO DEL PROCEDIMENTO
T.03C	Ellipse Engineering S.r.l Il Legale Rappresentante Ing. Salvatore Castaldo castaldo salvatore Ordine degli Ingegneri di Agrigento Ingegnere 29.04.2024 10:29:31 GMT+01:00	Arch. Domenico Savio Lo Presti DOMENICO SAVIO LO PRESTI 30.04.2024 10:05:37 GMT+00:00

Titolo Elaborato	Scala
Planimetria recinzioni esterne ed essenze arboree Stato futuro	1:200

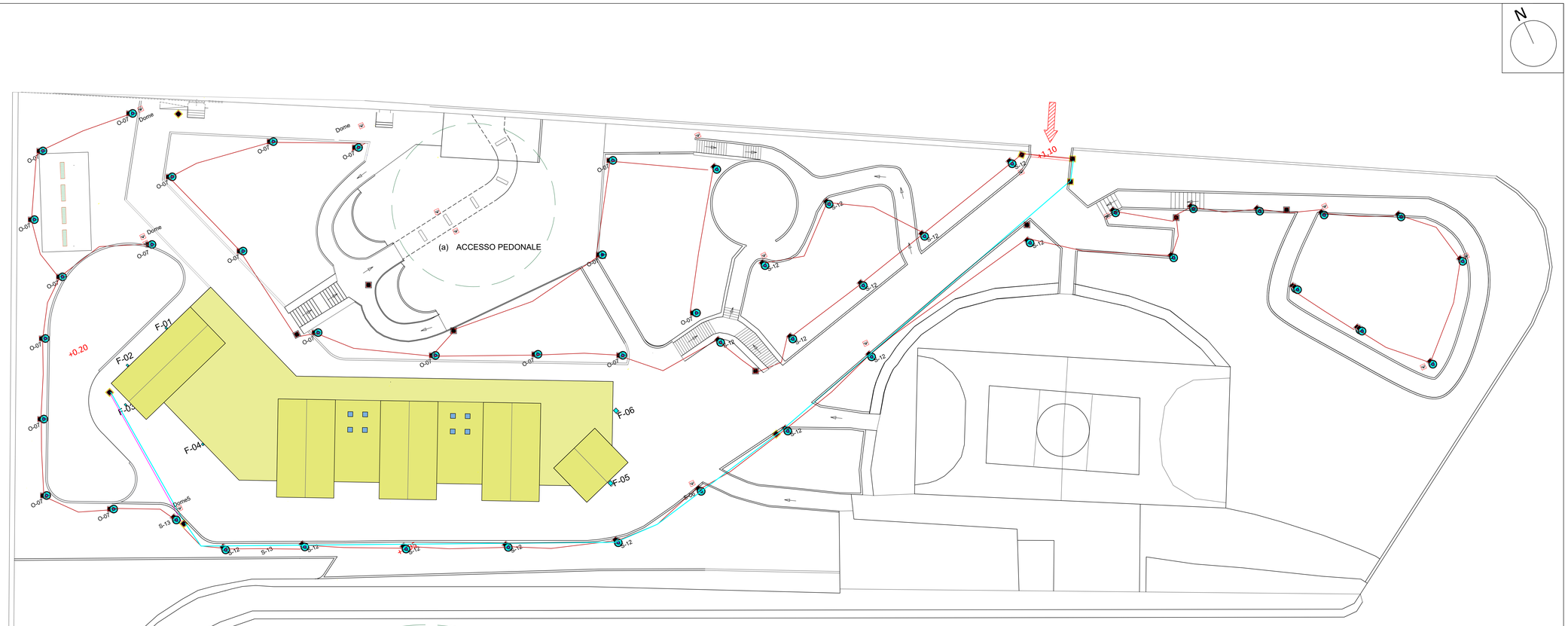

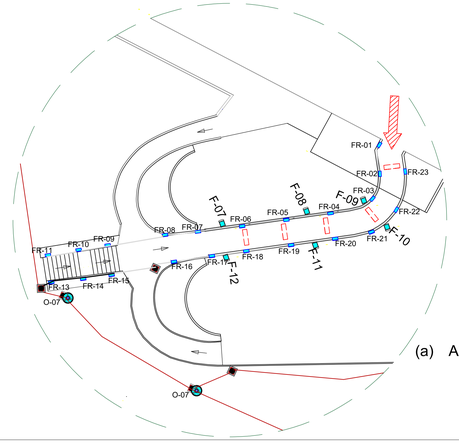

(a) ACCESSO PEDONALE

Comune di Agrigento

Completamento e messa in sicurezza della Villa del sole

Progetto Definitivo

Elaborato N.	PROGETTISTA	RESPONSABILE UNICO DEL PROCEDIMENTO
T.04	Ellipse Engineering S.r.l Il Legale Rappresentante Ing. Salvatore Castaldo castaldo salvatore Ordine degli Ingegneri di Agrigento Ingegnere 29.04.2024 10:29:51 GMT+01:00	Arch. Domenico Savio Lo Presti DOMENICO SAVIO LO PRESTI 30.04.2024 10:06:42 GMT+00:00

Titolo Elaborato

Planimetria - Illuminazione area esterna
Stato futuro

Scala
1:200

Sezione scavi e corrugati

	Scavo S1 - Corrugato da D110 sez 30x70
	Scavo S2 - Corrugato da D110 sez 30x70
	Scavo S3 - Corrugato da D160 sez 30 x 90
	Scavo S4 - Corrugato da D160 sez 30x90
	Scavo S5 - Corrugato da D40 sez 20x70

LEGENDA

1. Autobloccanti cemento
2. massetto c.a. con rete
3. Fondazione stradale
4. Nastro di segnalazione Safer
5. Rinterro con materiali provenienti dagli scavi
6. bouletto in cls h30 cm
7. Tubo corrugato
8. terreno vegetale

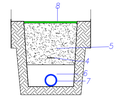

Sezione scavo
su terreno coltivo

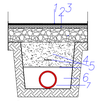

Sezione scavo
su sede stradale

Settore VI- Lavori Pubblici

OGGETTO: Lavori di "Completamento e messa in sicurezza della Villa del Sole" CUP: G44D22007120002.

LIVELLO DI PROGETTAZIONE: PROGETTO ESECUTIVO

PROGETTO: Redatto dal COMUNE DI AGRIGENTO, Arch. Domenico Savio Lo Presti (incaricata con Determinazione Dirigenziale n. 2812 del 03/11/2023)

IMPORTO COMPLESSIVO: € 600.000,00

RESPONSABILE UNICO DEL PROCEDIMENTO: Arch. Domenico Savio Lo Presti (incaricato con Determinazione Dirigenziale n. 2812 del 03/11/2023)

TECNICO VERIFICATORE: Ing. Alberto Avenia – (Dirigente ad interim del Settore VI – Lavori Pubblici)

RELAZIONE ISTRUTTORIA DI APPROVAZIONE PROGETTO ESECUTIVO
E PARERE TECNICO DI APPROVAZIONE
(3° comma dell'art. 5 della L.R. n. 12 del 12/07/2011)

PARERE n. 38 del 15/12/2023

Premesso che:

Il progetto, redatto dal progettista Arch. Domenico Savio Lo Presti (Funzionario del Comune di Agrigento, settore VI) è costituito dai seguenti elaborati:

ELENCO ELABORATI **CODICE**	**relazioni tecniche**
R.01	relazione generale
R.02	piano di manutenzione edile
R.03	relazione impianto elettrico
CODICE	**economico**
E.01	elenco prezzi
E.02	analisi prezzi
E.03	computo metrico
E.04	quadro economico
E.05	calcolo incidenza manodopera
CODICE	**sicurezza**
RS.01	piano di sicurezza e del coordinamento
RS.02	schede del piano di sicurezza e del coordinamento
RS.03	fascicolo dell'opera
TS	layout di cantiere
CODICE	**contrattuali**
C.01	capitolato speciale d'appalto
C.02	schema di contratto
C.03	cronoprogramma
CODICE	**elaborati grafici**
T.01	inquadramento territoriale
T.02	planimetria stato di fatto- demolizioni

T.03A	planimetria area esterna - stato futuro
T.03B	planimetria pavimentazioni esterne-stato futuro
T.03C	planimetria recinzioni esterne ed essenze arboree -stato futuro
T.04	impianto illuminazione area esterna – stato futuro

Il progetto presenta il seguente quadro economico:

QUADRO ECONOMICO			
A	**LAVORI**	**512.143,26 €**	**512.143,26 €**
A.1	Costo netto manodopera incluso nei lavori	68.198,87 €	
A.2	Oneri per la sicurezza (non soggetti a ribasso)	4.870,35 €	
A.3	Importo dei lavori a base d'asta soggetti a ribasso	**507.272,91 €**	
B	**SOMME A DISPOSIZIONE DELL'AMMINISTRAZIONE**		
B.1	Variazioni contrattuali art. 189 del D.Lgs 36/2023 e ss.mm.ii IVA compresa	2.000,00 €	
B.2	Competenze tecniche Direzione lavori, CSE e Agronomo comprensive di cassa 4% previdenziale ed IVA 22%	20.100,00 €	
B.3	Incentivo funzioni tecniche art. 45 D.Lgs 36/2023 e ss.mm.ii.	10.242,87 €	
B.4	Oneri conferimento in discarica e test di cessione (compresa di IVA 22%)	3 .924,55 €	
B.5	Contributo per Autorità di Vigilanza contratti LL.PP.	375,00 €	
B.6	IVA 10% su A	51.214,33 €	
	TOTALE SOMME A DISPOSIZIONE (B)	**87.856,74 €**	**87.856,74 €**
IMPORTO COMPLESSIVO DELL'INTERVENTO (A+B)			**€ 600 000,00**

Che in particolare il progetto rappresenta il completamento del progetto di "realizzazione di una scuola materna villa del sole con annesso polo per l'infanzia" Cup G49J21003350001 ed è finalizzato ad ottemperare a tutte le prescrizioni del parere rilasciato dalla Soprintendenza dei beni
culturali paesaggistici di Agrigento, prot. n° 9259/2 del 19/07/2022. Il progetto prevede Il presente progetto di completamento prevede le seguenti lavorazioni:

1- Sistemazione dei camminamenti dell'area esterna - zona asilo, passeggiata lato est, ingresso pedonale, accesso campo da calcio, area skate: mediante demolizione della superficie esistente e nuova posa di pavimentazione autobloccante in calcestruzzo.

2- Inserimento di tubazione metallica di delimitazione e rampe nella pista da skate.

3- Posa in opera di muretti in cemento per la delimitazione dei camminamenti intorno all'asilo.

4. Verniciatura ringhiera esistente: con spazzolatura e mano antiruggine.

5- Scavo e successiva posa di cordoli in calcestruzzo per recinzione in Via Europa in corrispondenza della zona di posizionamento dei pannelli fotovoltaici.
6- Sistemazione area a verde: nella zona ex magazzini e nelle aiuole dei camminamenti.
7- Posa in opera di corpi illuminanti: in tutta l'area dei camminamenti esterni costituiti da pali di illuminazione e corpi illuminanti da incasso.
8- Demolizione e dismissione di manufatti in pietra o cemento esistenti considerati pericolosi per la corretta fruizione dell'intera area.
Ai fini di risolvere l'annoso problema delle radici causa di deformazione del manto superficiale per i vialetti sicuri si adotterà un sistema con pavimentazione a betonelle su un vespaio aerato (iglù in pvc e completati da getto in cls e rete di acciaio.
La delimitazione dei percorsi sarà con cordoli in cls e la pavimentazione con betonelle di cemento sp 6 cm. Ai fini di garantire un efficace drenaggio delle acque meteoriche sarà interposto tra la soletta e la pavimentazione una stuoia tridimensionale in fibre di polietilene da mm 15 con sovrastante strato di tessuto non tessuto anti-radice in grado di trattenere la sabbia del massetto della pavimentazione stessa;

Considerato che:
- la scelta progettuale, delinea gli interventi necessari al raggiungimento degli obiettivi prefissati;
- il computo metrico è stato redatto in conformità al vigente prezzario delle Opere Pubbliche della Regione Siciliana.

Visti:
- Il Decreto Legislativo n. 36/2023 e ss.mm.ii.;
- La Legge Regionale n. 12 del 12/10/2023;
- Il verbale di verifica del progetto Esecutivo redatto in data 15.12.2023 con esito positivo dal soggetto preposto alla verifica;

Considerato che:
- Il progetto in esame è redatto in conformità alla normativa vigente ed in particolare alle norme previste dal D.Lgs 36/2023 e ss.mm.ii.;
- Le previsioni progettuali appaiono ammissibili ed idonee a garantire le finalità dell'opera stessa risultando tali previsioni opportunamente supportate negli elaborati di progetto;

Per tutto quanto sopra espresso e considerato, visti gli atti d'ufficio

SI ESPRIME PARERE TECNICO FAVOREVOLE
all'approvazione in linea tecnica del progetto Esecutivo dei "Lavori di "Completamento e messa in sicurezza della Villa del Sole", per un importo complessivo di € 600,000,00, così come di seguito distinto:

QUADRO ECONOMICO			
A	**LAVORI**	**512.143,26 €**	**512.143,26 €**
A.1	Costo netto manodopera incluso nei lavori	68.198,87 €	
A.2	Oneri per la sicurezza (non soggetti a ribasso)	4.870,35 €	
A.3	Importo dei lavori a base d'asta soggetti a ribasso	**507.272,91 €**	
B	**SOMME A DISPOSIZIONE DELL'AMMINISTRAZIONE**		
B.1	Variazioni contrattuali art. 189 del D.Lgs 36/2023 e ss.mm.ii IVA compresa	2.000,00 €	
B.2	Competenze tecniche Direzione lavori e CSE comprensiva di cassa 4% previdenziale ed IVA 22%	20.100,00 €	

B.3	Incentivo funzioni tecniche art. 45 D.Lgs 36/2023 e ss.mm.ii.	10.242,87 €	
B.4	Oneri conferimento in discarica e test di cessione (compresa di IVA 22%)	3 .924,55 €	
B.5	Contributo per Autorità di Vigilanza contratti LL.PP.	375,00 €	
B.6	IVA 10% su A	51.214,33 €	
	TOTALE SOMME A DISPOSIZIONE (B)	**87.856,74 €**	**87.856,74 €**
IMPORTO COMPLESSIVO DELL'INTERVENTO (A+B)			**€ 600 000,00**

e composto dai seguenti elaborati:

ELENCO ELABORATI **CODICE**	**relazioni tecniche**
R.01	relazione generale
R.02	piano di manutenzione edile
R.03	relazione impianto elettrico
CODICE	**economico**
E.01	elenco prezzi
E.02	analisi prezzi
E.03	computo metrico
E.04	quadro economico
E.05	calcolo incidenza manodopera
CODICE	**sicurezza**
RS.01	piano di sicurezza e del coordinamento
RS.02	schede del piano di sicurezza e del coordinamento
RS.03	fascicolo dell'opera
TS	layout di cantiere
CODICE	**contrattuali**
C.01	capitolato speciale d'appalto
C.02	schema di contratto
C.03	cronoprogramma
CODICE	**elaborati grafici**
T.01	inquadramento territoriale
T.02	planimetria stato di fatto- demolizioni
T.03A	planimetria area esterna - stato futuro
T.03B	planimetria pavimentazioni esterne-stato futuro
T.03C	planimetria recinzioni esterne ed essenze arboree -stato futuro
T.04	impianto illuminazione area esterna – stato futuro

Il Responsabile Unico del Procedimento
Arch. Domenico Savio Lo Presti

Letto, approvato e sottoscritto.

IL SINDACO

f.to Francesco Micciché

L'Assessore Anziano

f.to Maria Patrizia Lisci

Il Segretario Generale

f.to Maria Concetta Floresta

CERTIFICATO DI PUBBLICAZIONE

Il sottoscritto Segretario Comunale, visti gli atti d'ufficio, su conforme attestazione del Responsabile del Settore 1 resa con la sottoscrizione del presente certificato

CERTIFICA

che la presente deliberazione, ai sensi dell'art. 11 della L.R. n. 44/91 e dell'art.12 della L.R. n.5/2011 è stata pubblicata all'Albo Pretorio on line di questo Comune per 15 gg. consecutivi dal _____ (Reg. Pub. n. _____).

Lì, _____

IL RESPONSABILE DEL SETTORE I

_____

IL SEGRETARIO GENERALE

_____

Il sottoscritto Segretario Generale, visto l'art. 12 della L.R. 03/12/1991 N. 44,

ATTESTA

Che la presente deliberazione:

X È stata dichiarata immediatamente esecutiva.

☐ È esecutiva essendo decorsi 10 giorni dalla relativa pubblicazione

Lì, 03/05/2024

IL SEGRETARIO GENERALE

f.to Maria Concetta Floresta

Copia conforme all'originale, in carta libera, a uso amministrativo.

Agrigento, _____

IL RESPONSABILE DEL SERVIZIO

_____

"ORIGINALE FIRMATO CUSTODITO IN ATTI"